



PT. BETONJAYA MANUNGGAL Tbk.

2023

LAPORAN TAHUNAN TERINTEGRASI

*Integrated
Annual Report*



**RESILIENCE
AMIDST CHALLENGES**

Ketahanan di Tengah Tantangan

RESILIENCE AMIDTS CHALLENGES

Ketahanan di Tengah Tantangan



Lesunya pertumbuhan industri *Property* di Indonesia turut mempengaruhi kinerja Perseroan sepanjang tahun 2023. Penurunan penjualan yang diraih Perseroan di sepanjang tahun mampu menjadi pemicu bagi Perseroan untuk terus mampu menggerakkan kinerjanya ditengah tantangan akan ketidakpastian kondisi ekonomi dunia dan nasional. Membuka berbagai jalan bisnis baru layaknya patut menjadi peluang bagi Perseroan agar terus dapat memenuhi target yang telah ditetapkan.

The weak property industry's growth in Indonesia was indirectly affected the Company's performance throughout 2023. The decline in sales achieved by the Company throughout the year became a trigger for the Company to continuously strengthening its performance amid the uncertainty in global and national economy. The availability of various new business opportunities opening the door for the Company to continue to meet its goals.

Ringkasan Kerja 2023

Performance Highlights 2023

Rp 17,5
miliar | *billion*

Pada tahun 2023 Perseroan mendapatkan laba sebesar Rp17,5 miliar, menurun dibandingkan 2022 yang mendapatkan laba sebesar Rp39,9 miliar.

In 2023, the Company recorded a profit of Rp17.5 billion, a decrease compared to 2022 which was Rp39.9 billion.

Rp 139,5
miliar | *billion*

Penjualan di tahun 2023 sebesar Rp139,5 miliar mengalami penurunan dibandingkan tahun 2022 sebesar Rp152,2 miliar.

Total sales in 2023 was Rp139.5 billion, a decrease compared to Rp152.2 billion in 2022.

12.512
ton | *tons*

Total produksi 2023 sebesar 12.512 ton bahan baku/waste plate dan pada tahun 2022 sebesar 11.863 ton bahan baku/waste plate.

Total production in 2023 was 12,512 tons of raw material/waste plate compared to 11,863 tons of raw material/waste plate in 2022.

Daftar Isi

Table of Content

Ringkasan Kerja 2023

Performance Highlights 2023

Daftar Isi
Table of Content

Ikhtisar Data Keuangan

Financial Highlights

Laporan Komisaris Utama
Report of President Commissioners

Laporan Manajemen

Management Report

Laporan Direktur Utama
Report of President Directors

Profil Perusahaan

Company Profile

Tentang Perusahaan
Company In Brief

Visi dan Misi
Vision and Mission

Strategi Bisnis
Business Strategy

Wilayah Operasional
Operational Area

Keanggotaan Perseroan dalam Asosiasi
Company Membership in the Association

Struktur Organisasi
Organization Chart

Profil Dewan Komisaris
Board of Commissioners' Profile

Profil Dewan Direksi
Board of Directors' Profile



2



6



12



19

20

21

22

22

24

25

27

Informasi Pemegang Saham
Shareholders Information

30

Komposisi Karyawan
Employees Composition

31

Perusahaan Berelasi
Affiliated Companies

32

Kronologi Pencatatan Saham
Share Listing Chronology

32

Lembaga dan Profesi Penunjang
Capital Market Supporting Professions

33

Penghargaan dan Sertifikasi
Awards and Certifications

33

Tinjauan Operasional
Operational Review

34

Analisa dan Pembahasan Manajemen

Management Analysis and Discussion



34

Tinjauan Keuangan
Financial Review

35

Prinsip Tata kelola Perusahaan yang Baik
Good Corporate Governance Principles

42

Rapat Umum Pemegang Saham
General Meeting of Shareholders

42

Tata Kelola Perusahaan

Corporate Governance



42

Direksi
The Board of Directors

46

Dewan Komisaris
The Board of Commissioners

48

Kebijakan Penilaian Kinerja Direksi dan Dewan Komisaris <i>The Board of Directors and Commissioners Performance Assessment's Policy</i>	49
Komite Nominasi dan Remunerasi <i>Nomination and Remuneration Committee</i>	49
Komite Audit <i>Audit Committee</i>	50
Sekretaris Perusahaan <i>Corporate Secretary</i>	52
Audit Internal <i>Internal Audit</i>	53
Sistem Pengendalian Internal <i>Internal Control System</i>	54
Sistem Manajemen Risiko <i>Risk Management System</i>	55
Tinjauan Efektivitas Sistem Manajemen Risiko <i>Review of Risk Management System Effectiveness</i>	56
Perkara Penting yang Dihadapi Oleh Perseroan <i>Significant Issues Faced by the Company</i>	56
Sanksi Administratif yang Dikenakan Kepada Emiten <i>Administrative Sanctions Imposed on the Issuer</i>	56
Kode Etik Perusahaan <i>Code of Conduct</i>	56
Sistem Pelaporan Pelanggaran <i>Whistleblowing Reporting System</i>	57
Kebijakan Anti Korupsi Perseroan <i>The Company's Anti-Corruption Policy</i>	58
Penerapan Atas Prinsip dan Rekomendasi Tata Kelola Perusahaan yang Baik <i>Implementation of Good Corporate Governance Principles and Recommendations</i>	58
Tanggung Jawab Sosial Perusahaan <i>Corporate Social Responsibility</i>	59
Strategi Keberlanjutan <i>Sustainability Strategies</i>	62

Laporan Keberlanjutan *Sustainability Report*



Ikhtisar Kinerja Keberlanjutan <i>Sustainability Performance Highlight</i>	65
Tentang Laporan Keberlanjutan <i>About the Sustainability Report</i>	69
Kinerja Ekonomi <i>Economic Performance</i>	76
Kinerja Sosial <i>Social Performance</i>	87
Kinerja Lingkungan <i>Environmental Performance</i>	98
Tanggung Jawab Atas Laporan Keberlanjutan <i>Responsibility for Sustainability Report</i>	107
Indeks GRI Standard <i>GRI Standard Index</i>	109
Indeks POJK No 51/POJK.03/2017 <i>Index of Regulation of Financial Services Authority (FSA) No. 51/POJK.03/2017</i>	114
Respon Anda untuk Keberlanjutan <i>Your Response to Sustainability</i>	118

Laporan Keuangan Audit *Audited Financial Report*





Ikhtisar Data Keuangan

Financial Highlights

(Dalam Jutaan Rupiah, kecuali dinyatakan lain | in Million Rupiah, unless stated otherwise)

Keterangan	2023	2022	2021	Description
Penjualan Bersih	139.549	152.170	112.730	Net Sales
Laba Kotor	17.034	21.635	21.299	Gross Profit
Laba Tahun Berjalan	17.530	39.902	9.636	Income for the Year
Laba (Rugi) yang dapat diatribusikan kepada entitas induk dan kepentingan non pengendali				Income Attributable to Owners of The Parent and Non-Controlling Interest
Laba per saham dasar (dalam rupiah penuh)	24,35	55,42	13,38	Earnings Per Share (in Rupiah)
Jumlah Aset	361.613	344.553	270.670	Total Assets
Jumlah Liabilitas	104.369	106.348	72.904	Total Liabilities
Jumlah Ekuitas	257.244	238.205	197.766	Total Equity
Rasio Operasional dan Keuangan		Operational and Financial Ratio		
Rasio Laba terhadap Jumlah Aset	5,27%	13,15%	3,56%	Return on Assets (%)
Rasio Laba terhadap Ekuitas	7,40%	16,98%	4,87%	Return on Equity (%)
Rasio Laba terhadap Pendapatan	12,56%	26,22%	8,55%	Return on Sales (%)
Rasio Lancar	311,50%	297,58%	347,10%	Current Ratio (%)
Rasio Liabilitas terhadap Ekuitas	40,57%	44,64%	36,86%	Debt to Equity Ratio (%)
Rasio Liabilitas terhadap Jumlah Aset	28,86%	30,86%	26,93%	Debt to Total Assets Ratio (%)

Informasi Saham

Stock Information

Keterangan	2023	2022	2021	Description
Jumlah Saham Beredar (dalam lembar saham)	720.000.000	720.000.000	720.000.000	Outstanding Shares (in share unit)
Saham Treasury (dalam rupiah penuh)	319.680.000.000	311.040.000.000	309.600.000.000	Market capitalization (in Rupiah)

(Dalam Rupiah Penuh | In Full Rupiah)

Keterangan	2023	2022	2021	Description
Harga Saham Tertinggi Highest Share Price				
Triwulan I	458	430	330	Quarter I
Triwulan II	474	400	446	Quarter II
Triwulan III	460	418	550	Quarter III
Triwulan IV	444	464	510	Quarter IV
Harga Saham Terendah Lowest Share Price				
Triwulan I	372	340	276	Quarter I
Triwulan II	384	280	280	Quarter II
Triwulan III	396	290	392	Quarter III
Triwulan IV	358	358	378	Quarter IV
Harga Saham Penutupan Closing Share Price				
Triwulan I	404	362	392	Quarter I
Triwulan II	432	290	442	Quarter II
Triwulan III	428	388	510	Quarter III
Triwulan IV	444	432	430	Quarter IV

(Dalam lembar saham | Volume of share trading)

Keterangan	2023	2022	2021	Description
Volume Perdagangan Saham Volume of Share Trading				
Triwulan I	822.300	3.121.600	6.817.300	Quarter I
Triwulan II	650.100	3.994.700	11.442.900	Quarter II
Triwulan III	13.316.500	5.394.300	4.181.700	Quarter III
Triwulan IV	501.500	4.322.900	6.454.400	Quarter IV

Pelaksanaan Stock Split

RUPS-LB pada tanggal 2 Juni 2016 telah menyetujui pelaksanaan *stock split* dengan perbandingan 1:4 dan nilai nominal saham dari Rp100 per saham menjadi Rp25 per saham serta jumlah saham beredar dari 180.000.000 lembar saham menjadi 720.000.000 lembar saham. Harga saham penutupan/akhir perdagangan di Bursa Efek Indonesia tanggal 29 Juli 2016 sebelum *stock split* atau tanggal 1 Agustus 2016 adalah Rp130 per lembar.

Pada tahun buku BEI tidak pernah melakukan Penghentian sementara (*suspension*) perdagangan saham Perseroan dan/atau penghapusan (*delisting*) pencatatan saham Perseroan.

Implementation of Stock Split

The EGMS on 2 June 2016 approved the stock split with a ratio of 1:4 and the nominal value of shares from Rp100 per share to Rp25 per share and the number of shares outstanding from 180,000,000 shares to 720,000,000 shares. The closing share price/end of trading on the Indonesia Stock Exchange on July 29, 2016 before the stock split or the 1st of August 2016 was Rp130 per share.

During the current fiscal year, the IDX has never suspended the trading of the Company's shares and/or delisted the Company's shares.



Laporan Manajemen

Management Report

Laporan Komisaris Utama *Report of President Commissioners*

Gwie Gunato Gunawan

Presiden Komisaris
President Commissioner



Para Pemegang Saham yang terhormat,

Pandemic Covid 19 yang telah berlalu masih membawa dampak bagi pertumbuhan ekonomi global. Kembali meningkatnya permintaan pasar secara drastis menyebabkan guncangan pada beberapa sektor akibat meningkatnya jumlah penawaran yang kemudian menyebabkan inflasi. Dengan adanya kondisi tersebut, perekonomian global sepanjang tahun 2023 masih berada dalam kondisi ketidakpastian.

Meskipun ekonomi dunia mengalami ketidakpastian, namun pemulihan perekonomian nasional tetap terjaga seiring dengan perbaikan indikator pada berbagai sektor. Pertumbuhan ekonomi yang dicapai secara *full year*, juga melampaui target yang ditetapkan pemerintah dan mencapai level 5,04% (yoy) di akhir kwartal IV tahun 2023.

Sektor infrastruktur dan properti juga mulai menggeliat pada tahun 2023 karena dipicu oleh kebijakan pemerintah tentang pembebasan PPN perumahan di akhir tahun 2023. Mulai banyak bisnis kembali beroperasi normal di perkantoran sebagai tanda pemulihan ekonomi, pasar perumahan menunjukkan geliat yang positif. Sektor properti diharapkan tumbuh, mengingat bahwa properti adalah kebutuhan primer masyarakat Indonesia.

Selain itu, hilirisasi industri dan pembangunan proyek Ibu Kota Nusantara (IKN) dinilai juga akan berdampak besar dalam mendorong pertumbuhan sektor properti. Hilirisasi akan meningkatkan aktivitas manufaktur dalam negeri sehingga menumbuhkan ekonomi dan daya beli Masyarakat. Pembangunan infrastruktur di segala bidang turut serta mendorong pemulihan percepatan ekonomi nasional baik jangka pendek dan jangka panjang.

Tren kenaikan permintaan dan penjualan properti ini, diharapkan akan berlanjut terus dan tentunya hal ini akan membawa dampak positif terhadap kinerja Perseroan.

Penilaian atas kinerja Direksi

Mencermati pencapaian kinerja yang berhasil diraih oleh Perseroan sepanjang tahun 2023, Dewan Komisaris menilai jajaran manajemen Perseroan telah berhasil memanfaatkan sumber daya yang dimiliki oleh Perseroan untuk memperoleh kinerja keuangan dan operasional yang memuaskan.

Dear Valued Shareholders,

The recent Covid-19 pandemic is continuing to impact global economic growth. The drastic increase in market demand has caused turmoil in several sectors due to the rise in supply, leading to inflation. With these conditions, the global economy throughout 2023 remained uncertain.

Despite the uncertainty in the world economy, the recovery of the national economy was maintained, along with the improvement of indicators in various sectors. Economic growth achieved on a full-year basis also exceeded the target set by the government and reached a level of 5.04% (yoy) at the end of the fourth quarter of 2023.

The infrastructure and property sectors also began to recover in 2023 triggered by the government's policy on housing VAT exemption at the end of 2023. As many businesses returned to normal operations in offices as a sign of economic recovery, the housing market showed growth. The property sector expected to grow, given that property is a primary need for Indonesians.

Additionally, the downstream industries and the development of the Capital City of Nusantara (IKN) project are also considered to have a significant impact on driving the growth of the property sector. Downstreaming would increase domestic manufacturing activities, thereby growing the economy and purchasing power. Infrastructure development in all fields has contributed to the recovery of national economic acceleration both in the short and long term.

This upward trend in property demand and sales, expected to continue, and this will undoubtedly have a positive impact on the Company's performance.

Assessment of the Board of Directors' performance

Reflecting on the Company's performance achievements throughout the year, the Board of Commissioners assesses that the Company's management has been able to utilize the Company's resources to achieve a satisfying financial and operational performance.



Ditinjau dari kinerja keuangan Perseroan menargetkan laba bersih sebesar 3%-5% dari penjualan bersih. Tahun 2023 Perseroan berhasil membukukan laba bersih sebesar 12,6% dari penjualan bersih. Sedangkan penjualan bersih turun sebesar 8,29% dibandingkan tahun lalu.

Dewan Komisaris juga menilai bahwa Direksi telah menjalankan strategi dan kebijakan strategis secara optimal untuk menghadapi kondisi pasar dan persaingan usaha yang semakin ketat. Oleh karena itu Dewan Komisaris mengharapkan strategi tersebut tetap digunakan untuk meraih berbagai prospek usaha pada tahun berikutnya dengan diiringi inovasi dan efisiensi.

Dewan Komisaris senantiasa memberikan pengawasan baik secara langsung maupun tidak langsung, terhadap implementasi strategi dan kebijakan strategis yang telah ditetapkan dalam mendukung kinerja operasional dan keuangan, melalui rapat yang dilakukan secara berkala bersama Direksi. Melalui rapat tersebut, Dewan Komisaris memberikan masukan dan memastikan perusahaan berjalan sesuai dengan standar yang telah ditetapkan.

Dalam menjalankan fungsi pengawasan terhadap implementasi strategi dan kebijakan strategis Perseroan, Dewan Komisaris senantiasa melakukannya baik secara langsung maupun tidak langsung dan memastikan perusahaan berjalan sesuai dengan standar yang telah ditetapkan. Untuk itu Dewan Komisaris senantiasa memberikan masukan dan nasihat kepada Direksi yang dilakukan melalui rapat berkala maupun pertemuan lainnya.

Pandangan Atas Prospek Usaha

Pertumbuhan ekonomi 2024 diprediksi tetap tetap resilien didukung tetap adanya peningkatan permintaan domestik, baik konsumsi rumah tangga maupun investasi ditengah pertumbuhan ekonomi *global* yang masih lemah Indeks Kepercayaan Konsumen bergerak di *level* optimis yakni 123,8 dan PMI (sumber: Bank Indonesia) Manufaktur berada di *level* ekspansif yakni 52,70. Sementara itu, indikator eksternal juga menunjukkan ketahanan ekonomi Indonesia yang terlihat dari peningkatan Cadangan Devisa per Januari 2024 yakni sebesar 145,1 miliar USD (sumber : Bank Indonesia).

Sejalan dengan pertumbuhan perekonomian nasional, sektor properti juga menunjukkan tren peningkatan pasca pandemi. Hal tersebut dapat dilihat dari sejumlah pengembang mulai gencar meluncurkan produk-produk properti baru. Itu sejalan dengan proyeksi sektor properti di Indonesia yang diperkirakan masih akan tetap tumbuh pada tahun 2024 meskipun dihadapkan dengan tantangan tekanan ekonomi *global*.

Based on financial performance, the Company targets a net profit of 3%-5% of net sales. In 2023, the Company managed to book a net profit of 12.6% of net sales. Meanwhile, net sales decreased by 8.29% compared to last year.

The Board of Commissioners also assesses that the Board of Directors has optimally implemented strategic strategies and policies to face market conditions and increasingly fierce business competition. Therefore, the Board of Commissioners expects the strategy to continue to be used to achieve various business prospects in the following year, accompanied by innovation and efficiency.

The Board of Commissioners continues to supervise, both directly and indirectly, the implementation of strategic strategies and policies that have been set to support operational and financial performance through regular meetings with the Board of Directors. Through these meetings, the Board of Commissioners provides input and ensures that the company runs in accordance with predetermined standards.

The Board of Commissioners always directly or indirectly conducts its supervisory function regarding the implementation of the Company's strategic strategies and policies. It ensures that the Company operates in compliance with predetermined standards. For this reason, the Board of Commissioners always provides input and advice to the Board of Directors through regular and other meetings.

Outlook on Business Prospects

The 2024 economic growth is predicted to remain resilient, supported by an increase in domestic demand, both household consumption and investment amidst weak global economic growth. Consumer confidence Index movement is at 123.8, and PMI (source: Bank Indonesia) Manufacturing is at 52.70. Meanwhile, external indicators also show the resilience of the Indonesian economy, as seen from the increase in Foreign Exchange Reserves as of January 2024, which amounted to 145.1 billion USD (source: Bank Indonesia).

In line with the growth of the national economy, the property sector has also shown an increasing trend after the pandemic. A number of developers are starting to launch new property products aggressively. This is in line with the projection of the property sector in Indonesia, which is expected to continue to grow in 2024 despite the challenges of global economic pressures.

Dewan Komisaris menilai perekonomian Indonesia tahun 2024 tumbuh lebih kuat. Hal tersebut dilihat dari proyeksi Pemerintah atas pertumbuhan ekonomi Indonesia pada 2024 sebesar 4.7-5.5%, sedangkan angka inflasi 2,5±1% (sumber: Bank Indonesia). Sementara nilai tukar rupiah terhadap USD diperkirakan berada di kisaran Rp14.301-Rp14.625/USD (sumber: Tinjauan Ekonomi BRIN).

Melihat besarnya peluang bisnis yang akan diraih pada tahun 2024, serta memperhatikan pemaparan strategi dan kebijakan strategis Direksi. Dewan Komisaris meyakini bahwa strategi dan kebijakan strategis tersebut dapat menghasilkan kinerja Perseroan yang lebih baik. Untuk itu Dewan Komisaris mengharapkan Direksi melanjutkan berbagai upaya penguatan manajemen dan kemampuan eksternal. Selain itu, Dewan Komisaris selalu mendorong Direksi mengoptimalkan sumber daya perusahaan dan selalu peka terhadap berbagai perubahan iklim usaha, dan senantiasa menerapkan prinsip kehati-hatian dalam melakukan analisa sehingga didapatkan strategi yang presisi serta meminimalisir risiko yang dihadapi oleh Perseroan.

Pandangan Terhadap Keberlanjutan

Dewan Komisaris mendukung komitmen Perseroan terhadap keberlanjutan lingkungan dan strategi yang diusulkan untuk mencapai tujuan keberlanjutan. Kami memandang langkah yang telah dilakukan oleh Direksi seperti manajemen limbah yang lebih efektif sebagai langkah yang sangat penting dalam menjaga lingkungan.

Perseroan menyadari bahwa perlindungan lingkungan bukan hanya merupakan tanggung jawab moral, tetapi juga merupakan faktor strategis yang penting dalam menciptakan nilai jangka panjang bagi Perseroan. Dengan mengadopsi praktik produksi ramah lingkungan, Perseroan dapat mengurangi dampak negatif terhadap lingkungan, meningkatkan efisiensi operasional, dan bahkan mengidentifikasi peluang baru untuk inovasi dan pertumbuhan.

Dewan Komisaris menghargai upaya Perseroan dalam menjalin kolaborasi dengan pemasok yang memiliki standar lingkungan yang tinggi. Dengan bekerja sama dengan pemasok yang memiliki komitmen yang sama terhadap lingkungan, Perseroan dapat memperluas pengaruhnya dalam meningkatkan kinerja lingkungan di seluruh ekosistem bisnis.

Dalam pandangan Dewan Komisaris, penerapan keberlanjutan yang dilakukan oleh Direksi akan memberikan manfaat jangka panjang bagi Perseroan yang dapat mengurangi risiko terkait peraturan lingkungan dan menghadapi permintaan konsumen yang semakin sadar akan isu-isu lingkungan.

The Board of Commissioners believes that the Indonesian economy will grow stronger in 2024. Based on the Government's projection of Indonesia's economic growth in 2024 at 4.7-5.5%, the inflation rate is 2.5±1% (source: Bank Indonesia). Meanwhile, the Rupiah exchange rate against the USD is predicted to be between Rp14,301 and Rp14,625/USD (source: BRIN Economic Review).

Considering the business opportunities that will be achieved in 2024 and taking into account the Board of Directors' strategic strategies and policies. The Board of Commissioners believes that these strategic policies and strategies will result in better company performance. Therefore, the Board of Commissioners expects the Board of Directors to continue various efforts to strengthen management and external capabilities. In addition, the Board of Commissioners always encourages the Board of Directors to optimize the Company's resources, be responsive to various changes in the business climate, and consistently implement the precautionary principle in analyzing to obtain a precise strategy and minimize the risks faced by the Company.

Views on Sustainability

The Board of Commissioners supports the Company's commitment to environmental sustainability and the proposed strategy to achieve sustainability goals. We believe that the measures adopted by the Board of Directors such as more effective waste management are very important in safeguarding the environment.

The Company recognizes that environmental protection is not merely a moral responsibility, but also an essential strategic factor in creating long-term value for the Company. By adopting environmentally friendly production practices, the Company can reduce negative environmental impacts, improve operational efficiency, and even identify new opportunities for innovation and growth.

The Board of Commissioners appreciates the Company's efforts in collaborating with suppliers who have high environmental standards. By working with suppliers that share the same commitment to the environment, the Company can expand its influence in improving environmental performance across the business ecosystem.

The Board of Commissioners' view is that the implementation of sustainability by the Board of Directors will provide long-term benefits for the Company, which can reduce risks related to environmental regulations and face the demands of consumers who are increasingly aware of environmental issues.



Dewan Komisaris mendukung penuh upaya Perseroan dalam menjaga komitmen terhadap keberlanjutan lingkungan. Kami memandang keberlanjutan bagi Perseroan merupakan elemen penting dalam mencapai pertumbuhan jangka panjang yang berkelanjutan, dan kami percaya bahwa langkah-langkah keberlanjutan yang diambil oleh Perseroan akan memberikan manfaat signifikan bagi Perseroan, pemangku kepentingan, dan lingkungan secara keseluruhan.

Pandangan Terhadap Penerapan Tata Kelola

Penerapan GCG secara konsisten bertujuan untuk mendorong pengelolaan perusahaan yang profesional melalui saling pemahaman antara *stakeholders* mengenai hak, kewajiban serta nilai-nilai yang mengaturnya yang memungkinkan Perseroan untuk bersinergi dan fokus pada pencapaian kinerja yang maksimal.

Dewan Komisaris menilai penerapan GCG di lingkungan Perseroan sudah cukup baik dan senantiasa patuh pada peraturan perundang-undangan yang berlaku di Indonesia. Direksi juga berupaya untuk meningkatkan kualitas penerapan GCG dari waktu ke waktu serta bersama-sama dengan Dewan Komisaris membangun sistem perseroan yang sehat dan kuat sehingga tercipta pertumbuhan kinerja yang berkualitas.

Prinsip-prinsip GCG juga harus senantiasa disosialisasikan kepada segenap insan Perseroan agar dapat digunakan menjadi budaya kerja yang dijiwai dan dilaksanakan secara berkesinambungan guna memberi nilai tambah bagi Perseroan.

Dalam melaksanakan fungsi pengawasan pengelolaan perusahaan, Dewan Komisaris dibantu oleh Komite-Komite. Sepanjang tahun 2023, Dewan Komisaris menilai Komite di bawah pengawasan Dewan Komisaris telah melaksanakan tugas dan tanggung jawabnya dengan sangat baik serta efektif.

Perubahan Komposisi Dewan Komisaris

Pada tahun 2023 tidak terdapat perubahan komposisi Dewan Komisaris Perseroan.

The Board of Commissioners strongly supports the Company's efforts in maintaining its commitment to environmental sustainability. We believe that sustainability is an integral element in achieving long-term sustainable growth, and we believe that the sustainability measures taken by the Company will provide significant benefits to the Company, its stakeholders, and the environment generally.

View on the Implementation of GCG

The consistent implementation of GCG aims to encourage professional company management through mutual understanding between stakeholders regarding rights, obligations, and the values that govern them. This enables the Company to synergize and focus on achieving maximum performance.

The Board of Commissioners considers that GCG implementation within the Company is adequate and complies with the applicable laws and regulations in Indonesia. The Board of Directors also strives to improve GCG implementation quality from time to time and along with the Board of Commissioners build a sound and strong corporate system to create quality performance growth.

GCG principles shall also be continuously socialized to all Company personnel to ensure that it can be used as a work culture that is embraced and implemented continuously to provide added value to the Company.

In carrying out the supervisory function of the Company's management, the Board of Commissioners is assisted by the Committees. Throughout 2023, the Board of Commissioners considers that the Committees under the Board of Commissioners' supervision have carried out their duties and responsibilities excellently and effectively.

Changes in the Board of Commissioners Composition

In 2023 there were no changes in the Board of Commissioners composition.

Apresiasi

Mengakhiri laporan ini, Dewan Komisaris menyampaikan penghargaan setinggi-tingginya atas kerja sama seluruh pemangku kepentingan, sehingga memungkinkan Perseroan terus tumbuh secara berkesinambungan dan mampu bertahan di berbagai tantangan. Dewan Komisaris juga mengucapkan terima kasih kepada Direksi atas pengelolaan usaha yang dilakukan secara optimal dan seluruh karyawan atas dedikasi yang diberikan selama ini.

Appreciation

To conclude this report, the Board of Commissioners would like to express its highest appreciation for the cooperation of all stakeholders, enabling the Company to continue to grow sustainably and withstand various challenges. The Board of Commissioners would also like to thank the Board of Directors for their optimal business management and all employees for their dedication.

Surabaya, 29 April 2024
Surabaya, 29 April 2024



Gwie Gunato Gunawan
Komisaris Utama
President Commissioner

Laporan Direktur Utama *Report of President Directors*

Gwie Gunadi Gunawan

Direktur Utama
President Director



Para Pemegang Saham yang terhormat,

Tahun 2023 telah berhasil dilalui oleh Perseroan dengan pencapaian yang memuaskan, saya mewakili segenap Direksi ingin menyampaikan puji syukur yang sebesar-besarnya atas rahmat dan karunia yang dilimpahkan oleh Tuhan Yang Maha Esa sehingga Perseroan mampu menghasilkan kinerja yang baik untuk mendukung pertumbuhan yang berkesinambungan. Berdasarkan *World Economic Outlook* yang dirilis Oktober 2023, *International Monetary Fund* (IMF) mempertahankan pertumbuhan ekonomi global yang kemungkinan melambat menjadi 3,1%. Di sepanjang tahun 2023, perekonomian global tengah mengalami sejumlah tantangan, mulai dari inflasi lebih tinggi dibandingkan beberapa dekade terakhir, ketatnya kondisi keuangan di sebagian besar negara, adanya perang Rusia ke Ukraina serta tingginya suku bunga acuan yang ditetapkan Bank Dunia. Ketidakpastian perekonomian global tersebut akan memicu potensi terjadinya resesi di tahun 2024 mendatang.

Namun di tengah berbagai tantangan perekonomian global, ekonomi dalam negeri justru mencatatkan kinerja yang kuat. Berdasarkan siaran Pers Menko Perekonomian Pertumbuhan Indonesia secara keseluruhan tahun 2023 tercatat 5,04% (yoy), lebih rendah dari capaian tahun sebelumnya sebesar 5,31% (yoy). Pertumbuhan tersebut seiring dengan naiknya mobilitas masyarakat pasca penghapusan kebijakan Pemberlakuan Pembatasan Kegiatan Masyarakat (PPKM), membaiknya prospek bisnis, meningkatnya aliran masuk Penanaman Modal Asing (PMA), serta berlanjutnya penyelesaian Proyek Strategis Nasional (PSN).

Pertumbuhan ekonomi nasional untuk sektor properti pada tahun 2023 hanya tumbuh 1,43% dengan nilai distribusi 2,42% dalam struktur Produk Domestik Bruto (PDB) nasional. Ketidakpastian akan suku bunga acuan global menjadi faktor utama penentu minimnya pertumbuhan sektor properti *real estate* sehingga pemerintah memberikan insentif berupa pembebasan PPN perumahan yang dijalankan pada akhir tahun 2023 untuk mendorong laju pertumbuhan properti tahun 2024.

Strategi dan Kebijakan Strategis

Strategi yang ditetapkan dan dijalankan oleh manajemen Perseroan sepanjang tahun 2023 mengacu pada saran yang telah diberikan oleh Dewan Komisaris yaitu melakukan penjualan di pasar domestik kepada distributor/toko dan pemakai langsung dengan menerapkan fleksibilitas harga jual, kuantitas, ketepatan waktu serah barang dan konservatif dalam pengambilan kebijakan terutama yang berkaitan dengan manajemen keuangan.

Dear Valued Shareholders,

The Company has successfully passed 2023 with outstanding achievements. On behalf of the entire Board of Directors, I would like to express my deepest gratitude to God for His grace and blessings that have enabled the Company to deliver good performance and support sustainable growth. Based on the World Economic Outlook in October 2023, the International Monetary Fund (IMF) defended global economic growth that might slow down to 3.1%. Throughout 2023, the global economy experienced a number of challenges, including higher inflation than in the last few decades, tight financial conditions in most countries, the war between Russia and Ukraine, and high benchmark interest rates set by the World Bank. These global economic uncertainties will trigger a potential recession in 2024.

However, amidst various challenges in the global economy, the domestic economy recorded a strong performance. According to the Coordinating Minister for Economic Affairs' press release, Indonesia's overall growth in 2023 was 5.04% (yoy), lower than the previous year's achievement of 5.31% (yoy). The growth was in line with the increase in community mobility after the elimination of the policy on the Enforcement of Restrictions on Community Activities (PPKM), improving business prospects, increasing inflows of Foreign Direct Investment (FDI), and the continued completion of the National Strategic Project (PSN).

The national economic growth for the property sector in 2023 grew by only 1.43%, with a distribution value of 2.42% in the national Gross Domestic Product (GDP) structure. Uncertainty over global benchmark interest rates was the main factor that reduced the growth of the real estate property sector, so the government provided incentives in the form of housing VAT exemptions that were implemented at the end of 2023 to boost the pace of property growth in 2024.

Strategic Strategy and Policy

The strategy adopted and implemented by the Company's management throughout 2023 refers to the Board of Commissioners' suggestions, which were to sell in the domestic market to distributors/stores and direct users by applying flexibility in selling prices, quantity, on-time delivery of goods, and conservative policies, especially those related to financial management.



Strategi tersebut dinilai oleh Perseroan cukup efektif dalam menghadapi kondisi pasar usaha Perseroan dan diambil berdasarkan pengalaman yang didapatkan Direksi dalam memimpin usaha di masa lalu. Pengalaman tersebut kemudian dijadikan landasan rumusan upaya memperbaiki kinerja Perseroan tahun 2023.

Direksi senantiasa berperan aktif dalam merumuskan berbagai strategi dan kebijakan strategis Perseroan. Untuk memastikan strategi dan kebijakan strategis yang telah ditetapkan dapat dijalankan oleh divisi terkait, Direksi dan jajaran manajemen Perseroan dalam kegiatan rapat yang diadakan secara berkala, melakukan perintah secara langsung kepada divisi-divisi terkait untuk melaksanakan strategi dan kebijakan strategis tersebut.

Strategi yang telah ditetapkan selanjutnya dijadikan pedoman untuk menjalankan kegiatan operasional usaha Perseroan.

Perbandingan Antara Target dan Pencapaian

Di sepanjang periode 2023, Direksi mencermati pasar properti telah pulih dari dampak pandemi Covid-19, namun masih dibayang-bayangi kondisi pasar *property* global yang tidak mengalami pertumbuhan signifikan akibat suku bunga acuan global yang tinggi.

Target penjualan yang ditetapkan oleh Perseroan untuk tahun 2023 adalah Rp130 miliar dengan realisasi sebesar Rp139,5 miliar atau lebih tinggi dari target yang telah ditetapkan. Sedangkan target laba bersih yang ditetapkan sebesar 3%-5% dari penjualan bersih dan realisasinya sebesar 12,56% dari penjualan bersih, atau melampaui 7,56% dari target yang telah ditetapkan.

Target struktur permodalan berupa rasio liabilitas terhadap ekuitas, pada tahun 2023 kurang dari 400% dengan realisasi sebesar 40,57%.

Pencapaian nilai penjualan tahun 2023 mengalami peningkatan sebesar 7,3% dibandingkan dengan target yang telah ditentukan.

Kendala utama yang dihadapi oleh Perseroan tahun 2023 adalah terbatasnya sumber bahan baku. Sampai saat ini 100% bahan baku didapatkan dari perusahaan afiliasi yaitu GDST berupa *waste plate*. Bahan baku dari perusahaan afiliasi tersebut adalah yang paling efisien bagi mesin yang dimiliki oleh Perseroan.

The Company considers this strategy sufficiently effective in facing the market conditions of its business. It is based on the experience gained by the Board of Directors in leading the industry in the past. This experience is then used as the basis for formulating efforts to improve the Company's performance in 2023.

The Board of Directors always plays an active role in formulating various company strategies and strategic policies. To ensure that the determined strategies and strategic policies can be implemented by the relevant divisions, the Board of Directors and the Company's management give direct orders to the appropriate divisions in regular meetings.

The strategies that have been determined further serve as guidelines for carrying out the Company's business operations.

Comparison between Target and Achievement

Throughout 2023, the Board of Directors noticed that the property market had recovered from the Covid-19 pandemic. Yet, it was still challenged by the global property market, which failed to grow significantly due to high global benchmark interest rates.

The Company's sales target for 2023 was Rp130 billion, with a realization of Rp139.5 billion or higher than the specified target. The net profit target was set at 3%-5% of net sales, and the realization was 12.56% of net sales or passed on 7.56% the predetermined target.

The target capital structure of the ratio of liabilities to equity in 2023 is less than 400% with a realization of 40.57%.

The achievement of sales value in 2023 increased by 7.3%, compared to the predetermined target.

The main obstacle faced by the Company in 2023 was the limited source of raw materials. Until now, 100% of raw materials are obtained from an affiliated company, GDST, in the form of waste plates. The raw materials from the affiliated company are the most efficient for the machines owned by the Company.

Prospek Usaha

Indonesia berhasil melewati berbagai tantangan ekonomi di tahun 2023 sehingga pertumbuhan ekonomi nasional tumbuh dengan pencapaian tertinggi sepanjang sepuluh tahun terakhir. Menghadapi tahun 2024, Pemerintah tetap optimis ekonomi Indonesia dapat tetap tumbuh positif berdasarkan berbagai indikator domestik dan eskternal yang menunjukkan ketahanan yang impresif. Keduanya menjadi modal penting bagi Indonesia dalam menghadapi perekonomian global ke depan.

Indonesian Iron and Steel Association (IISIA) memproyeksikan pertumbuhan industri baja sekitar 5,2% pada tahun 2024, sejalan dengan *forecast* pertumbuhan ekonomi Indonesia berkisar 4,9%-5%. Salah satu hal yang menggairahkan sektor konstruksi dan pendukungnya, termasuk di dalamnya industri besi dan baja adalah proyek pembangunan Ibu Kota Negara (IKN). Estimasi kebutuhan baja untuk pembangunan IKN sekitar 9,5 juta ton.

Selain itu, Kementerian Pekerjaan Umum dan Perumahan Rakyat (PUPR) menyatakan pada tahun 2024 anggaran program perumahan untuk masyarakat yang akan dilaksanakan oleh Direktorat Jenderal Perumahan mencapai Rp13,72 Triliun. Anggaran tersebut akan digunakan untuk melaksanakan program pembangunan rumah susun (Rusun), rumah khusus (Rusus), bantuan rumah swadaya dan prasarana, sarana serta utilitas (PSU) untuk perumahan masyarakat berpenghasilan rendah (MBR) di seluruh wilayah Indonesia.

Industri properti pada tahun 2024 juga diperkirakan akan semakin membaik, walaupun sempat mengalami fluktuasi di sepanjang tahun 2023. Hal tersebut didukung indikator makro ekonomi Indonesia pada 2024 yang terus pulih dan menguat.

Dari beberapa data tersebut di atas, Direksi meyakini akan prospek yang cukup baik untuk pasar domestik dari produk baja. Hal tersebut juga mendorong manajemen Perseroan untuk lebih optimis dalam menjalankan pengelolaan Perseroan di tahun 2024 dan diharapkan kinerja yang diperoleh akan lebih baik dibandingkan dengan tahun 2023.

Industri besi beton polos yang umumnya digunakan sebagai pendukung berbagai proyek infrastruktur, terutama untuk pembangunan rumah kecil menengah, akan senantiasa dibutuhkan seiring dengan peningkatan kebutuhan akan perumahan dan pertambahan jumlah penduduk Indonesia.

Upaya yang dilakukan oleh Perseroan untuk menangkap berbagai peluang tersebut adalah dengan meningkatkan produktivitas mesin produksi. Peningkatan produktivitas ini akan mendorong peningkatan kuantitas hasil produksi. Perseroan juga akan melakukan pengembangan pasar melalui pengenalan, pendekatan dan pemahaman terhadap produk Perseroan kepada target market.

Business Outlook

Indonesia successfully overcame various economic challenges in 2023, resulting in the highest national economic growth in the last ten years. Looking ahead to 2024, the Government remains optimistic that Indonesia's economy can continue to grow positively based on various domestic and external indicators that show impressive resilience. Both are essential assets for Indonesia in facing the global economy in the future.

The Indonesian Iron and Steel Association (IISIA) projects a steel industry growth of around 5.2% in 2024, in line with the expected Indonesia economic growth of about 4.9%-5%. One issue that stimulates the construction and supporting sectors, including the iron and steel industry, is the project to build the National Capital City (IKN). The estimated steel demand for the construction of IKN is around 9.5 million tons.

Furthermore, The Ministry of Public Works and Public Housing (PUPR) stated that in 2024 the housing program budget for the community that the Directorate General of Housing will implement would reach Rp13.72 trillion. The funding will be used to implement programs for the construction of flats (Rusun), special houses (Rusus), self-help housing assistance, and infrastructure, facilities, and utilities (PSU) for low-income housing (MBR) throughout Indonesia.

The property industry in 2024 is also expected to improve, despite experiencing fluctuations throughout 2023. This is supported by Indonesia's macroeconomic indicators in 2024 which continue to recover and strengthen.

From some of the data mentioned above, The Board of Directors believes there is a good prospect for the domestic market of steel products. These data encourage The Company's management to be more optimistic in managing The Company in 2024, and the performance obtained is expected to be better than in 2023.

The plain iron bar industry, which is generally used to support various infrastructure projects, especially for constructing small and medium-sized houses, will always be needed along with the increasing need for housing and the increase in Indonesia's population.

The Company's effort to capture these opportunities is to increase the productivity of production machinery. The increase in productivity will lead to an increase in the production quantity. The Company will also conduct market development through the introduction, approach, and understanding of The Company's products to the target market.



Penerapan Nilai Keberlanjutan

Direksi menyadari bahwa nilai keberlanjutan merupakan salah satu pendorong penting untuk melakukan inovasi dan peningkatan kualitas dalam rangka menjawab tuntutan pasar yang berkembang dan mempertahankan keunggulan kompetitif.

Dalam hal pengembangan produk, Direksi berkomitmen untuk menciptakan produk baja yang lebih efisien. Direksi menyadari bahwa permintaan pasar semakin membutuhkan produk yang memiliki kinerja yang lebih baik. Untuk itu, Perseroan berusaha untuk menghasilkan produk yang memenuhi standar keberlanjutan yang tinggi, memberikan nilai tambah kepada pelanggan, dan mengurangi dampak lingkungan dari siklus hidup produk.

Direksi juga fokus pada peningkatan kualitas produk yang ada sesuai dengan perkembangan pasar. Perseroan memahami bahwa keberlanjutan juga melibatkan aspek ekonomi, di mana produk yang berkualitas tinggi dan relevan dengan kebutuhan pasar akan memberikan keuntungan jangka panjang bagi Perseroan. Oleh karena itu, Direksi berupaya untuk terus berinovasi dan menyesuaikan portofolio produk agar tetap relevan, kompetitif, dan memenuhi harapan pelanggan.

Dalam operasional, Direksi melihat keberlanjutan sebagai faktor yang mendorong efisiensi dan produktivitas. Perseroan melakukan evaluasi rutin terhadap rantai pasokan dan proses produksi untuk mengidentifikasi peluang pengurangan biaya dan peningkatan produktivitas. Penggunaan teknologi dan otomatisasi dianggap sebagai solusi untuk meningkatkan efisiensi operasional dan mengurangi biaya produksi.

Direksi percaya bahwa keberlanjutan adalah pendorong utama untuk inovasi, peningkatan kualitas, dan efisiensi operasional Perseroan. Dengan mengadopsi praktik-praktik keberlanjutan dalam pengembangan produk dan layanan, serta dalam operasional, merupakan langkah penting dalam mempertahankan daya saing, memenuhi harapan pelanggan, dan mencapai tujuan jangka panjang yang berkelanjutan bagi Perseroan.

Implementation of Sustainability

The Board of Directors recognizes that sustainability is an essential factor in innovation and quality improvement to address the evolving market demands and maintain a competitive advantage.

Regarding product development, the Board of Directors is committed to creating more efficient steel products. The Board of Directors realizes that market demand increasingly requires products that have better performance. Therefore, the Company strives to deliver products that meet high sustainability standards, provide added value to customers, and reduce the environmental impact of the product life cycle.

The Board of Directors also focuses on improving the quality of existing products based on market developments. The Company understands that sustainability also involves economic aspects, as products that are of high quality and relevant to market needs will provide long-term benefits for the Company. Therefore, the Board of Directors strives to continuously innovate and adjust the product portfolio to remain relevant, competitive, and meet customer expectations.

Regarding operations, the Board of Directors views sustainability as a factor that drives efficiency and productivity. The Company conducts regular evaluations of the supply chain and production processes to identify opportunities for cost reduction and productivity improvement. The use of technology and automation are considered as solutions to improve operational efficiency and reduce production costs.

The Board of Directors believes that sustainability is a critical force for innovation, quality improvement, and operational efficiency. Therefore, by adopting sustainability practices in product and service development, and operations, is a vital step in maintaining competitiveness, meeting customer expectations, and achieving long-term sustainable goals for the Company.

Penerapan Tata Kelola Perusahaan

Prinsip-prinsip Tata Kelola Perusahaan yang baik sangat penting diterapkan oleh perusahaan dengan tujuan untuk mengoptimalkan *value* perusahaan agar memiliki daya saing yang kuat serta mendorong pengelolaan secara profesional, efisien dan efektif untuk memperkuat kepercayaan dari seluruh pemangku kepentingan.

Direksi meyakini bahwa penerapan Tata Kelola Perusahaan yang baik dapat mendukung tercapainya tujuan perusahaan baik dalam hal pertumbuhan usaha, profitabilitas dan keberlangsungan secara jangka panjang. Karena itulah jajaran manajemen Perseroan berupaya untuk terus meningkatkan kualitas penerapan Tata Kelola Perusahaan yang baik di lingkungan perusahaan.

Perubahan Komposisi Direksi

Pada tahun 2023 tidak terdapat perubahan komposisi Dewan Direksi Perseroan.

Ucapan Terima Kasih

Hingga saat ini, Perseroan terus mampu meraih pertumbuhan secara berkesinambungan sehingga dapat memberikan nilai kepada Pemegang Saham dan Pemangku Kepentingan. Karena itu, Direksi mengucapkan terima kasih kepada Dewan Komisaris atas fungsi pengawasan yang telah dilaksanakan dengan sangat baik sepanjang 2023. Direksi juga memberikan apresiasi yang setinggi-tingginya kepada seluruh karyawan atas kerja keras dan dedikasi yang diberikan. Direksi berharap dapat meningkatkan kerja sama tim yang sudah *solid* ini untuk bisa menggapai kinerja yang lebih baik di masa mendatang.

Good Corporate Governance Implementation

Good Corporate Governance principles are very important for a company to implement. The aim is to optimize the company's value to strengthen its competitiveness and encourage professional, efficient, and effective management to strengthen the trust of all stakeholders.

The Board of Directors believes that good Corporate Governance implementation can support the achievement of company goals in terms of business growth, profitability, and long-term sustainability. Therefore, the company's management strives to improve the quality of good corporate governance implementation continuously.

Changes in the Composition of the Board of Directors

In 2023, there were no changes in the Company's Board of Directors composition.

Acknowledgments

Up to now, the Company has been able to achieve sustainable growth to provide value to shareholders and stakeholders. In conclusion, the Board of Directors would like to thank the Board of Commissioners for their excellent supervisory function throughout 2023. The Board of Directors also extends its highest appreciation to all employees for their hard work and dedication. The Board of Directors looks forward to enhancing this already solid teamwork to achieve even better performance in the future.

Surabaya, 29 April 2024

Surabaya, 29 April 2024

Gwie Gunadi Gunawan

Direktur Utama

President Director



Profil Perusahaan

Company Profile



NAMA PERUSAHAAN

Company's Name

PT Betonjaya Manunggal Tbk

ALAMAT KANTOR PUSAT DAN PABRIK

*Office Address
and Factory*

Jl. Raya Krikilan No.434 Km.28, Kecamatan
Driyorejo Kab. Gresik 61177.

Telpon : 031-7507303, 7507791

Faksimili : 031-7507302

Email : secretary@bjm.co.id

Website : www.bjm.co.id



JENIS PRODUK

Type Of Product

Beton Besi Polos
Round Bar

BIDANG USAHA | *Line Of Business*

Sesuai dengan Anggaran Dasar Perusahaan, PT Betonjaya Manunggal Tbk (BJM) bergerak di bidang industri besi dan baja serta metal lainnya dan saat ini bergerak dalam bidang industri besi beton polos yang dipasarkan didalam negeri.

In accordance to the Article of Association, the Company is engaged in the industry of iron and steel and other metal products. At present, the Company is engaged in local round bar industry for domestic markets.



Tentang Perusahaan Company In Brief

PT Betonjaya Manunggal Tbk (Perseroan) merupakan perusahaan yang bergerak bidang industri besi beton polos berukuran 6-12 mm. Dalam menjalankan produksinya, Perseroan memiliki 4 lini produksi dengan total kapasitas terpasang sebesar 45.000 ton bahan baku/waste plate per tahun.

Berdiri pada tanggal pada tanggal 27 Februari 1995 berdasarkan akta No.116 Notaris Suyati Subadi, S.H. di Gresik. Akta tersebut telah mendapatkan pengesahan dari Menteri Kehakiman Republik Indonesia melalui surat keputusan No. C2-10.173.HT.01.01. th.95 tanggal 16 Agustus 1995 dan diumumkan dalam Berita Negara no.18 tanggal 1 Maret 1996.

Anggaran Dasar telah mengalami beberapa kali perubahan. Perubahan terakhir tercatat pada Akta Anita Anggawidjaja S.H, yaitu Berita Acara RUPS Tahunan Nomor 46 tanggal 12 Juli 2022 Notaris Anita Anggawidjaja, S.H dan Pernyataan Keputusan RUPS Tahunan Nomor 04 tanggal 03 Agustus 2022 Notaris Anita Anggawidjaja, S.H, bahwa Anggaran Dasar Perseroan telah mengalami perubahan mengenai maksud dan tujuan serta kegiatan usaha Perseroan untuk menyesuaikan dengan kode KBLI usaha Perseroan, dan telah mendapat persetujuan dari KEMENKUHAM No. AHU-0055263. AH.01.02.tahun 2022 tanggal 05 Agustus 2022.

Dalam menjalankan bisnisnya, Perseroan senantiasa berkomitmen untuk memberikan kualitas terbaik dalam hal produk maupun layanan. Saat ini Perseroan memasarkan produknya untuk pasar domestik terutama di wilayah Jawa Timur dan Indonesia bagian Timur.

PT Betonjaya Manunggal Tbk (the Company) is engaged in the 6-12 mm round bar industry. The company has four production lines with a total installed capacity of 45,000 tons of raw materials/waste plates annually.

The Company was established on 27 February 1995 based on deed No.116 Notary Suyati Subadi, S.H. in Gresik. The Minister of Justice of the Republic of Indonesia approved the deed through decree No. C2-10.173.HT.01.01. th.95 dated 16 August 1995 and announced in the State Gazette No.18 dated 1 March 1996.

The Articles of Association have been amended several times. The latest amendment is recorded in the Deed of Anita Anggawidjaja S.H, as Minutes of Annual GMS No. 46 dated 12 July 2022, Notarized by Anita Anggawidjaja, S.H and Resolution of Annual GMS No. 04 dated 03 August 2022, Notarized by Anita Anggawidjaja, S.H, stating that the Company's Articles of Association have been amended regarding the Company's goals and objectives and business activities to adjust to the KBLI code of the Company's business, and has received approval from the Ministry of Justice No. AHU-0055263.AH.01.02.year 2022 dated 05 August 2022.

In running its business, the Company is always committed to providing the utmost quality in products and services. Currently, the Company markets its products to the domestic market, mainly in East Java and Eastern Indonesia.

● Proses Pengecekan Stok
Stock Checking Process



Visi dan Misi *Vision and Mission*



Visi | Vision

**Menjadi perusahaan terkemuka di Indonesia
dalam bidang industri besi beton berskala
kecil menengah**

*To be a leading round bar producer in Indonesia
in small- medium round bar industry*



Misi | Mission

- Menjadi Perusahaan yang terpercaya, menyediakan produk bermutu dan pelayanan terbaik untuk memenuhi kepuasan pelanggan secara total.
- Ingin selalu diingat sebagai Perusahaan terbaik di bidangnya dan memberikan kesempatan bagi karyawan untuk mengembangkan diri.
- Mengandalkan pada pengembangan sumber daya manusia, penerapan teknologi dan kerja sama untuk mencapai tujuan Perusahaan.
- *To be a trusted Company, providing quality products and the best services to meet customer satisfaction.*
- *To be recognized as the best Company in the industry and providing opportunities for the employees to grow.*
- *Rely on human resource development, implementation of technology, and synergy to accomplish the Company's objectives.*

Strategi Bisnis Business Strategy

Strategi bisnis sangat penting bagi sebuah perusahaan karena akan memberikan arah jangka panjang yang akan dituju. Selain itu strategi bisnis membantu perusahaan beradaptasi pada berbagai perubahan yang terjadi. Karena itulah Perseroan terus berupaya untuk meningkatkan kinerja dan mendorong pertumbuhan yang berkelanjutan dengan menerapkan strategi bisnis yang presisi. Strategi yang diterapkan oleh Perseroan antara lain:

1. Mengembangkan pangsa pasar yang lebih luas dari yang saat ini telah dimiliki, dengan cara pendekatan dan pengenalan produk kepada distributor dan toko besi yang baru memulai usahanya.
2. Menjamin kualitas produk dan distribusi yang tepat waktu serta fleksibilitas dalam kuantitas *order*.
3. Menjaga hubungan baik dengan *customer* meliputi distributor, toko besi dan *end-users*.

Business strategy is essential for the company as it provides a long-term direction. In addition, business strategy enables the Company to adapt to various changes that may occur. Therefore, the Company strives to improve performance and drive sustainable growth by implementing a precise business strategy. The strategies implemented by the Company include:

1. *Expanding the existing market share by approaching and presenting products to distributors and new steel stores.*
2. *Ensuring product quality, on-time distribution, and flexibility in order quantity.*
3. *Maintaining a good relationship with customers, including distributors, hardware stores, and end-users.*

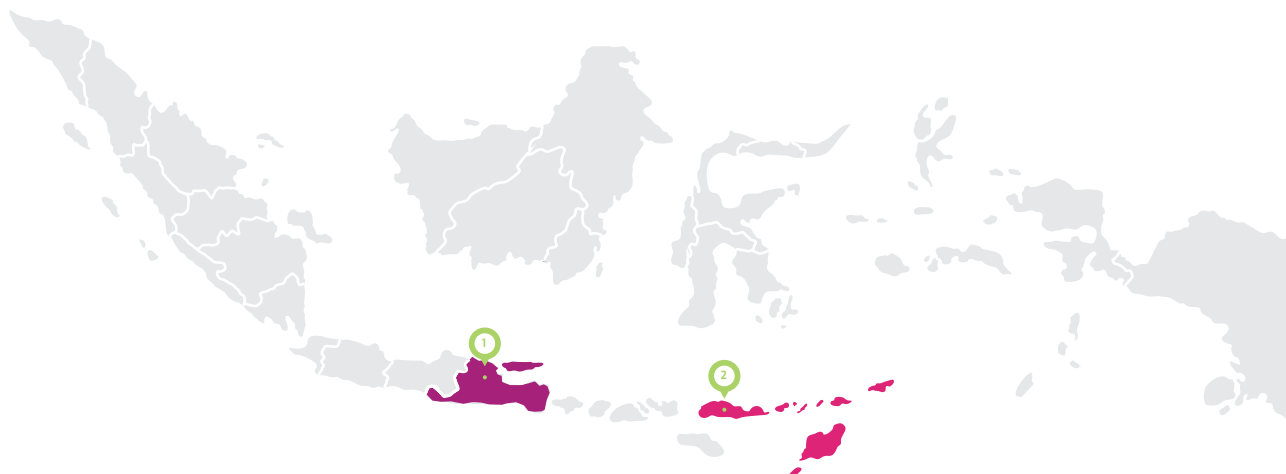




Wilayah Operasional Operational Area

Kegiatan operasional Perseroan dilakukan di wilayah Jawa Timur, tepatnya di Jl. Raya Krikilan No.434 Km.28, Kecamatan Driyorejo Kab. Gresik.

The Company's operational activities are conducted in East Java, specifically at Jl. Raya Krikilan No.434 Km.28, Driyorejo District, Gresik Regency.



1. JAWA TIMUR
EAST JAVA

2. INDONESIA BAGIAN TIMUR
EAST INDONESIA

Keanggotaan Perseroan dalam Asosiasi Company Membership in the Association

Saat ini Perseroan aktif dan bergabung dengan organisasi atau asosiasi yang sesuai dengan bidang usahanya, yaitu *The Indonesian Iron & Steel Industri Asosiasi (IISIA)*. Dengan aktif bergabung dalam organisasi, Perseroan mendapatkan banyak manfaat, antara lain Perseroan *update* berita perkembangan di industri baja dan dapat memperluas jaringan.

The Company has joined an organization or association relevant to its field of business, namely The Indonesian Iron & Steel Industri Association (IISIA). By actively joining the organization, the Company obtains many benefits; among others, the Company receives updates on developments in the steel industry and can expand its network.

Hingga akhir tahun 2023, Perseroan bergabung dengan sejumlah organisasi atau asosiasi sebagai berikut:

Until the end of 2023, the Company has joined a number of organizations or associations as follows:

Organisasi atau Asosiasi Organization or Association	Alamat Address	Posisi di Asosiasi atau Organisasi Position in Association or Organization
Indonesian Iron and Steel Industry Association (IISIA)	Gedung Krakatau Steel Lt. 9 Jl. Jenderal Gatot Subroto, Kav. 54, Jakarta Selatan	Anggota Member
Asosiasi Pengusaha Indonesia (APINDO) Jatim	Jl. Citandui No. 22, Surabaya - 60264	Anggota Member
Asosiasi Pengusaha Indonesia (APINDO) Gresik	Jl. Qomaruddin, Pedukuhan Kebomas, Gresik - 61121	Anggota Member
Asosiasi Emiten Indonesia (AEI)	Jl. Kuningan Mulia Kav 9C Jakarta Selatan	Anggota Member

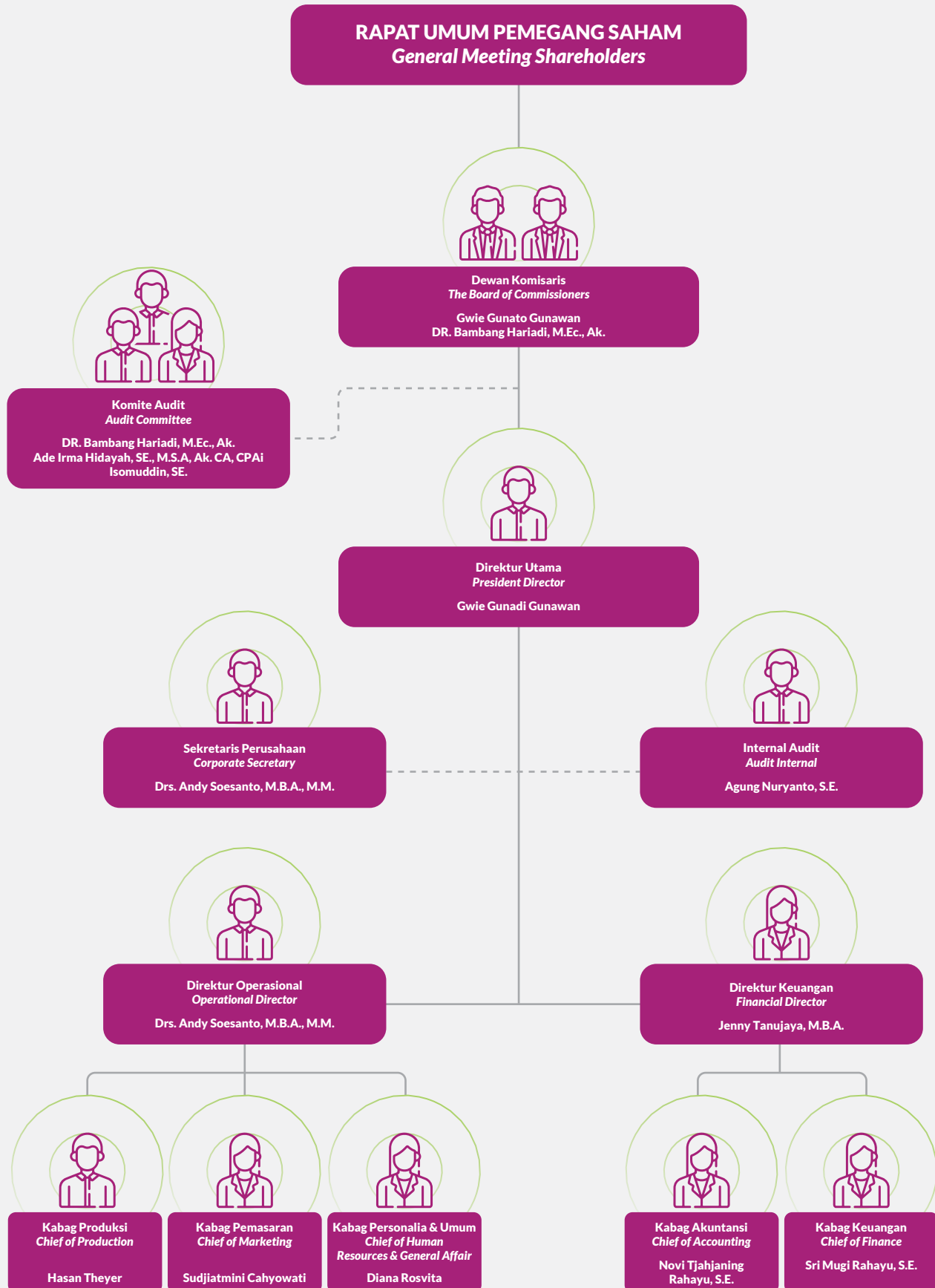


Q 117 → 1490 147
Q 97 → 1390 136
Q 76 → 1040-105

● Proses Pemuatan
Loading Process

Struktur Organisasi

Organization Chart



Profil Dewan Komisaris Board of Commissioners' Profile

Warganegara Indonesia. Lahir di Surabaya, 13 Desember 1969 (umur 54). Ditunjuk sebagai Komisaris Utama berdasarkan Akta Notaris Dian Silviyana Khusnarini, S.H. No. 9 tanggal 21 Juni 2019 untuk masa jabatan 5 tahun sejak 21 Juni 2019. Beliau juga menjabat sebagai Direktur Perdagangan Internasional PT Gunawan Dianjaya Steel Tbk (sejak 1992), Direktur Utama PT Jaya Pari Steel Tbk (sejak 2016-2018), dan Direktur Produksi dan Perdagangan Internasional PT Jaya Pari Steel Tbk (sejak 1992-Juni 2016). Pernah menjabat Direktur PT Betonjaya Manunggal Tbk (1998–2001). Beliau menyelesaikan pendidikan terakhirnya di Stamford Colleges, Singapura (1990).

Gwie Gunato Gunawan memiliki rangkap jabatan sebagai Direktur PT Gunawan Dianjaya Steel Tbk (GDST), memiliki hubungan afiliasi dengan Pemegang Saham Pengendali dan Direktur Perseroan, yaitu saudara kandung dari Direktur Utama Perseroan, anak kandung dari pemegang Saham Utama/ Pengendali Perseroan dan PT Gunawan Dianjaya Steel Tbk (GDST). Beliau tidak memiliki hubungan afiliasi dengan anggota Dewan Komisaris dan/Direksi lainnya maupun Komite Audit, selain yang disebutkan diatas.

Pada tahun 2023 Gwie Gunato Gunawan tidak mengikuti pendidikan dan/atau pelatihan yang berkaitan langsung dengan tugas dan tanggung jawabnya.

An Indonesian citizen. He was born in Surabaya on 13 December 1969 (age 54). He was appointed President Commissioner based on Dian Silviyana Khusnarini, S.H. Notarial Deed No. 9 dated 21 June 2019 for a 5-year office term from 21 June 2019. He also served as Director of International Trade of PT Gunawan Dianjaya Steel Tbk (since 1992), Managing Director of PT Jaya Pari Steel Tbk (since 2016-2018), and Director of Production and International Trade of PT Jaya Pari Steel Tbk (since 1992-June 2016). He previously served as Director of PT Betonjaya Manunggal Tbk (1998-2001). He completed his last education at Stamford Colleges, Singapore (1990).

Gwie Gunato Gunawan has a concurrent position as Director of PT Gunawan Dianjaya Steel Tbk (GDST), he is a sibling of the Company's President Director, the biological son of Gwie Gunawan, the Company, and GDST's main / controlling Shareholder. He has no affiliation with other members of the Board of Commissioners and Directors other than those mentioned above.

In 2023, Gwie Gunato Gunawan did not participate in workshops and/or training directly related to his duties and responsibilities.

Gwie Gunato Gunawan

Komisaris Utama
President Commissioner



DR. Bambang Hariadi, M.Ec.,Ak.

Komisaris Independen & Ketua Komite Audit
Independent Commissioner & Head of Audit Committee



Warga negara Indonesia. Lahir di Pamekasan, 13 Agustus 1957 (umur 66). Ditunjuk sebagai Komisaris Independen untuk periode ke-2 berdasarkan Akta Notaris Dian Silviyana Khusnarini, S.H. No. 9 tanggal 21 Juni 2019 untuk masa jabatan 5 tahun sejak 21 Juni 2019. Beliau juga menjabat sebagai Dosen Universitas Brawijaya Malang (sejak 1983-saat ini). Tercatat sebagai anggota Ikatan Akuntan Indonesia (IAI) dan anggota Ikatan Sarjana Ekonomi Indonesia (ISEI).

Beliau menyelesaikan pendidikan di Universitas Gajah Mada Yogyakarta, jurusan Akutansi dan Macquarie University, Sydney, Australia, jurusan Ekonomi dan Keuangan.

DR. Bambang Hariadi M.Ec.,Ak. Merangkap sebagai ketua komite Audit Perseroan dan tidak memiliki rangkap jabatan lainnya serta tidak memiliki hubungan afiliasi dengan anggota Dewan Komisaris dan Direksi serta Pemegang Saham Utama Perseroan.

Pada tahun 2023 DR. Bambang Hariadi M.Ec. Ak. tidak mengikuti pendidikan dan/atau pelatihan yang berkaitan langsung dengan tugas dan tanggung jawabnya.

Pada tahun 2023 Dewan Komisaris baik secara bersama-sama maupun terpisah telah mengikuti/menghadiri pertemuan usaha/bisnis untuk mengetahui perkembangan iklim usaha baik di dalam maupun di luar negeri guna menentukan kebijakan/strategi usaha yang diambil.

An Indonesian citizen. He was born in Pamekasan on 13 August 1957 (Age 66) and appointed as Independent Commissioner for 2nd period based on Dian Silviyana Khusnarini, S.H. Notarial Deed No. 9 dated 21 June 2019 for a 5-year office term from 21 June 2019. He has also lectured at Brawijaya University, Malang (since 1983) and is listed as a member of the Indonesian Institute of Accountants (IAI) and Indonesian Economist Association (ISEI).

He earned a Bachelor's degree in Accounting from Gajah Mada University, Yogyakarta, and graduated from Macquarie University, Sydney, Australia, majoring in Economics and Finance.

DR. Bambang Hariadi M.Ec., Ak. Concurrently serves as head of the Company's Audit Committee and has no other concurrent positions nor affiliation with members of the Board of Commissioners and Directors and the Company's Main Shareholders.

In 2023, DR. Bambang Hariadi M.Ec. Ak. did not participate in workshops and/or training directly related to his duties and responsibilities.

In 2023, the Board of Commissioners, jointly and individually, attended business meetings to obtain information on the domestic and overseas business climate to determine the business policies/strategies taken.

Profil Dewan Direksi Board of Directors' Profile

Warga negara Indonesia. Lahir di Surabaya, 10 September 1964, (umur 59 tahun). Ditunjuk sebagai Direktur Utama berdasarkan Akta Notaris Dian Silviyana Khusnarini, S.H. No. 9 tanggal 21 Juni 2019 untuk masa jabatan 5 tahun sejak 21 Juni 2019. Pernah menduduki posisi Direktur Utama PT Jaya Pari Steel Tbk (1997- Desember 1999), menjabat Direktur PT Jaya Pari Steel Tbk (2000-Juni 2015) dan Komisaris PT Jaya Pari Steel Tbk (sejak Juni 2015-2018) serta Direktur Utama PT Gunawan Dianjaya Steel Tbk (sejak 1992-2004). Pernah menduduki posisi sebagai Direktur Keuangan PT Gunawan Dianjaya Steel Tbk (1989 -1992). Beliau mengikuti pendidikan terakhir di Falkutas Ekonomi, jurusan Manajemen, Universitas Surabaya, tahun 1986.

Beliau merangkap jabatan sebagai wakil Direktur Utama PT Gunawan Dianjaya Steel Tbk (GDST). Beliau adalah saudara kandung dari Komisaris Utama Perseroan serta anak kandung dari Pemegang Saham Utama/Pengendali Perseroan dan PT Gunawan Dianjaya Steel Tbk (GDST). Beliau tidak memiliki hubungan afiliasi dengan anggota Dewan Komisaris, Direksi lainnya maupun Komite Audit, selain yang disebutkan diatas. Pada tahun 2023 Gwie Gunadi Gunawan tidak mengikuti pendidikan dan/atau pelatihan yang berkaitan langsung dengan tugas dan tanggung jawabnya.

An Indonesian citizen. He was born in Surabaya on 10 September 1964 (age 59). Appointed as President Director based on Dian Silviyana Khusnarini, SH. Notarial Deed No. 9 dated 21 June 2019 for a five-year office term since 21 June 2019. Previously, he served as President Director of PT Jaya Pari Steel Tbk (1997-December 1999), Director of PT Jaya Pari Steel Tbk (2000-June 2015) and as Commissioner of PT Jaya Pari Steel Tbk (since June 2015) and Director of PT Gunawan Dianjaya Steel Tbk (since 1992). He also served as Finance Director of PT Gunawan Dianjaya Steel Tbk (1989-1992). He attended his latest education as a Management major, Faculty of Economics, at the University of Surabaya in 1986.

Gwie Gunadi Gunawan concurrently serves as Vice President Director of PT PT Gunawan Dianjaya Steel Tbk (GDST). He is the sibling of the President Commissioner and the biological child of the Company's main/controlling Shareholder. He has no affiliation with the other members of the Board of Commissioners and Directors.

In 2023, Gwie Gunadi Gunawan did not participate in a training program related to his duties and responsibilities.

Gwie Gunadi Gunawan

Direktur Utama
President Director



Drs. Andy Soesanto, MBA, MM

Direktur Operasional dan Direktur Independen
Operational and Independent Director



Warga negara Indonesia, Lahir di Surabaya, 4 Juni 1964 (umur 59). Ditunjuk sebagai Direktur Independen periode ke-2 berdasarkan Akta Notaris Dian Silviyana Khusnarini, S.H. No. 9 tanggal 21 Juni 2019 untuk masa jabatan 5 tahun sejak 21 Juni 2019. Pernah menjabat sebagai *General Manager* PT Betonjaya Manunggal Tbk (1997-2001), Manajer Divisi Perdagangan di NV. Djawa Indah (1990-1997), Manajer Keuangan PT Jaya Pari Steel Tbk (1990), Kepala Keuangan Indonesia Timur PT Panggung Elektronik (1987-1990) dan Staf PT Bahtraco (1984-1986). Beliau menyelesaikan pendidikan di Falkutas Ekonomi, jurusan Manajemen, Universitas Surabaya (1987) dan memperoleh gelar Master Bisnis Administrasi dari American Institute of Management Studies, Hawaii (2001) serta Magister Manajemen dari STIE ABI Surabaya (2003).

Beliau tidak memiliki rangkap jabatan dan tidak memiliki hubungan afiliasi dengan anggota Dewan Komisaris dan Direksi lainnya, Pemegang Saham Utama/Pengendali Perseroan serta Komite Audit Perseroan.

Pada tahun 2023, beliau telah mengikuti sosialisasi beberapa peraturan OJK dan penyajian Laporan Keuangan Berkelanjutan yang diadakan oleh GRI Standard melalui *zoom meeting*.

An Indonesian citizen, he was born in Surabaya on 4 June 1964 (age 59) and appointed as Independent Director for the 2nd period based on Dian Silviyana Khusnarini, S.H. Notarial Deed No. 9 dated 21 June 2019 for a five-year office term since 21 June 2019. Previously, he served as General Manager of PT Betonjaya Manunggal Tbk (1997-2001), Trade Division Manager of NV. Djawa Indah (1990-1997), Finance Manager of PT Jaya Pari Steel Tbk (1990), East Indonesia Head of Finance of PT Panggung Elektronik (1987-1990), and staff of PT Bahtraco (1984-1986). He earned his Bachelor's degree in Economics Faculty Management major at the University of Surabaya (1987), a Master of Business Administration from the American Institute of Management Studies, Hawaii (2001), and a Master of Management from STIE ABI, Surabaya (2003).

Independent Director has no concurrent position nor affiliation with the other Board of Commissioners, Directors members nor with main/controlling Shareholders.

In 2023, he participated in the socialization of several OJK and KSEI regulations through Zoom meetings.

Warga negara Indonesia. Lahir di Surabaya, 29 Januari 1965, (umur 58). Ditunjuk sebagai Direktur berdasarkan Akta Notaris Dian Silviyana Khusnarini, S.H. No. 9 tanggal 21 Juni 2019 untuk masa jabatan 5 tahun sejak 21 Juni 2019. Pernah menjabat sebagai Direktur Keuangan PT Gunawan Dianjaya Steel Tbk (1990-1997) dan *Account Manager* di Far East National Bank, Los Angeles, Amerika Serikat (1989-1990). Beliau menyelesaikan pendidikan terakhir di Ilmu Matematika dan Komputer, Pepperdine University, Malibu, Amerika Serikat (1986) dan memperoleh gelar Master bidang Administrasi Bisnis dari Pepperdine University, Los Angeles, Amerika Serikat (1988).

Beliau merupakan pemegang saham 69.000.000 lembar saham atau 9,58% dari total saham perseroan, yang bersangkutan tidak memiliki rangkap jabatan dan tidak memiliki hubungan afiliasi dengan anggota Dewan Komisaris dan Direksi Lainnya, Pemegang Saham Utama/pengendali Perseroan maupun komite audit Perseroan.

Pada tahun 2023, Jenny Tanujaya, MBA tidak mengikuti pendidikan dan/atau pelatihan yang berkaitan langsung dengan tugas dan tanggung jawabnya.

An Indonesian citizen. She was born in Surabaya on 29 January 1965 (Age 58). She was appointed Director based on Dian Silviyana Khusnarini, S.H. Notarial Deed No. 9 dated 21 June 2019 for a five-year office term starting 21 June 2019. Previously, she was Director of Finance of PT Gunawan Dianjaya Steel Tbk (1990-1997) and Account Manager in Far East National Bank, Los Angeles, United States (1989- 1990). She earned her Bachelor's in Mathematics and Computer Science from Pepperdine University, Malibu, USA (1986) and her Master of Business Administration from Pepperdine University, Los Angeles, USA (1988).

She is a shareholder of 69,000,000 shares or 9.58% of the Company's total shares; she has no concurrent positions nor affiliation with other members of the Board of Commissioners and Directors, as well as the company's controlling shareholder.

In 2023, she did not participate in any workshop and/or training related to his duties and responsibilities.

Jenny Tanujaya, MBA

Direktur Keuangan
Finance Director





Informasi Pemegang Saham

Shareholders Information

Nama Pemegang Saham dan Kepemilikan

Shareholders Name and Ownership

No	Nama Pemegang Saham Shareholders Name	Lembar Saham Sheets	Prosentase Percentage	Keterangan Description
1	Gwie Gunawan	575.000.000	79,86	Pengendali dan Utama Main and Controlling
2	Jenny Tanujaya	69.000.000	9,58	Direktur dan bukan pengendali The Company's Director and non-controlling
3	Gwie Gunato Gunawan	6.004.200	0,83	Komisaris dan bukan pengendali The Company's Commissioner and non-controlling
4	Gwie Gunadi Gunawan	5.999.800	0,83	Direktur dan bukan pengendali The Company's Director and non-controlling
5	Masyarakat (kepemilikan kurang dari 5% Public (Ownership less than 5%))	63.996.000	8,90	
	Jumlah Total	720.000.000	100,00%	

Klasifikasi Kepemilikan Saham

Share Ownerships Clasification

No	Keterangan Description	Jumlah lembar saham Number of Shares	Jumlah pemegang saham Number of Shareholders	Prosentase kepemilikan Ownership Percentage
1	Kepemilikan Institusi Lokal Local Institution Ownership	140.000	2	0,02%
2	Kepemilikan Institusi Asing Foreign Institution Ownership	45.800	3	0,01%
3	Kepemilikan Individu Lokal Local Individual Ownership	719.804.800	661	99,97%
4	Kepemilikan Individu Asing Foreign Individual Ownership	9.400	2	0,00%
	Jumlah Total	720.000.000	668	100,00%

Komposisi Karyawan Employees Composition

Di tahun 2023, Perseroan memiliki karyawan sebanyak 21 orang. Jumlah karyawan Perseroan tersebut telah sesuai dengan kebutuhan untuk menghadapi persaingan usaha yang semakin ketat.

In 2023, the Company had a total of 21 employees. The number of employees is consistent with the Company's needs to face the increasingly fierce business competition.

Secara rinci komposisi karyawan Perseroan yang diklasifikasikan berdasarkan pendidikan, usia dan jenjang jabatan adalah sebagai berikut:

The details of the Company's employee composition classified by education, age, and position level are as follows:

Berdasarkan Jenjang Pendidikan dan Usia

Based on Education and Age

Keterangan	Jumlah Number	Jenis Kelamin Gender		Status Ketenagakerjaan Labor Status		Description
		Laki-laki Male	Perempuan Female	Tetap Permanent	Kontrak Contract	
Sarjana	10	3	7	9	1	Bachelor
Ahli Madya	2	1	1	2	-	Diploma
SMU	9	9	-	9	-	High School
SMP	-	-	-	-	-	Junior High School
SD	-	-	-	-	-	Elementary School
Jumlah	21	13	8	20	1	Total

Umur s/d 30 tahun	-	-	-	-	-	Up to 30 years old
Umur s/d 40 tahun	2	1	1	2	-	30-40 years old
Umur s/d 50 tahun	10	5	5	10	-	40-50 years old
Diatas 50 tahun	9	7	2	8	1	Above years old
Jumlah	21	13	8	20	1	Total

Berdasarkan Jenjang Jabatan

Based on Position

Keterangan	Jumlah Number	Jenis Kelamin Gender		Status Ketenagakerjaan Labor Status		Description
		Laki-laki Male	Perempuan Female	Tetap Permanent	Kontrak Contract	
Kepala Bagian	6	2	4	5	1	Manager
Staf Bagian Kantor	15	11	4	15	-	Office Staffs
Bagian Produksi	-	-	-	-	-	Production
Jumlah	21	13	8	20	1	Total

Selain karyawan tetap, pada tahun 2023 Perseroan juga menggunakan tenaga kerja kontrak (*outsourcing*) sebanyak 116 orang. *Other than permanent employees, in 2023, the Company also employed contract labor (outsourcing) with 116 people.*



Perusahaan Berelasi Affiliated Companies

Perseroan memiliki hubungan afiliasi dengan PT Gunawan Dianjaya Steel Tbk (GDST) karena dua dari lima Direktur GDST adalah Direktur Utama dan Komisaris Utama Perseroan yang merupakan anak kandung dari Pemegang Saham utama dan Pengendali Perseroan, Perseroan juga memiliki 1,95% saham GDST sedangkan GDST tidak memiliki saham Perseroan.

GDST merupakan Perusahaan yang bergerak di bidang industri penggilingan plat baja canai panas (*hot rolled steel plate*). Didirikan di Surabaya pada tahun 1989, GDST mulai memproduksi komersial sejak akhir tahun 1993 dan beralamat di Jl. Margomulyo 29 A, Tambak Sarioso, Asemrowo, Surabaya 60184, Jawa Timur, Indonesia; Tel. (031) 7490 598 / Fax. (031) 7490 581, E-mail : secretary@gunawansteel.com; Website : www.gunawansteel.com

Pada tahun 2023, aset GDST adalah sebesar Rp2,2 triliun

The Company has an affiliation with PT Gunawan Dianjaya Steel Tbk (GDST) because two of the five GDST Board of Directors are the President Director and President Commissioner of the Company, the biological children of the principal, and controlling shareholders. The Company owns 1.95% of GDST shares, while GDST has none of the Company's shares.

GDST is a company engaged in the hot-rolled steel plate industry. Established in Surabaya in 1989, GDST started its commercial production at the end of 1993. Until now, GDST is located at Jl. Margomulyo 29 A, Tambak Sarioso, Asemrowo, Surabaya 60184, East Java, Indonesia; Phone (031) 7490 598 / Fax. (031) 7490 581, E-mail secretary@gunawansteel.com; Website: www.gunawansteel.com

GDST's total assets at the end of 2023 amounted to Rp2.2 trillion

Kronologi Pencatatan Saham Share Listing Chronology

1. Pada tanggal 29 Juni 2001, Perseroan memperoleh Pernyataan Efektif dari Ketua Badan Pengawas Pasar Modal (BAPEPAM) dengan suratnya No. S-1600/PM/2001 untuk melakukan penawaran umum perdana saham atas 65.000.000 saham Perseroan kepada masyarakat dengan nilai nominal sebesar Rp100 per lembar saham dan dengan harga penawaran sebesar Rp120 per lembar saham.
 2. Pada tanggal 18 Juli 2001, 180.000.000 saham hasil penawaran umum perdana dan saham pendiri total sejumlah 180.000.000 saham telah dicatatkan pada Bursa Efek Indonesia.
 3. Pada tanggal 2 Juni 2016 RUPS-LB telah menyetujui pelaksanaan *stock split* dengan perbandingan 1 : 4 dan sehingga nilai nominal saham semula Rp100 per lembar saham menjadi Rp25 per lembar saham, sehingga jumlah saham beredar Perseroan semula 180.000.000 lembar saham menjadi 720.000.000 lembar saham.
 4. Pelaksanaan perdagangan di Bursa Efek Indonesia dengan nilai nominal setelah *stock split* atau Rp25 per lembar saham dilakukan mulai tanggal 1 Agustus 2016 dipasar reguler dan tanggal 4 Agustus 2016 dipasar tunai.
1. On 29 June 2001, the Company obtained an Effective Notice from the Chairman of the Capital Market Supervisory Agency (Bapepam) with the letter No.S-1600/PM/2001 for the Company's 65,000,000 shares initial public offering. The Company offers shares to the public with a nominal value of Rp100 per share and an offer price of Rp120 per share.
 2. On 18 July 2001, 180,000,000 shares from the public offering and founding shares were listed on the Indonesia Stock Exchange.
 3. On 2 June 2016, EGMS approved the stock split with a ratio of 1: 4 and the nominal value of Rp100 per share to Rp25 per share, bringing the total number of shares outstanding to 720,000,000 shares.
 4. The trading of shares with a new nominal value on the Indonesia Stock Exchange was implemented on 1 August 2016 in the Regular Market and 4 August 2016 in the Cash Market.

Lembaga dan Profesi Penunjang Capital Market Supporting Professions

Kantor Akuntan Publik Registered Public Accountant

Hadori Sugiarto Adi & Rekan
The Samator Office, 8th floor
Jl. Raya Kedung Baruk No. 25-28
Surabaya, Jawa Timur, Indonesia
Telp. | Phone: +62 31 87858821, 87858290
Fax. | Facsimile: +62 31 87853226
E- mail|e-mail: info@hbsurabaya.com

Memberikan jasa atas pemeriksaan laporan keuangan periode yang berakhir 31 Desember 2023 dengan fee sebesar Rp135 juta. Pada tahun 2023 Akuntan Publik dan Kantor Akuntan Publik tidak memberikan jasa non-audit.

Service on the financial statements audit for the period ended on 31 December 2023 with a fee of Rp135 million, Public accountant and Public Accountant Firm did not provide non-audit service.

Biro Administrasi Efek Securities Administrations Bureau

PT Bhakti Share Registrar
Gedung Sindo Lantai 3 Jl. KH. Wahid Hasyim
No. 38 Jakarta, 10340
Telp. | Phone: +62 21 31181811
Fax. | Facsimile: +62 21 3927721
Email| e-mail: bsr@bhakti-investama.com

Jasa yang diberikan berkaitan dengan administrasi efek saham Perseroan untuk periode 1 Juli 2022 sampai dengan 1 Juli 2023 dengan fee sebesar Rp20 juta.

The services provided are related to the administration of the Company's shares for 1 July 2022 to 1 July 2023 with a fee of Rp20 million.

Kustodian Custodian

Kustodian Sentral Efek Indonesia
Indonesia Stock Exchange Building.
Tower I / 5th FLOOR Jl. Jend. Sudirman Kav.
52-53 Jakarta 12190,
Tel | Phone: +62 21 5299 1099
Fax | Facsimile: +62 21 5299 1199

Jasa yang diberikan berkaitan dengan penitipan kolektif saham Perseroan untuk tahun 2023 dengan fee sebesar Rp10 juta.

Services provided related to the collective custody of the Company's shares for 2023 with a fee of Rp10 million.

Penghargaan dan Sertifikasi Awards and Certifications

Pada tahun buku 2023 Perseroan tidak mendapatkan penghargaan.

In the financial year 2023, the Company did not receive any awards.

Analisa dan Pembahasan Manajemen

Management Analysis and Discussion

Tinjauan Operasional Operational Review

Produksi

Perseroan memiliki 4 lini mesin produksi dan seluruhnya berada di Jalan Raya Krikilan No. 434 KM. 28 Driyorejo, Gresik, Jawa Timur. Seluruh mesin produksi tersebut hanya menghasilkan satu jenis produk, yaitu Besi Beton Polos dengan diameter rata-rata 6 sampai 12 mm, dengan total kapasitas terpasang mesin produksi sebesar 45.000 ton bahan baku/waste plate per tahun.

Tidak terdapat karakteristik yang berbeda dalam proses produksi, golongan pelanggan dan pendistribusian hasil produksi. Sehingga Perseroan hanya memiliki satu segmen usaha. Oleh karena itu, Perseroan tidak memberikan informasi mengenai pendapatan dan profitabilitas per segmen di dalam Laporan Keuangan Perseroan.

Utilisasi produksi tahun 2023 sebesar 12.512 ton bahan baku/waste plate, naik 5,47% dibandingkan dengan tahun 2022 yang sebesar 11.863 ton bahan baku/waste plate. 100% bahan baku di pasok dari PT Gunawan Dianjaya Steel Tbk (perusahaan afiliasi). Selama tahun 2023 dan 2022 pembelian bahan baku masing-masing sebesar 20.765 ton waste plate dan 20.911 ton waste plate. Bahan baku dari PT Gunawan Dianjaya Steel Tbk adalah bahan baku yang paling efisien bagi mesin Perseroan dan manajemen belum mendapatkan bahan baku pengganti.

Pendapatan

Pendapatan Perseroan tahun 2023 sebesar Rp139,5 miliar sedangkan tahun 2022 sebesar Rp152,2 miliar, mengalami penurunan sebesar Rp12,6 miliar atau 8,29%. Sementara itu Perseroan mencatat adanya peningkatan kuantitas penjualan sebesar 1,1% yaitu menjadi 9.404 ton untuk tahun 2023 dan 9.301 ton untuk tahun 2022.

Dan rata-rata harga jual besi beton polos mengalami penurunan sebesar 8,93% yaitu menjadi Rp8.340/kg untuk tahun 2023 dan Rp9.158/kg untuk tahun 2022.

Production

The Company has four production machine lines, all located at Jalan Raya Krikilan No. 434 KM. 28 Driyorejo, Gresik, East Java. All production machines only produce one type of product: a Plain Concrete Iron bar with an average diameter of 6 to 12 mm. The total installed capacity is 45,000 tons of raw materials/waste plates per year.

The production process, customer groups, and distribution of production have no different characteristics. Therefore, the Company only has one business segment. Thus, the Company does not provide information on revenue and profitability per segment in its Financial Statements.

Production utilization in 2023 amounted to 12,512 tons of raw material/waste plate, an increase of 5.47% compared to 2022, which amounted to 11,863 tons of raw material/waste plate. PT Gunawan Dianjaya Steel Tbk (an affiliated company) supplies 100% of the company's raw materials. During 2023 and 2022, the purchase of raw materials amounted to 20,765 tons of waste plate and 20,911 tons of waste plate, respectively. Raw materials from PT Gunawan Dianjaya Steel Tbk are the most efficient raw materials for the Company's machines, and management has not obtained replacement raw materials.

Revenue

In 2023, the Company's revenue amounted to Rp139.5 billion, while in 2022, it amounted to Rp152.2 billion, a decrease of Rp12.6 billion or 8.29%. Meanwhile, the Company recorded an increase in sales quantity by 1.1% to 9,404 tons for 2023 and 9,301 tons for 2022.

Meanwhile, the average selling price of plain rebar decreased by 8.93% to Rp8,340/kg for 2023 and Rp9,158/kg for 2022.

Laba kotor tahun 2023 dan 2022 masing-masing sebesar 12,20% dan 14,21% dari penjualan bersih, terjadi penurunan sebesar 2,01% untuk tahun 2023, karena penurunan rata-rata harga jual besi beton polos per kg lebih tinggi dibandingkan dengan penurunan rata-rata harga beli bahan baku. Rata-rata penurunan harga beli bahan baku sebesar 8%.

Profitabilitas

Pada tahun 2023 Perseroan mendapatkan laba setelah pajak sebesar Rp17,5 miliar atau 12,56% dari penjualan bersih dan laba tersebut didalamnya termasuk adanya bagian laba dari entitas asosiasi sebesar Rp4,153 miliar, sedangkan untuk tahun 2022 laba setelah pajak sebesar Rp39,9 miliar atau 26,22% dari penjualan bersih dan laba tersebut didalamnya termasuk adanya bagian laba dari entitas asosiasi sebesar Rp5,336 miliar.

Laba tahun 2023 lebih kecil dibandingkan dengan laba tahun 2022 terutama pada tahun 2023 terdapat rugi selisih kurs dan bagian laba dari entitas asosiasi sebesar Rp1,4 miliar.

Tinjauan Keuangan Financial Review

Aset Lancar

Aset lancar pada tahun 2023 sebesar Rp316,9 miliar sedangkan tahun 2022 sebesar Rp303,2 miliar, naik sebesar Rp13,7 miliar atau 4,52%. Hal ini disebabkan adanya perolehan laba tahun 2023, penambahan investasi jangka pendek yang berupa deposito serta persediaan dan piutang usaha kepada pihak ketiga juga mengalami kenaikan.

Naiknya aset lancar ini menyebabkan likuiditas Perseroan pada tahun 2023 semakin baik dan merupakan hal wajar dalam perjalanan usaha Perseroan, manajemen telah mempertimbangkan keadaan dan situasi usaha Perseroan dan diharapkan kinerja operasional serta likuiditas Perseroan lebih baik di masa mendatang.

Aset Tidak Lancar

Aset tidak lancar pada tahun 2023 sebesar Rp44,6 miliar sedangkan tahun 2022 sebesar Rp41,2 miliar, naik sebesar Rp3,4 miliar atau 8,15%. Hal ini terutama disebabkan terjadi kenaikan pada akun investasi pada entitas asosiasi (PT Gunawan Dianjaya Steel Tbk mengalami laba dan Perseroan harus membukukan bagian laba dari entitas asosiasi pada tahun 2023 sebesar Rp4,1 miliar).

In 2023 and 2022, gross profit amounted to 12.20% and 14.21% of net sales, respectively, a decrease of 2.01% in 2023 because the decrease in the average selling price of plain concrete per kg is higher than the decrease in the average purchase price of raw materials. The average decrease in raw material purchase prices was 8%.

Profitability

In 2023, the Company earned a profit after tax of Rp17.5 billion, or 12.56% of net sales, and the profit included a share of profit from associates of Rp4.153 billion. For 2022, the profit after tax amounted to Rp39.9 billion, or 26.22% of net sales, and the profit included a share of profit from associates of Rp5.336 billion.

Profit in 2023 was slightly lower than in 2022, mainly due to foreign exchange loss and a share of profit from associates of Rp1.4 billion in 2023.

Current Assets

In 2023, current assets amounted to Rp316.9 billion, while in 2022, they amounted to Rp303.2 billion, an increase of Rp13.7 billion or 4.52%. This was due to the profit in 2023; the addition of short-term investments in the form of deposits, inventories, and trade receivables to third parties also increased.

The increase in current assets has improved the Company's liquidity in 2023 and is customary in the course of the Company's business; management has considered the circumstances and situation of the Company's business and is expected to have better operational performance and liquidity in the future.

Non-Current Assets

Non-current assets in 2023 amounted to Rp44.6 billion, while in 2022, they amounted to Rp41.2 billion, an increase of Rp3.4 billion or 8.15%. This was mainly due to an increase in investment in the affiliated company account (PT Gunawan Dianjaya Steel Tbk recorded a profit, and the Company had to book a share of profit from the affiliated company in 2023, amounting to Rp4.1 billion).



Total Aset

Total aset pada tahun 2023 sebesar Rp361,6 miliar sedangkan tahun 2022 sebesar Rp344,5 miliar, naik sebesar Rp17,1 miliar atau 4,95%. Kenaikan total aset terutama terjadi pada aset lancar pada perkiraan investasi jangka pendek yang berupa deposito, persediaan dan piutang usaha kepada pihak ketiga, penyebab naiknya aset lancar dan dampak kenaikannya dapat dilihat pada penjelasan "Aset Lancar".

Liabilitas Jangka Pendek

Liabilitas jangka pendek pada tahun 2023 sebesar Rp101,7 miliar sedangkan tahun 2022 sebesar Rp101,9 miliar, turun sebesar Rp156 juta atau 0,15%. Hal ini terutama terdapat penurunan pada akun utang pajak.

Sedangkan utang usaha kepada pihak berelasi (PT Gunawan Dianjaya Steel Tbk) yang merupakan utang berkaitan dengan pembelian bahan baku.

Liabilitas Jangka Panjang

Liabilitas jangka panjang pada tahun 2023 sebesar Rp2,6 miliar sedangkan tahun 2022 sebesar Rp4,4 miliar, turun sebesar Rp1,8 miliar atau 41,04%. Liabilitas jangka panjang ini terutama merupakan estimasi liabilitas atas imbalan kerja karyawan yang tidak didanai.

Total Liabilitas

Total liabilitas tahun 2023 sebesar Rp104,4 miliar sedangkan tahun 2022 Rp106,3 miliar, turun sebesar Rp1,9 miliar atau 1,86%. Turunnya total liabilitas terjadi pada liabilitas jangka pendek dan penurunan pada liabilitas jangka Panjang. Penjelasan dapat dilihat pada "Liabilitas Jangka Panjang".

Perubahan total liabilitas berpengaruh pada perubahan rasio liabilitas terhadap ekuitas menjadi 40,57% dan 44,65% serta rasio liabilitas terhadap total aset menjadi 28,86% dan 30,87% masing-masing untuk tahun 2023 dan 2022.

Ekuitas

Ekuitas Perseroan pada tahun 2023 sebesar Rp257,2 miliar sedangkan tahun 2022 sebesar Rp238,2 miliar, mengalami kenaikan sebesar Rp19,04 miliar atau 7,99%. Hal ini disebabkan karena pada tahun berjalan perseroan memperoleh laba komprehensif sebesar Rp19,04 miliar.

Dampak perubahan ekuitas adalah terjadi perubahan pada rasio liabilitas terhadap ekuitas semula 44,65% menjadi 40,57% serta rasio laba terhadap ekuitas semula 16,98% menjadi 7,40%.

Total Assets

In 2023, total assets amounted to Rp361.6 billion compared to Rp344.5 billion in 2022, an increase of Rp17.1 billion or 4.95%. The increase in total assets mainly occurred in current assets in the short-term investment forecast in the form of deposits, inventories, and trade receivables to third parties. The cause of the increase in current assets and the impact of the increase can be seen in the explanation of "Current Assets."

Short-term Liabilities

In 2023, short-term liabilities amounted to Rp101.7 billion compared to Rp101.9 billion in 2022, a decrease of Rp156 million or 0.15%. This was mainly due to a decrease in tax payable.

Accounts payable to the affiliated company (PT Gunawan Dianjaya Steel Tbk) are debts related to the purchase of raw materials.

Long-term Liabilities

In 2023, long-term liabilities were Rp2.6 billion compared to Rp4.4 billion in 2022, a decrease of Rp1.8 billion or 41.04%. Long-term liabilities mainly represent estimated liabilities for unfunded employee benefits.

Total Liabilities

In 2023, total liabilities amounted to Rp104.4 billion compared to Rp106.3 billion in 2022, a decrease of Rp1.9 billion or 1.86%. The decrease in total liabilities occurred in short-term liabilities and a decrease in long-term liabilities. The explanation can be seen in "Long-Term Liabilities".

Changes in total liabilities affect the ratio of liabilities to equity to 40.57% and 44.65% and the ratio of liabilities to total assets to 28.86% and 30.87% for 2023 and 2022, respectively.

Equity

In 2023, the Company's equity amounted to Rp257.2 billion compared to Rp238.2 billion in 2022, an increase of Rp19.04 billion or 7.99%. This was due to the Company earning a comprehensive income of Rp19.04 billion in the current year.

The change in equity resulted in a shift in the ratio of liabilities to equity from 44.65% to 40.57% and the ratio of earnings to equity from 16.98% to 7.40%.

Manajemen berkeyakinan ekuitas Perseroan terus akan mengalami kenaikan sejalan dengan usaha maksimal manajemen dalam menjalankan operasional Perseroan dan pada akhirnya struktur permodalan Perseroan semakin lebih baik.

Beban Pokok Pejualan

Beban pokok penjualan pada tahun 2023 sebesar Rp122,5 miliar atau 87,79% dari penjualan bersih sedangkan tahun 2022 sebesar Rp130,5 miliar atau 85,79% dari penjualan bersih.

Secara persentase beban pokok penjualan tahun 2023 mengalami penurunan 6,14% dibandingkan dengan tahun 2022, atau laba kotor mengalami penurunan sebesar penurunan beban pokok penjualan atau 6,14%. Penjelasan tambahan dapat dilihat pada uraian "Pendapatan".

Beban Usaha

Beban usaha meliputi beban administrasi umum dan beban penjualan, pada tahun 2023 sebesar Rp9,9 miliar sedangkan tahun 2022 Rp11,2 miliar, turun sebesar Rp1,1 miliar atau 10,18% dan penurunan tersebut tidak material sehingga tidak diberikan penjelasan tambahan.

Beban usaha ini didominasi biaya gaji, upah dan tunjangan karyawan dan manajemen Perseroan.

Laba (Rugi) Setelah Pajak

Tahun 2023 Perseroan mendapatkan laba setelah pajak sebesar Rp17,5 miliar sedangkan untuk tahun 2022 mendapatkan laba setelah pajak sebesar Rp39,9 miliar. Penjelasan lebih lengkap dapat dilihat pada "Profitabilitas".

Penghasilan Komprehensif Lain

Pada akun Penghasilan Komprehensif Lain tahun 2023 laba sebesar Rp1,5 miliar dan tahun 2022 untung sebesar Rp537 juta. Akun penghasilan komprehensif lain tersebut merupakan keuntungan atas perhitungan aktuarial atas imbalan pasca kerja karyawan Perseroan dan bagian dari entitas asosiasi.

Laba (Rugi) Komprehensif

Pada tahun 2023 Perseroan mendapatkan laba komprehensif sebesar Rp19,04 miliar sedangkan untuk tahun 2022 sebesar Rp40,4 miliar, turun sebesar Rp21,4 miliar atau 52,91%. Penjelasan Laba (Rugi) Komprehensif dapat dilihat pada "Laba (Rugi) Setelah Pajak" dan "Penghasilan Komprehensif Lain" yang telah dijelaskan sebelumnya.

Management believes that the Company's equity will continue to increase in line with management's maximum efforts in running the Company's operations, and ultimately, the Company's capital structure will improve.

Cost of Goods Sold

In 2023, the cost of goods sold amounted to Rp122.5 billion, or 87.79% of net sales, while in 2022, it amounted to Rp130.5 billion, or 85.79% of net sales.

Based on percentage, the cost of goods sold in 2023 decreased by 6.14% compared to 2022, or gross profit decreased by the same amount as the decrease in cost of goods sold by 6.14%. An additional explanation can be seen in the description of "Revenue."

Operating Expenses

Operating expenses include general administrative expenses and selling expenses. In 2023, they amounted to Rp9.9 billion compared to Rp11.2 billion in 2022, a decrease of Rp1.1 billion or 10.18%. The decrease was not material, so no additional explanation is provided.

Salaries, wages, and benefits for the company's employees and management dominate the operating expenses.

Profit (Loss) After Tax

In 2023, the Company earned a profit after tax of Rp17.5 billion, compared to a profit after tax of Rp39.9 billion in 2022. "Profitability" provides further explanation.

Other Comprehensive Income

In the 2023 Other Comprehensive Income account, profit amounted to Rp1.5 billion, and in 2022, profit amounted to Rp537 million. The other comprehensive income account represents the gain on the actuarial calculation of the post-employment benefits of the Company's employees and some associates.

Comprehensive Income (Loss)

In 2023, the Company earned a comprehensive income of Rp19.04 billion compared to Rp40.4 billion in 2022, a decrease of Rp21.4 billion or 52.91%. The explanation of Comprehensive Income (Loss) can be seen in "Profit (Loss) After Tax" and "Other Comprehensive Income," previously explained.



Arus Kas

Selama tahun 2023 kas bersih yang dihasilkan dari aktivitas operasi Perseroan sebesar Rp15,8 miliar dan untuk tahun 2022 sebesar Rp62,1 miliar. Sedangkan kas yang digunakan untuk aktivitas investasi tahun 2023 sebesar Rp15,4 miliar dan untuk tahun 2022 sebesar Rp212,2 miliar. Penurunan kas bersih dan setara kas tahun 2023 sebesar Rp395 juta dan untuk tahun 2022 turun sebesar Rp177,3 miliar.

Secara keseluruhan saldo akhir kas dan setara kas tahun 2023 dan tahun 2022 masing-masing sebesar Rp873 juta dan sebesar Rp477 juta.

Manajemen menilai dan memiliki keyakinan bahwa arus kas Perseroan cukup untuk mendanai kegiatan operasional perseroan di masa mendatang.

Kemampuan Membayar Utang

Kemampuan membayar utang jangka pendek Perseroan (*Current Ratio*) tahun 2022 sebesar 297,5% dan untuk tahun 2023 sebesar 311,5% naik dibandingkan tahun 2022. Manajemen menilai *current ratio* Perseroan tahun 2023 dalam kategori likuid dan di atas rata-rata pada umumnya, dan manajemen terus berupaya untuk mempertahankan/meningkatkan likuiditas tersebut.

Kolektibilitas Piutang

Tingkat kolektibilitas piutang Perseroan tahun 2023 adalah 7 kali atau 49,5 hari sedangkan untuk tahun 2022 adalah 12 kali atau 30,5 hari. Manajemen berpendapat bahwa kolektibilitas piutang usaha tahun 2023 masih dalam kurun waktu normal piutang usaha.

Struktur Permodalan dan Kebijakan Manajemen

Pada tahun 2023 tidak terdapat pinjaman keuangan dari pihak bank pada permodalan Perseroan, dan Perseroan tidak memiliki kewajiban untuk memelihara rasio keuangan dan struktur permodalan dengan kondisi tertentu.

Tujuan pengelolaan modal Perseroan adalah untuk pengamanan kemampuan Perseroan dalam melanjutkan kelangsungan usaha agar dapat memberikan manfaat yang maksimal bagi pemegang saham dan pihak yang berkepentingan lainnya, serta mempertahankan struktur permodalan yang optimal.

Cash Flow

During 2023, net cash from the Company's operating activities amounted to Rp15.8 billion, and in 2022 amounted to Rp62.1 billion. Meanwhile, cash used for investing activities in 2023 amounted to Rp15.4 billion, and for 2022 amounted to Rp212.2 billion. The decrease in net cash and cash equivalents in 2023 amounted to Rp395 million, and for 2022 decreased by Rp177.3 billion.

Overall, the ending balance of cash and cash equivalents in 2023 and 2022 amounted to Rp873 million and Rp477 million, respectively.

Management assesses and is confident that the Company's cash flow is sufficient to fund its future operational activities.

Solvency

*In 2022, the Company's ability to pay short-term debt (*Current Ratio*) amounted to 297.5% and in 2023 amounted to 311.5%, an increase compared to 2022. Management assesses that the Company's current ratio in 2023 is in the liquid category and above the average in general, and management continues to strive to maintain/improve this liquidity.*

Receivables Collectibility

The Company's receivables collectibility level in 2023 was 7 times or 49.5 days compared to 12 times or 30.5 days in 2022. Management believes that the collectibility of trade receivables in 2023 was still within the standard period of trade receivables.

Capital Structure and Management Policy

In 2023, the Company had no financial loans from banks in its capital, and the Company is not under certain conditions obligated to maintain financial ratios and capital structure.

The Company's capital management objective is to ensure its sustainability, provide maximum benefits to shareholders and other interested parties, and maintain an optimal capital structure.

Struktur Permodalan Perseroan tahun 2023 terlihat di dalam rasio liabilitas terhadap jumlah aset sebesar 28,86% dan rasio liabilitas terhadap ekuitas sebesar 40,57%, yang memiliki makna bahwa total permodalan Perseroan untuk mendukung operasional Perseroan di danai dari pinjaman sebesar 28,86% dan dari modal sendiri sebesar 71,14%.

Kebijakan manajemen terhadap struktur permodalan adalah mempertahankan rasio liabilitas terhadap ekuitas kurang dari 400% dengan demikian apabila terdapat beban bunga dari liabilitas yang ada tetap diakui sebagai *deductible cost* pada perhitungan *income tax*, pada tahun 2023 rasio liabilitas terhadap ekuitas adalah 40,57%.

Ikatan Material Investasi Barang Modal

Perseroan tidak memiliki ikatan material investasi barang modal yang berkaitan dengan pinjaman dari lembaga keuangan bank maupun non-bank. Perseroan mengasuransikan semua barang modal, kecuali tanah, dengan nilai pertanggungan yang cukup.

Perseroan pada tahun buku tidak memiliki investasi barang modal yang berkaitan dengan pengembangan/diversifikasi usaha.

Penambahan aset tetap berwujud pada prinsipnya merupakan kapitalisasi dari biaya perawatan dan/atau penggantian aset tetap yang telah ada.

Informasi Fakta Material yang Terjadi Setelah Tanggal Laporan Auditor

Tidak terdapat informasi dan fakta material yang terjadi setelah tanggal Laporan Auditor sampai dengan terbitkannya laporan tahunan ini.

Rencana Manajemen dan Prospek Usaha

Perseroan yakin bahwa prospek usaha Perseroan baik jangka menengah di bidang industri besi beton polos yang biasa digunakan untuk pendukung berbagai proyek infrastruktur dan utamanya untuk pembangunan rumah kecil menengah terus akan dibutuhkan oleh masyarakat guna memenuhi kebutuhan dasar penduduk Indonesia yang berupa perumahan dan terus akan meningkat seiring dengan pertumbuhan ekonomi dan jumlah penduduk Indonesia.

Perseroan terus berupaya meningkatkan produktivitas mesin produksi Perseroan sehingga pada tahun mendatang akan menunjukkan peningkatan kuantitas hasil produksi dari tahun ke tahun. Perseroan juga akan melakukan pengembangan pasar dengan cara melakukan pengenalan, pendekatan dan pemahaman terhadap produk Perseroan serta pasar potensial yang belum terjangkau selama ini.

The Company's Capital Structure in 2023 can be seen in the ratio of liabilities to total assets of 28.86% and the ratio of liabilities to equity of 40.57%, which means that the Company's total capital to support the Company's operations is funded from loans of 28.86% and own capital of 71.14%.

The management policy towards the capital structure is to maintain the ratio of liabilities to equity below 400%; thus, if there is interest expense from existing liabilities, it is still recognized as a deductible cost in the calculation of income tax in 2023. The ratio of liabilities to equity was 40.57%.

Material commitment to invest in capital goods

The Company has no material commitment to invest in capital goods related to loans from banks and non-bank financial institutions. However, the company insures all capital goods, except land, with sufficient coverage.

During the current fiscal year, the Company did not have any investment in capital goods related to business development/diversification.

The addition of tangible fixed assets is principally the capitalization of the cost of maintenance and/or replacement of existing fixed assets.

Information on Material Facts that Occurred After the Date of the Auditor's Report

No information and material facts occurred after the date of the Auditor's Report up to the publication of this annual report.

Management Plan and Business Prospects

The Company believes that its business prospects in the medium term in the plain concrete iron bar industry, which is commonly used to support various infrastructure projects and especially for the construction of small and medium houses, will continue to be demanded by the community to fulfill the basic needs of the Indonesian people, such as housing, and will continue to increase in line with Indonesia's economic growth and population.

The Company continues to improve the productivity of its production machinery, and thus, in the future, it will demonstrate an increase in the quantity of production from year to year. The Company will also conduct market development by introducing, approaching, and understanding its products and potential markets that have not been reached so far.



Perbandingan Antara Proyeksi dengan Hasil yang Dicapai

Penjualan tahun 2023 sebesar Rp139,5 miliar, mengalami penurunan sebesar 8,29% dibandingkan dengan penjualan tahun 2022 sebesar Rp152,2 miliar sedangkan target penjualan yang ingin dicapai untuk tahun 2023 adalah sebesar Rp130 miliar. Dengan demikian realisasi penjualan tahun 2023 lebih tinggi Rp9,5 miliar atau 26,22% dibandingkan dengan target yang diinginkan.

Sedangkan target laba setelah pajak pada tahun 2023 sebesar 3%-5% dari penjualan bersih dengan realisasi laba setelah pajak sebesar Rp17,5 miliar atau 12,56% dari penjualan bersih 7,56% lebih tinggi dibandingkan dengan target yang telah ditetapkan.

Usaha manajemen untuk mempertahankan rasio likuiditas Perseroan di atas 100% telah terpenuhi di tahun 2023 yaitu dengan realisasi sebesar 311,50%.

Disamping itu manajemen juga menargetkan terhadap struktur permodalan adalah mempertahankan rasio liabilitas terhadap ekuitas kurang dari 400%, dengan realisasi rasio liabilitas terhadap ekuitas tahun 2023 sebesar 40,57%.

Target yang Ingin Dicapai Perusahaan Paling Lama Satu Tahun Mendatang

Dalam menetapkan target yang ingin dicapai tahun 2024 Perseroan tetap mempertimbangkan beberapa aspek di antaranya kondisi makro dan mikro ekonomi khususnya dibidang industri dan harga baja. Salah satu yang menjadi perhatian utama Perseroan adalah target pertumbuhan ekonomi Indonesia serta kompetisi produsen yang sama dan semakin ketat. Perseroan senantiasa mempersiapkan diri menghadapi keadaan/kondisi pasar dan dinamika persaingan di pasar baja.

Manajemen menetapkan target penjualan tahun 2024 secara konservatif yaitu sebesar Rp135 miliar dengan perolehan laba bersih setelah pajak sebesar 3%-5% dari penjualan bersih, dengan target kebijakan dividen dapat dilihat pada "Kebijakan Dividen".

Saat ini Perseroan tidak memiliki liabilitas keuangan kepada pihak lain yang mengharuskan untuk memelihara rasio keuangan dan struktur permodalan dengan kondisi tertentu. Meski demikian, untuk target permodalan Perseroan akan berusaha mempertahankan kondisi rasio likuiditas di atas 100% dan rasio liabilitas terhadap ekuitas dibawah 400%.

Comparison between Projections and Results Achieved

In 2023, sales amounted to Rp139.5 billion, an increase of 8.29% compared to 2022 sales, which amounted to Rp152.2 billion, while the sales target to be achieved for 2023 is Rp130 billion. Thus, sales realization in 2023 slightly increased by Rp9.5 billion or 26.22% compared to the desired target.

Meanwhile, the profit after tax target in 2023 was 3%-5% of net sales with the realization of profit after tax of Rp17.5 billion or 12.56% of net sales 7.56% higher than the target set.

Management's effort to maintain the Company's liquidity ratio above 100% has been achieved in 2023 with the realization of 311.50%.

Furthermore, the management also targets the capital structure to maintain the ratio of liabilities to equity of less than 400%, with the realization of the ratio of liabilities to equity in 2023 of 40.57%.

Targets to be achieved by the Company in the Upcoming Year

In determining the target to be achieved in 2024, the Company still considers several aspects, including macro and microeconomic conditions, especially in the industrial sector and steel prices. Among the Company's main concerns are Indonesia's economic growth target and fierce competition among producers. The Company always prepares itself to face market conditions and competitive dynamics in the steel market.

Management has conservatively set a 2024 sales target of Rp135 billion, with a net profit after tax of 3%-5% of net sales and a dividend policy target that can be seen in the "Dividend Policy."

Currently, the Company has no financial liabilities to other parties that require it to maintain financial ratios and capital structure under certain conditions. However, for the capitalization target, the Company will strive to maintain a liquidity ratio above 100% and a liability-to-equity ratio below 400%.

Pemasaran

Untuk mempertahankan pertumbuhan kinerja Perseroan, strategi yang diambil adalah sama seperti strategi yang dilaksanakan di tahun sebelumnya yaitu fokus pada pasar domestik dengan pemasaran utama adalah distributor atau toko besi, pemilik proyek dan kepada *end user*.

Perseroan tetap melakukan konsentrasi pada pasar domestik dan tidak melakukan penjualan ekspor dikarenakan harga jual domestik lebih baik. Strategi ini telah sesuai dengan kondisi Perseroan karena kapasitas produksi Perseroan relatif kecil dibandingkan dengan kebutuhan dan permintaan pasar domestik secara keseluruhan.

Kebijakan Dividen

Kebijakan pembagian dividen sesuai dengan propektus yang diterbitkan Perseroan yaitu sekurang-kurangnya sekali dalam setahun yang pelaksanaannya dilakukan dengan mempertimbangkan tingkat kesehatan keuangan Perseroan, tingkat kecukupan modal, kebutuhan dana Perseroan, serta sesuai dengan ketentuan-ketentuan di dalam Anggaran Dasar Perseroan.

Pada tanggal 9 agustus 2012 dan 13 Juli 2015, Perseroan melakukan pembagian dividen tunai masing-masing sebesar Rp20 lembar per saham. Setelah pembagian Dividen pada tahun 2015 sampai dengan saat ini Perseroan belum membagikan lagi dividen tunai maupun dividen lainnya.

Informasi Material

Pada tahun buku 2023 tidak terdapat informasi material yang perlu diungkapkan di dalam Laporan Tahunan ini.

Perubahan Peraturan Perundang-Undangan dan Kebijakan Akuntansi yang Berpengaruh Terhadap Laporan Keuangan

Selama tahun buku 2023 tidak terdapat perubahan perundang-undangan dan Standar Akuntansi Keuangan yang berpengaruh terhadap Laporan Keuangan, kecuali yang telah dijelaskan pada Catatan Atas Laporan Keuangan No. 34 halaman 63 sampai dengan halaman 65.

Marketing

To maintain the Company's performance growth, the strategy adopted is the same as the one implemented in the previous year: focus on the domestic market, with the main marketing channels being distributors or iron shops, project owners, and end users.

The Company continues to concentrate on the domestic market and does not conduct export sales due to better domestic selling prices. This strategy is consistent with the Company's condition because the Company's production capacity is limited compared to the needs and demands of the domestic market as a whole.

Dividend Policy

The dividend distribution policy is consistent with the Company's published prospectus, which is at least once a year. It is implemented by considering the Company's financial soundness, capital adequacy, and funding requirements and in accordance with the provisions of the Company's Articles of Association.

On 9 August 2012 and 13 July 2015, the Company paid cash dividends of Rp20 per share. Following the dividend distribution in 2015, the Company has not distributed any cash dividends or other dividends.

Material Information

In 2023, no material information that needs to be disclosed in this Annual Report.

Changes in Laws and Accounting Policies that Affect the Financial Statements

During 2023, no changes in legislation and Financial Accounting Standards that affect the Financial Statements, except those described in the Notes to the Financial Statements No. 34 page 63 to page 65.

Tata Kelola Perusahaan

Corporate Governance

Prinsip Tata kelola Perusahaan yang Baik

Good Corporate Governance Principles

Perseroan berkomitmen untuk menerapkan prinsip-prinsip Tata Kelola Perusahaan yang Baik (GCG) sebagai langkah mewujudkan visi dan misi Perseroan yaitu menjadi produsen besi beton terkemuka di Indonesia dalam bidang industri besi beton berskala kecil menengah.

The Company is committed to implementing Good Corporate Governance (GCG) principles as a measure to realize the Company's vision and mission of becoming a leading middle to small concrete bar producer in Indonesia.

Pelaksanaan GCG yang dijalankan dengan praktik bisnis yang sehat dan kebijakan yang strategis sesuai dengan kebutuhan usaha Perseroan dipandang sebagai upaya peningkatan nilai Perseroan bagi pemegang saham dan pemangku kepentingan. Berpedoman pada undang-undang PT No. 40/2007, Peraturan Pasar Modal Indonesia, Otoritas Jasa Keuangan, Ketenagakerjaan, Perpajakan, dan peraturan lain yang berlaku di Indonesia yang berkaitan langsung dengan usaha Perseroan. Perseroan telah melakukan penerapan Tata Kelola Perusahaan yang Baik dan dapat dipertanggungjawabkan.

The GCG implementation is carried out with sound business practices and strategic policies under the Company's business needs to increase the Company's value. In implementing GCG principles, the Company refers to the Law of Limited Liability Company No. 40/2007, Indonesian Capital Market Regulations, Financial Services Authority, Labor, Taxation, and other applicable regulations in Indonesia that are directly related to the Company's business. The Company has implemented accountable, Good Corporate Governance.

Rapat Umum Pemegang Saham

General Meeting of Shareholders

Sesuai dengan Anggaran Dasar Perseroan, Rapat Umum Pemegang Saham (RUPS) minimal harus diadakan 1-satu kali dalam setahun.

Following the Company's Articles of Association, the General Meeting of Shareholders (GMS) shall be held at least once a year.

RUPS 2023

Rapat Umum Pemegang Saham-Tahunan (RUPS) PT Betonjaya Manunggal Tbk (Perseroan) telah diadakan pada hari Selasa tanggal 13 Juni 2023 bertempat di tempat Pertemuan PT Gunawan Dianjaya Steel Tbk (Perusahaan afiliasi) Jl. Margomulyo No. 29A, Surabaya, pada pukul 11:04 s/d 12:14 WIB, dengan mata acara RUPS sesuai dengan yang tercantum didalam Panggilan RUPS tanggal 22 Mei 2023 RUPS dihadiri oleh 1-satu anggota Direksi dan 2-dua/seluruh anggota Dewan Komisaris Perseroan dan 690.994.400 saham dengan hak suara yang sah atau 95,97% dari seluruh saham Perseroan yaitu 720.000.000 saham.

GMS 2023

The Annual General Meeting of Shareholders (AGM) of PT Betonjaya Manunggal Tbk (the Company) was held on Tuesday, 13 June 2023 at the meeting place of PT Gunawan Dianjaya Steel Tbk (an affiliated company) Jl. Margomulyo No. 29A, Surabaya, at 11:04 a.m. to 12:14 p.m. WIB, with the agenda of the AGM as stated in the Invitation of the AGM dated 22 May 2023. 29A, Surabaya, at 11:04 a.m. to 12:14 p.m. WIB, with the agenda of the GMS as stated in the Invitation of the GMS dated 22 May 2023. The GMS was attended by one member of the Board of Directors and two/all members of the Board of Commissioners of the Company and 690,994,400 shares with valid voting rights or 95.97% of all shares of the Company, namely 720,000,000 shares.

Mekanisme pengambilan keputusan RUPS dengan cara:

- Musyawarah dan mufakat untuk pemegang saham yang hadir secara fisik dalam RUPS, dan/atau;

The GMS decision-making mechanism is through: 1:

- *Deliberation and consensus for shareholders physically present at the GMS, and/or;*

- Melalui sistem yang disediakan oleh penyedia e-RUPS (KSEI).

RUPS-Tahunan telah menyetujui mata acara RUPS sebagai berikut:

1. RUPS memutuskan dengan suara bulat untuk menyetujui, menerima dan mengesahkan Laporan Tahunan dan Laporan Keuangan Tahunan untuk tahun buku 2022 yang telah diaudit oleh Kantor Akuntan publik HADORI SUGIARTO ADI & REKAN dengan pendapat Wajar Tanpa Pengecualian. Dengan disetujuinya Laporan Tahunan dan Laporan Keuangan tahunan untuk tahun buku 2022 oleh RUPS, RUPS juga telah memberikan pelunasan dan pembebasan tanggung jawab sepenuhnya (*acquit et de charge*) kepada para anggota Direksi dan Dewan Komisaris Perseroan atas pengurusan dan pengawasan yang telah di jalankan selama tahun buku 2022, sejauh tindakan-tindakan pengurusan dan pengawasan yang telah dilakukan tercermin dalam Laporan Tahunan dan Laporan Keuangan Tahunan Perseroan tersebut.
2. RUPS memutuskan dengan suara bulat untuk menyetujui memberikan kuasa kepada Dewan Komisaris untuk menetapkan dan menentukan Akuntan Publik dan/atau Kantor Akuntan Publik yang akan memeriksa Laporan Keuangan Perseroan untuk tahun buku 2023, dengan mempertimbangkan hal-hal sebagai berikut:
 - a. Memberikan kecukupan waktu bagi Dewan Komisaris untuk memilih dan/atau menentukan Akuntan Publik dan Kantor Akuntan Publik yang akan memeriksa Laporan Keuangan Perseroan tahun buku 2023.
 - b. Kriteria Akuntan Publik dan/atau Kantor Akuntan Publik yang akan di tunjuk Dewan Komisaris harus telah terdaftar di Otoritas Jasa Keuangan.
3. RUPS dengan suara bulat memutuskan untuk memberikan persetujuan besarnya gaji/honorarium Dewan Komisaris Perseroan selama tahun 2023 dengan total gaji/honorarium setinggi-tingginya sebesar 20% dari gaji dan tunjangan Direksi dan memberikan kuasa kepada Dewan Komisaris untuk menentukan besarnya gaji dan tunjangan Direksi Perseroan.
4. RUPS memutuskan tidak menyetujui penggunaan laba bersih tahun buku 2022 untuk dibagikan sebagai dividen tunai; dengan demikian sehingga perolehan laba bersih tahun buku 2022 tetap menjadi bagian dari laba ditahan yang belum ditentukan penggunaannya.

Dengan penjelasan pemungutan suara untuk setiap mata acara RUPS adalah sebagai berikut :

- Through the system provided by the e-GMS provider (KSEI).

The AGMS has approved the following AGMS agenda:

1. The GMS decided unanimously to approve, accept and ratify the 2022 Annual Report and Annual Financial Statements which had been audited by HADORI SUGIARTO ADI & PARTNERS Public Accounting Firm with an unqualified opinion. Upon the approval of the 2022 Annual Report and Annual Financial Statements by the GMS, the GMS has also granted full release and discharge (*acquit et de charge*) to the members of the Company's Board of Directors and Commissioners for the management and supervision carried out during 2022, to the extent that the management and supervisory actions taken are reflected in the Company's Annual Report and Annual Financial Statements.
2. The GMS resolved unanimously to approve to authorize the Board of Commissioners to determine and appoint a Public Accountant and/or Public Accounting Firm to audit the Company's 2023 Financial Statements by considering the following matters:
 - a. Providing sufficient time for the Board of Commissioners to appoint and/or determine the Public Accountant and Public Accounting Firm that will audit the Company's Financial Statements for the financial year 2023.
 - b. The Public Accountant and/or Public Accounting Firm criteria that the Board of Commissioners would appoint must have been registered with the Financial Services Authority.
3. The GMS unanimously agreed to approve the amount of salary/honorarium of the Company's Board of Commissioners for 2023 with a total salary/honorarium of up to 20% of the salary and allowances of the Board of Directors and authorized the Board of Commissioners to determine the amount of salary and allowances of the Company's Board of Directors.
4. The GMS decided not to approve the use of 2022 net profit to be distributed as cash dividends; thus, the net profit of 2022 will remain as part of the retained earnings that have not been determined.

With an explanation of voting for each agenda item of the GMS as follows :

Mata Acara Events	Total Suara Hadir Number Meeting	Setuju Agree	Minimum Kuorum Kehadiran Saham Minimum attendance quorum	Tidak Setuju Disagree	Tidak Memilih Abstain
Agenda Ke-1	690.994.400	100% (690.994.400)	360.000.001	0	0
Agenda Ke-2	690.994.400	100% (690.994.400)	360.000.001	0	0
Agenda Ke-3	690.994.400	100% (690.994.400)	360.000.001	0	0
Agenda Ke-4	690.994.400	10,56% (46.993.600)	480.000.001	89,44% (644.000.000)	0



RUPS 2022

Rapat Umum Pemegang Saham-Tahunan (RUPS) tahun 2022 diadakan pada hari Selasa tanggal 12 Juli 2022 bertempat di tempat Aula PT Gunawan Dianjaya Steel Tbk (Perusahaan afiliasi) Jl. Margomulyo No. 29A, Surabaya, pada pukul 11:20 s/d selesai, dengan mata acara RUPS sesuai dengan yang tercantum didalam Panggilan RUPS tanggal 12 Juli 2022.

RUPS dihadiri oleh 1-satu anggota Direksi dan 2-dua/seluruh anggota Dewan Komisaris Perseroan dan 575.000.000 saham dengan hak suara yang sah atau 79,86% dari seluruh saham Perseroan yaitu 720.000.000 saham;

Pemimpin RUPS memberikan kesempatan kepada peserta RUPS untuk bertanya, memberikan kesempatan pendapat setuju/tidak setuju dan abstain sebelum pengambilan keputusan untuk setiap mata acara RUPS; pimpinan RUPS dibantu oleh perwakilan dari BAE Perseroan yang sekaligus sebagai kuasa Independen Pemegang Saham dan Notaris Anita Anggawidjaja, SH. untuk melakukan perhitungan kuorum suara RUPS.

Mekanisme pengambilan keputusan RUPS dengan cara :

- Musyawarah dan mufakat untuk pemegang saham yang hadir secara fisik dalam RUPS, dan/atau;
- Melalui system yang disediakan oleh penyedia e-RUPS (KSEI)

Berikut keputusan RUPS dan/atau keputusan RUPS yang telah direalisasikan pada tahun buku 2022:

- RUPS memutuskan dengan suara bulat untuk menyetujui, menerima dan mengesahkan Laporan Tahunan dan Laporan Keuangan Tahunan untuk tahun buku 2021 yang telah diaudit oleh Kantor Akuntan publik HADORI SUGIARTO ADI & REKAN dengan pendapat Wajar Tanpa Pengecualian.
- Dengan disetujuinya Laporan Tahunan dan Laporan Keuangan tahunan untuk tahun buku 2021 oleh RUPS, RUPS juga telah memberikan pelunasan dan pembebasan tanggung jawab sepenuhnya (*aquit et de charge*) kepada para anggota Direksi dan Dewan Komisaris Perseroan atas pengurusan dan pengawasan yang telah di jalankan selama tahun buku 2021, sejauh tindakan-tindakan pengurusan dan pengawasan yang telah dilakukan tercermin dalam Laporan Tahunan dan Laporan Keuangan Tahunan Perseroan tersebut.
- RUPS memutuskan dengan suara bulat untuk menyetujui memberikan kuasa kepada Dewan Komisaris untuk menetapkan dan menentukan Akuntan Publik dan/atau Kantor Akuntan Publik yang akan memeriksa Laporan Keuangan Perseroan untuk tahun buku 2021, dengan mempertimbangkan hal-hal sebagai berikut :
 - a. Memberikan kecukupan waktu bagi Dewan Komisaris untuk memilih dan/atau menentukan Akuntan Publik dan Kantor Akuntan Publik yang akan memeriksa Laporan Keuangan Perseroan tahun buku 2021 ;

GMS 2022

The 2022 Annual General Meeting of Shareholders (AGM) was held on Tuesday, 12 July 2022, at PT Gunawan Dianjaya Steel Tbk (affiliated company) Hall Jl. Margomulyo No. 29A, Surabaya, at 11:20 a.m., until finished, with the agenda of the GMS as stated in the Invitation to the GMS dated 12 July 2022.

The GMS was attended by one member of the Board of Directors and all members of the Board of Commissioners and 575,000,000 shares with valid voting rights or 79.86% of the Company's total shares of 720,000,000 shares;

The Chairperson of the GMS provided an opportunity for the participants of the GMS to submit questions, agree/disagree, and abstain before deciding on each agenda of the GMS; the Chairperson of the GMS was assisted by a representative of the Company's BAE, who was also an independent proxy of the Shareholders and Notary Anita Anggawidjaja, SH. to calculate the voting quorum of the GMS.

GMS decision-making mechanism through:

- *Deliberation and consensus for shareholders who are physically present at the GMS and/or;*
- *Through a system provided by the e-RUPS provider (KSEI).*

The following GMS resolutions and/or GMS decisions were realized in 2022:

- *The GMS decided unanimously to approve, accept, and ratify the Annual Report and Financial Statements for 2021, which had been audited by HADORI SUGIARTO ADI & PARTNERS public accounting firm with an unqualified opinion.*
- *With the approval of the Annual Report and Annual Financial Statements for 2021 by the GMS, The GMS has also granted full release and discharge (*aquit et de charge*) to the members of the Board of Directors and Commissioners for the management and supervision carried out during 2021, to the extent that the management and supervision actions were reflected in the Company's Annual Report and Annual Financial Statements.*
- *The GMS decided unanimously to approve to authorize the Board of Commissioners to determine and appoint a Public Accountant and/or Public Accounting Firm to audit the Company's Financial Statements for 2021, taking into account the following matters:*
 - a. *Provide sufficient time for the Board of Commissioners to appoint and/or determine the Public Accountant and Public Accounting Firm to audit the Company's Financial Statements for 2021;*

- b. Kriteria Akuntan Publik dan/atau Kantor Akuntan Publik yang akan di tunjuk Dewan Komisaris harus telah terdaftar di Otoritas Jasa Keuangan.
- RUPS dengan suara bulat memutuskan untuk memberikan persetujuan besarnya gaji/honorarium Dewan Komisaris Perseroan selama tahun 2021 dengan total gaji/honorarium setinggi-tingginya sebesar 20% dari gaji dan tunjangan Direksi dan memberikan kuasa kepada Dewan Komisaris untuk menentukan besarnya gaji dan tunjangan Direksi Perseroan.
 - RUPS memutuskan dengan suara bulat memberikan Persetujuan Perubahan Pasal-3 Anggaran Dasar Perseroan, sehingga berbunyi sebagai berikut :
 1. Maksud dan tujuan Perseroan adalah berusaha dalam bidang Industri Penggilingan Baja disebut juga *Steel Rolling* (dengan kode KBLI 24102).
 2. Untuk mencapai maksud dan tujuan tersebut diatas Perseroan melaksanakan kegiatan sebagai berikut :
Kegiatan Usaha Utama :
 - a. Menjalankan usaha Industri Penggilingan Baja yang disebut juga *Steel Rolling*.
 - b. Melakukan diversifikasi produk didalam lingkup industri Penggilingan Baja (*steel rolling*).
 - c. Menjalankan usaha dibidang perdagangan besar tidak terbatas pada dan juga yang meliputi perdagangan hasil industri tersebut, memasarkan dan menjual hasil tambahan dari hasil produksi usaha industri tersebut baik didalam maupun di luar negeri.
 Kegiatan Usaha Penunjang :
 - a. Mengimpor/melakukan pembelian bahan baku, bahan pembantu tambahan, mesin-mesin, alat-alat perlengkapan, suku cadang dan lain-lain peralatan.
 - b. Melakukan pembelian dan/atau menyewa tanah dan/atau gudang yang akan dipakai sebagai tempat penyimpanan barang-barang Perseroan dan hal-hal yang menunjang kegiatan usaha utama.
 - c. Menjalankan usaha pengangkutan dan usaha-usaha lain sehubungan dengan maksud dan tujuan serta segala sesuatu yang diperlukan untuk menunjang kegiatan usaha utama Perseroan.

Memberikan kuasa kepada Direksi Perseroan untuk melakukan perubahan Anggaran Dasar Perseroan tersebut diatas dan menyatakan keputusan ini dalam sebuah akta tersendiri dihadapan notaris, melaporkan dan/atau memberitahukan serta mendaftarkan hasil keputusan rapat ini kepada Departemen Hukum dan Hak Asasi Manusia Republik Indonesia dan instansi-instansi terkait lainnya serta melakukan segala tindakan yang dianggap perlu dan berguna sesuai dengan peraturan perundang-undangan yang berlaku untuk melaksanakan keputusan Rapat ini dengan sebagaimana mestinya.

- b. *The criteria for the Public Accountant and/or Public Accounting Firm to be appointed by the Board of Commissioners shall be registered with the Financial Services Authority.*
- *The GMS decided unanimously to approve the amount of salary/honorarium of the Board of Commissioners for 2021 with a total salary/honorarium of up to 20% of the salary and allowances of the Board of Directors and authorize the Board of Commissioners to determine the amount of wages and allowances of the Board of Directors of the Company.*
 - *The GMS decided unanimously to approve the Amendment to Article 3 of the Company's Articles of Association into the following:*
 1. *The Company's purpose and objective is to engage in the Steel Milling Industry, also known as Steel Rolling (with KBLI code 24102).*
 2. *To achieve the above purposes and objectives, the Company carries out the following activities:*
Main Business Activities:
 - a. *Running the Steel Milling Industry business, which is also called Steel Rolling.*
 - b. *Diversifying products within the scope of the steel rolling industry.*
 - c. *Running a business in wholesale trade is not limited to and also includes trading the results of the industry, marketing, and selling additional results from the production of the industrial business both inside and outside the country.*
- Supporting Business Activities:*
- a. *Importing/purchasing raw materials, additional supporting materials, machinery, equipment, spare parts, and other equipment.*
 - b. *Purchasing and/or leasing land and/or warehouses that will be used as storage places for the Company's goods and objects to support the main business activities.*
 - c. *Carrying out transportation business and other businesses regarding the purposes and objectives and all matters necessary to support the Company's primary business activities.*

Authorizing the Board of Directors of the Company to amend the Company's Articles of Association as described above and to state this resolution in a separate deed before a notary, report and/or notify and register the resolutions of this meeting with the Ministry of Law and Human Rights of the Republic of Indonesia and other relevant agencies and take all actions deemed necessary and proper following applicable laws and regulations to implement the resolutions of this Meeting properly.



Dengan penjelasan pemungutan suara untuk setiap mata acara RUPS adalah sebagai berikut :

With an explanation of voting for each agenda item of the GMS as follows :

Mata Acara Events	Total Suara Hadir Number Meeting	Setuju Agree	Minimum Kuorum Kehadiran Saham Minimum attendance quorum	Tidak Setuju Disagree	Tidak Memilih Abstain
Agenda Ke-1	644.096.700	100%	360.000.001	0%	0%
Agenda Ke-2	644.096.700	100%	360.000.001	0%	0%
Agenda Ke-3	644.096.700	100%	360.000.001	0%	0%
Agenda Ke-4	644.096.700	100%	480.000.001	0%	0%

Direksi The Board of Directors

Direksi merupakan organ Perusahaan yang berwenang dan bertanggung jawab penuh atas penugasan Perusahaan untuk kepentingan Perusahaan berdasarkan Anggaran Dasar Perseroan. Direksi bertugas menjalankan segala tindakan yang berkaitan dengan kepengurusan dan kepemilikan Perseroan untuk kepentingan Perseroan sesuai dengan maksud dan tujuan Perseroan serta dengan pembatasan tertentu sesuai dengan Anggaran Dasar Perseroan. Selain itu, Direksi bertugas mewakili Perseroan di dalam maupun di luar Pengadilan mengenai segala hal dan segala kejadian sebagaimana diatur dalam peraturan perundang-undangan.

The Board of Directors is an organ of the Company that is authorized and fully responsible for the Company's management of the Company's interests based on the Company's Articles of Association. The Board of Directors is responsible for carrying out all actions regarding the Company's management and ownership for the Company's interests following the Company's purposes and objectives and with certain restrictions following the Company's Articles of Association. In addition, the Board of Directors is responsible for representing the Company in and out of Court regarding all matters and events stipulated in the laws and regulations.

Tugas dan Tanggung Jawab Direksi

Direktur Utama

Direktur Utama bertugas mewakili Perseroan dan merupakan pengelola langsung atas seluruh kegiatan Perseroan dan memiliki wewenang memimpin kegiatan operasional secara keseluruhan, serta melakukan koordinasi terhadap fungsi-fungsi lini dibawahnya.

President Director

The President Director represents the Company and is the direct manager of all Company activities. He has the authority to lead the overall operational activities and coordinate the functions of the line under him.

Direktur Utama berhak dan berwenang bertindak untuk dan atas nama Direksi serta mewakili Perseroan.

The President Director is entitled and authorized to act for and on behalf of the Board of Directors and represent the Company.

Direktur Keuangan

Direktur Keuangan bertugas mengelola unit kegiatan yang meliputi perencanaan dan pengendalian atas sumber dan penggunaan dana beserta aspek pencatatannya, serta melakukan koordinasi terhadap fungsi-fungsi lini dibawahnya.

Finance Director

The Finance Director manages activity units, including planning and controlling the sources and uses of funds, recording aspects, and coordinating the subordinate line functions.

Direktur Operasional

Direktur Operasional bertugas sebagai pengelola unit kegiatan di bidang bisnis, *marketing* dan semua aspek perdagangan serta operasional produksi yang dilakukan oleh Perseroan, serta melakukan fungsi-fungsi lini dibawahnya.

Operations Director

The Operations Director manages the business unit, marketing, and all aspects of trade and production operations carried out by the Company and performs line functions under him.

Direksi Perseroan telah memiliki *Charter* Direksi sebagai pedoman kerja, kegiatan, tugas dan tanggung jawab Direksi.

The Company's Board of Directors has a Charter as a guideline for the work, activities, duties, and responsibilities of the Board of Directors.

Rapat Direksi

Beberapa Kebijakan Perseroan mengenai diadakannya Rapat Direksi diantaranya adalah Rapat Direksi dapat diadakan setiap waktu bilamana dianggap perlu oleh seorang atau lebih anggota Direksi; Atas permintaan tertulis dari seorang atau lebih Dewan Komisaris; dan atas permintaan tertulis dari satu pemegang saham atau lebih yang bersama-sama memiliki sedikitnya satu persepuluh bagian dari seluruh saham dengan hak suara yang sah. Rapat Direksi paling sedikit dilakukan 1 (satu) kali dalam setiap bulan.

Rapat Direksi dilakukan untuk membahas rencana kerja, meningkatkan produksi, operasional dan Kinerja Keuangan Perseroan, serta hal-hal strategis lain yang berkaitan dengan usaha dan kemajuan Perseroan.

Rapat Direksi sepanjang tahun 2023 dilaksanakan sebanyak 15 kali rapat dengan tingkat kehadiran 100%.

Rapat Direksi Bersama dengan Dewan Komisaris

Kebijakan Perseroan mengenai diadakannya Rapat Direksi bersama dengan Dewan Komisaris ditentukan mengikuti peraturan dari Otoritas Jasa Keuangan (OJK) yaitu sekurang-kurangnya 1 (satu) kali dalam 4 (empat) bulan.

Rapat Direksi bersama dengan Dewan Komisaris dilaksanakan sebagai bentuk komunikasi dan koordinasi untuk membahas laporan-laporan Direksi dan evaluasi kinerja Perseroan, saran-saran pada periode berjalan dan hal-hal lain yang dipandang perlu oleh Direksi dan atau Dewan Komisaris.

Rapat Gabungan Direksi dengan Dewan Komisaris selama tahun 2023 telah diselenggarakan sebanyak 6 kali dengan tingkat kehadiran Dewan Komisaris dan Direksi 100%.

Pada tahun buku 2023 tidak terdapat pelatihan dan/atau peningkatan kompetensi secara khusus yang diikuti oleh anggota Direksi Perseroan, kecuali oleh Drs. Andy Soesanto M.B.A., M.M. Direktur Operasional (lebih rinci dapat dilihat pada profil Dewan Direksi).

Penilaian Direksi Terhadap Kinerja Komite

Direksi tidak membentuk komite untuk mendukung tugas dan tanggung jawabnya, mengingat Perseroan masih dalam skala kecil dan tidak kompleks serta tugas dan tanggung jawabnya telah cukup dibantu oleh lini penugasan yang terdapat dibawahnya dan juga secara tidak langsung telah terbantu oleh adanya satuan tugas internal audit.

The Board of Directors Meeting

Among the Company's policies regarding the holding of Board of Directors Meetings are that a Board of Directors Meeting may be held at any time when deemed necessary by one or more members of the Board of Directors at the written request of one or more Board of Commissioners; and at the written request of one or more shareholders who together own at least one-tenth of all shares with valid voting rights. The Board of Directors meeting is conducted at least once every month.

The Board of Directors meetings are held to discuss work plans, improve the Company's production, operational and financial performance, and other strategic matters relating to the business and progress of the Company.

The Board of Directors meetings throughout 2023 were held 15 times with 100% attendance rate.

The Board of Directors Joint Meeting with the Board of Commissioners

The Company's policy regarding holding the Board of Directors Joint Meeting with the Board of Commissioners is determined following the Financial Services Authority (OJK) requirements, which is at least once every four (4) months.

The Board of Directors Joint Meeting with the Board of Commissioners is carried out as a form of communication and coordination to discuss the Board of Directors' reports and evaluation on the Company's performance, suggestions for the current period, and other matters deemed necessary by the Board of Directors and/or Commissioners.

In 2023, the Board of Directors Joint Meeting with the Board of Commissioners was held 6 times with the attendance rate of the Board of Commissioners and the Board of Directors 100%.

In 2023, no special training and/or competency improvement was attended by members of the Company's Board of Directors, except for Drs. Andy Soesanto M.B.A., M.M. Director of Operations (more details can be seen in the profile of the Board of Directors).

The Board of Directors' Assessment of Committee Performance

The Board of Directors does not form a committee to support its duties and responsibilities, considering that the Company is relatively small and not complex, and its duties and responsibilities are sufficiently assisted by the line of assignment under it and indirectly assisted by the internal audit unit.



Dewan Komisaris

The Board of Commissioners

Dewan Komisaris bertugas dan bertanggung jawab penuh untuk melakukan pengawasan atas kebijakan pengurusan, jalannya pengurusan pada umumnya, baik mengenai Perseroan maupun usaha Perseroan, pengawasan terhadap penerapan Tata Kelola Perusahaan yang Baik serta memberikan nasihat kepada Direksi. Tugas dan tanggung jawab tersebut merupakan bagian yang telah tercantum dalam *Charter* Dewan Komisaris yang ada.

Guna mendukung efektivitas kegiatan dalam melakukan pengawasan Perseroan, Dewan Komisaris membentuk Komite Audit yang diketuai oleh Komisaris Independen dengan dua orang Anggota Komite Audit.

Rapat Dewan Komisaris

Kebijakan Rapat Dewan Komisaris diantaranya adalah dapat diadakan setiap waktu bilamana dianggap perlu oleh Komisaris Utama atau atas permintaan tertulis dari seorang atau lebih Dewan Komisaris. Rapat Dewan Komisaris juga dapat dilaksanakan atas permintaan tertulis dari satu pemegang saham atau lebih yang bersama-sama memiliki sedikitnya satu persepuluh bagian dari seluruh saham dengan hak suara yang sah, dan dilaksanakan paling sedikit 1 (satu) kali dalam 2 (dua) bulan.

Rapat Dewan Komisaris dilaksanakan untuk membahas laporan-laporan Direksi, memberikan tanggapan/persetujuan/rekomendasi atas rencana tindakan yang akan dilakukan Direksi terhadap usaha Perseroan maupun permasalahan yang dihadapi Perseroan.

Sepanjang tahun 2023, rapat Dewan Komisaris telah diadakan sebanyak 7 kali dengan tingkat kehadiran 100%.

Pada tahun buku 2023 tidak terdapat pelatihan dan/atau peningkatan kompetensi secara khusus yang diikuti oleh anggota Komisaris Perseroan.

Penilaian Komisaris Terhadap Kinerja Komite

Dalam pelaksanaan tugas dewan komisaris, dibantu dan didukung oleh komite audit dengan kriteria tugas dan wewenang antara lain;

1. Pelaksanaan supervisi audit umum yang dilaksanakan oleh Kantor Akuntan Publik (KAP)
2. Pelaksanaan penelaahan kinerja keuangan Perseroan
3. Pelaksanaan penelaahan bersama dengan pihak terkait tentang jalannya operasional Perseroan
4. Penyampaian laporan ke Dewan Komisaris

Dewan Komisaris menilai pelaksanaan tugas-tugas dan tanggung jawab komite audit pada tahun 2023 yang telah dijalankan telah sesuai dengan yang tercantum pada *charter* komite audit.

The Board of Commissioners is responsible for supervising the management policy and the course of management regarding the Company and the Company's business, overseeing the implementation of Good Corporate Governance, and providing advice to the Board of Directors. These duties and responsibilities are part of the existing Board of Commissioners Charter.

To support the effectiveness of its activities in supervising the Company, the Board of Commissioners established an Audit Committee chaired by an Independent Commissioner with two Audit Committee Members.

The Board of Commissioners Meeting

The Board of Commissioners Meeting Policy may be held at any time if deemed necessary by the President Commissioner or at the written request of one or more of the Board of Commissioners. The Board of Commissioners Meeting may also be held at the written request of one or more shareholders who collectively own at least one-tenth of all shares with valid voting rights and shall be held at least 1 (one) time in 2 (two) months.

The Board of Commissioners meetings are held to discuss the reports of the Board of Directors and provide responses/approvals/recommendations on action plans to be taken by the Board of Directors on the Company's business and problems faced by the Company.

Throughout 2023, the Board of Commissioners meetings have been held 7 times with an attendance rate of 100%.

In 2023, no specific training and/or competency improvement was attended by members of the Company's Commissioners.

Commissioners' Assessment of Committee Performance

In carrying out the duties of the board of commissioners, assisted and supported by the audit committee with criteria for duties and authorities, among others;

1. Implementation of general audit supervision carried out by the Public Accounting Firm (KAP)
2. Implementation of the review of the Company's financial performance
3. Implementation of joint review with related parties on the Company's operations
4. Submission of reports to the Board of Commissioners

The Board of Commissioners assesses that the implementation of the duties and responsibilities of the audit committee in 2023 has been carried out in accordance with those stated in the audit committee charter.

Dewan Komisaris memberikan apresiasi baik kepada Komite Audit atas pelaksanaan tugas dan tanggung jawabnya, terbukti dengan ketaatan Perseroan terhadap pelaksanaan peraturan-peraturan yang berlaku di Indonesia selama tahun buku, yang berkaitan langsung dengan usaha Perseroan dan Perusahaan Publik serta tidak adanya penyimpangan sistem dan prosedur yang telah ditetapkan Perseroan.

The Board of Commissioners highly appreciates the Audit Committee for the implementation of its duties and responsibilities, as demonstrated by the Company's commitment to comply with the applicable regulations in Indonesia during the current year, which are directly related to the Company's business and public company and the zero irregularity of the systems and procedures established by the Company.

Kebijakan Penilaian Kinerja Direksi dan Dewan Komisaris *The Board of Directors and Commissioners Performance Assessment's Policy*

Kinerja Direksi dan Dewan Komisaris disampaikan dan dilaporkan secara keseluruhan didalam *Annual Report* Perseroan dan Penilaian Kinerja tersebut dinilai dan dievaluasi langsung oleh Pemegang Saham dalam RUPS Tahunan dengan pokok kriteria pencapaian target kinerja yang telah ditetapkan pada setiap tahunnya.

The performance of the Board of Directors and Commissioners is presented and reported thoroughly in the Company's Annual Report. The performance appraisal is assessed and evaluated directly by the Shareholders in the Annual GMS based on the criteria for achieving the performance targets that have been determined annually.

Dewan Komisaris memberikan apresiasi baik kepada Komite Audit atas pelaksanaan tugas dan tanggung jawabnya, terbukti ketaatan Perseroan terhadap pelaksanaan peraturan-peraturan yang berlaku di Indonesia selama tahun buku, yang berkaitan langsung dengan usaha Perseroan dan Perusahaan Publik serta tidak adanya penyimpangan sistem dan prosedur yang telah ditetapkan Perseroan.

The Board of Commissioners appreciates the Audit Committee for the implementation of its duties and responsibilities, as proven by the Company's compliance with the applicable regulations in Indonesia during the financial year, which are directly related to the business of the Company and Public Companies and no deviation from the systems and procedures established by the Company.

Komite Nominasi dan Remunerasi *Nomination and Remuneration Committee*

Dengan memperhatikan skala usaha, kepentingan Perseroan dan struktur pemegang saham Perseroan, maka Dewan Komisaris tidak membentuk komite nominasi dan remunerasi secara khusus, karena fungsi tersebut sudah dijalankan oleh Dewan Komisaris Perseroan, mengingat komisaris utama Perseroan adalah anak kandung dari pemegang saham utama dan pengendali Perseroan.

Considering the Company's business scale, interests, and shareholder structure, the Board of Commissioners has not established a special nomination and remuneration committee, as this function has been carried out by the Board of Commissioners of the Company, considering that the Company's president commissioner is the son of the Company's principal and controlling shareholder.

Dengan tidak dibentuknya Komite Nominasi dan Komite Remunerasi maka tidak ada struktur organisasi secara khusus untuk kedua fungsi tersebut.

By not establishing the Nomination Committee and Remuneration Committee, there is no specific organizational structure for these two functions.

Remunerasi Dewan Komisaris dan Direksi

RUPS Tahunan tanggal 13 Juni 2023, Akta Notaris Anita Anggawidjaja, S.H. No. 27, menyetujui pemberian total Gaji/Honorarium Dewan Komisaris selama tahun 2023 adalah setinggi-tingginya sebesar 20% dari gaji dan tunjangan Dewan Direksi. Keputusan RUPS juga memberikan kuasa kepada Dewan Komisaris untuk menentukan besarnya gaji dan tunjangan Direksi Perseroan.

The Board of Commissioners and Directors Remuneration

Based on the Annual GMS dated 13 June 2023, the Notarial Deed of Anita Anggawidjaja, S.H. No. 27, approved the granting of the total Salary/Honorarium of the Board of Commissioners for 2023 at a maximum of 20% of the salary and benefits of the Board of Directors. The GMS resolution also authorized the Board of Commissioners to determine the amount of salaries and benefits of the Company's Board of Directors.



Mengingat sangat sensitifnya isu mengenai remunerasi bagi anggota Direksi dan Dewan Komisaris, yang kemungkinan bisa menimbulkan iklim kerjasama antar manajemen yang kurang baik, maka keterbukaannya disampaikan secara kolektif.

Total gaji dan tunjangan Direksi dan Dewan Komisaris untuk tahun 2023 adalah sebesar Rp3,74 miliar.

Gaji dan tunjangan Direksi dan Komisaris tidak dikaitkan dengan pencapaian kinerja Perseroan.

Due to the sensitivity of remuneration for members of the Board of Directors and Commissioners, which may lead to a hostile climate of inter-management cooperation, the disclosure is submitted collectively.

The total salaries and benefits of The Board of Directors and Commissioners for 2023 amounted to Rp3.74 billion.

Salaries and benefits of The Directors and Commissioners are not attributed to The Company's performance achievement.

Komite Audit Audit Committee

Susunan Komite Audit

Audit Committee Composition

DR.Bambang Hariadi, MEc.,Ak.

Ketua Komite Audit/Komisaris Independen
Head of Audit Committee/Independent Commissioner

Warga negara Indonesia. Lahir di Pamekasan, 13 Agustus 1957, (umur 66). Menjabat sebagai Ketua Komite Audit sesuai dengan Keputusan Dewan Komisaris No.20-K/BTON/VI/2019 periode ke-2 untuk masa jabatan 5-tahun sampai dengan Juni 2024. Informasi mengenai pengalaman kerja, riwayat pendidikan dan lainnya dapat dilihat pada profil Dewan Komisaris.

An Indonesian citizen. He was born in Pamekasan on 13 August 1957 (age 66). He serves as Chairman of the Audit Committee under the Board of Commissioners Decree No.20-K/BTON/VI/2019 for the 2nd period for a 5-year term of office until June 2024. Information regarding work experience, education history, and others can be seen in the profile of the Board of Commissioners.

Pada tahun buku yang bersangkutan tidak pernah mengikuti pendidikan/pelatihan yang berkaitan langsung dengan tugas dan tanggung jawabnya.

During the current fiscal year, he has never participated in education/training directly related to his duties and responsibilities.

Ade Irma Hidayat, S.E., MSA., Ak.,CA, CPAi

Anggota Komite Audit
Member of Audit Committee

Warga negara Indonesia. Lahir di Jombang, 29 September 1984, (umur 39). Menjabat sebagai anggota Komite Audit sesuai dengan Keputusan Dewan Komisaris No.20-K/BTON/VI/2019 periode ke-2 untuk masa jabatan 5-tahun sampai dengan Juni 2024. Saat ini beliau menjabat sebagai manajer audit pada KAP Doli, Bambang, Sulistyanto, Dadang, dan Ali di Malang. Dosen Luar Biasa pada Universitas Brawijaya, Malang. Memperoleh gelar Sarjana S2 pada Universitas Brawijaya, Malang pada tahun 2013.

An Indonesian citizen. He was born in Jombang on 29 September 1984 (age 39). She serves as a member of the Audit Committee following Board of Commissioners Decree No.20-K/BTON/VI/2019 for the 2nd period for a 5-year term of office until June 2024. She is an audit manager at Doli, Bambang, Sulistyanto, Dadang, and Ali Public Accounting Firm in Malang and an extraordinary Lecturer at Brawijaya University, Malang. She obtained her master's degree at Brawijaya University, Malang, in 2013.

Pada tahun buku yang bersangkutan tidak pernah mengikuti pendidikan/pelatihan yang berkaitan langsung dengan tugas dan tanggung jawabnya.

In the current fiscal year, she has never participated in education/training directly related to her duties and responsibilities.

Isomuddin, SE.

Anggota Komite Audit
Member of Audit Committee

Warga negara Indonesia. Lahir di Pematang, 9 Mei 1969, (umur 54). Menjabat sebagai anggota Komite Audit sesuai dengan Keputusan Dewan Komisaris nomor No.20-K/BTON/VI/2019 periode ke-2 untuk masa jabatan 5-tahun sampai dengan Juni 2024. Saat ini beliau juga menjabat sebagai Senior Auditor pada KAP Doli Bambang, Sulistyanto, Dadang dan Ali di Malang. Sebelumnya menjabat sebagai Asisten Manager Audit di KAP Drs. Made Sudarman di Malang (1991-1992), Internal Audit PT Cahaya Buana Kemala (1992-1998), Finance and Accounting Staff pada PT Bella Agung Citra Mandiri (1998-2000), Chief Accounting di Regent Park Hotel, Malang (2001-2007), dan Auditor pada KAP S. Mannan, Sofwan dan Adnan cabang Surabaya (2008-2009). Memperoleh gelar Sarjana Ekonomi dari Universitas Gajayana, Malang (1991).

Pada tahun buku yang bersangkutan tidak pernah mengikuti pendidikan/pelatihan yang berkaitan langsung dengan tugas dan tanggung jawabnya.

Independensi Komite Audit

Komite Audit, yang meliputi Ketua dan Anggota, merupakan struktur yang independen, baik terhadap Perseroan, Direksi dan Komisaris Utama, maupun pemegang saham utama Perseroan. Komite Audit tidak memiliki saham Perseroan, baik secara langsung maupun tidak langsung, sesuai dengan ketentuan Peraturan yang ada.

Kebijakan dan Rapat Komite Audit

Kebijakan rapat komite audit yang tercantum didalam charter komite audit adalah komite audit mengadakan rapat sekurang-kurangnya 1 (satu) kali dalam 3 (tiga) bulan.

Selama tahun 2023, Komite Audit Perseroan sudah mengadakan rapat sebanyak 4 (empat) kali dengan tingkat kehadiran komite audit 100%.

Pelaksanaan Kegiatan Komite Audit

Dalam melaksanakan tugas dan tanggung jawabnya selama tahun 2023, Komite Audit tidak menemukan penyimpangan sistem dan prosedur kegiatan operasional usaha serta pelanggaran peraturan dan perundang-undangan yang berkaitan langsung dengan usaha Perseroan serta peraturan yang berkaitan dengan Perusahaan Publik.

An Indonesian citizen. He was born in Pematang on 9 May 1969 (age 54). He serves as a member of the Audit Committee by the Board of Commissioners Decree number No.20-K/BTON/VI/2019 for the 2nd period for a 5-year term of office until June 2024. He serves as Senior Auditor at Doli Bambang, Sulistyanto, Dadang, and Ali Public Accounting Firm in Malang. Previously he served as Assistant Audit Manager at KAP Drs. Made Sudarman in Malang (1991-1992), as Internal Audit of PT Cahaya Buana Kemala (1992-1998), as Finance and Accounting Staff at PT Bella Agung Citra Mandiri (1998-2000), Chief Accounting at Regent Park Hotel, Malang (2001-2007), and Auditor at S. Mannan, Sofwan and Adnan Public Accounting Firm in Surabaya (2008-2009). He obtained his Bachelor of Economics from Gajayana University, Malang (1991).

During the current fiscal year, he has never participated in education/training directly related to his duties and responsibilities.

Audit Committee Independence

The Audit Committee, which includes the Head and Members, is an independent structure of the Company, the Board of Directors, the President Commissioner, and the Company's principal shareholders. The Audit Committee does not own any shares of the Company, directly or indirectly, following existing regulations.

Audit Committee Policy and Meetings

As stated in the charter, the audit committee meeting policy requires the committee to hold a meeting at least once every 3 (three) months.

During 2023, the Company's Audit Committee has held 4 (four) meetings with a 100% attendance rate of the audit committee.

Implementation of Audit Committee Activities

During 2023, the Audit Committee did not find any violation of systems and procedures of business operations or laws and regulations directly related to the Company's business and regulations relating to Public Companies.



Beberapa tugas yang telah dilaksanakan selama tahun 2023 sesuai dengan *charter* komite audit antara lain:

- Telah melakukan evaluasi dan penelaahan Informasi keuangan Perseroan yang akan dipublikasikan oleh Perseroan dan memastikan bahwa tidak terdapat laporan yang menyalahi/menyimpang dari peraturan yang berlaku di Indonesia.
- Melakukan penelaahan atas ketaatan Perseroan terhadap peraturan-peraturan yang berlaku yang berkaitan langsung dengan kegiatan usaha Perseroan.
- Memberikan rekomendasi kepada Dewan Komisaris untuk penunjukan Kantor Akuntan Publik yang akan memeriksa laporan keuangan Perseroan untuk tahun buku 2023 guna memberikan opini atas laporan keuangan tersebut, rekomendasi juga meliputi *fee* yang diberikan, serta independensi auditor.
- Melakukan evaluasi pelaksanaan audit oleh Kantor Akuntan Publik Independen, serta melakukan *review* pelaksanaan hasil kerja satuan internal audit untuk meyakinkan bahwa penyajian laporan keuangan telah sesuai dengan standar akuntansi yang berlaku di Indonesia.
- Memberikan saran-saran atau masukan kepada Dewan Komisaris agar Perseroan tidak melakukan kegiatan/pelaksanaan operasional yang bertentangan dengan peraturan-peraturan yang berlaku di Indonesia terutama sebagai Perusahaan Publik.
- Konsisten menjaga kerahasiaan dokumen, data dan informasi Perseroan.

Sekretaris Perusahaan *Corporate Secretary*

Sekretaris Perseroan dijabat oleh Drs. Andy Soesanto, MBA, MM. (Direktur Independen dan Direktur operasional) sesuai dengan surat penunjukan sekretaris Perseroan nomor 23/BTON/VI/2015 tanggal 17 Juni 2015.

Domisili Sekretaris Perseroan di Taman Pinang Indah G7 No.27, Lemah Putro, Sidoarjo, Jawa Timur. Profil lengkap dan pelatihan yang telah diikuti oleh Sekretaris Perseroan dapat dilihat pada susunan profil Direksi Perseroan.

Selama tahun 2023 beberapa tugas dan tanggungjawab sekretaris Perusahaan yang telah dijalankan diantaranya adalah:

- Memberikan informasi yang dibutuhkan oleh investor, komunitas pasar modal atas kondisi Perseroan.
- Mewakili Direksi dalam beberapa kegiatan komunitas eksternal, khususnya dengan pemegang saham, pemangku kepentingan, dan pihak regulator lainnya.
- Sekretaris Perusahaan juga memiliki andil dalam kepatuhan atas pelaksanaan Perseroan terhadap peraturan-peraturan yang berlaku di Indonesia khususnya yang berkaitan langsung sebagai Perusahaan publik, dan mengikuti perkembangan peraturan di pasar modal Indonesia.

Some of the duties that have been carried out during 2023 following the audit committee charter include:

- *Audited and evaluated the Company's financial statements that will be published by the Company and ensured that no reports violated/deviated from the applicable regulations in Indonesia.*
- *Audited the Company's compliance with the applicable regulations that are directly related to the Company's business activities.*
- *Provided recommendations to the Board of Commissioners for appointing a Public Accounting Firm to audit the Company's financial statements for 2023 to give an opinion on the financial statements; recommendations also include the fees provided and auditor independence.*
- *Evaluated the audit implementation by the Independent Public Accounting Firm and reviewed the internal audit unit's work to ensure that financial statement presentation followed the applicable accounting standards in Indonesia.*
- *Provided suggestions or feedback to the Board of Commissioners to ensure that the Company does not conduct activities/operations contrary to the applicable regulations in Indonesia, especially as a Public Company.*
- *Consistently maintaining the confidentiality of the Company's documents, data, and information.*

The Company's Corporate Secretary is Drs. Andy Soesanto, MBA, MM. (Independent Director and Operational Director) under the letter of appointment of the Company's Corporate Secretary No. 23/BTON/VI/2015 dated 17 June 2015.

The Company Secretary's domicile is at Taman Pinang Indah G7 No.27, Lemah Putro, Sidoarjo, East Java. The complete profile and training that the Corporate Secretary attended can be seen in the Company's profile of the Company's Board of Directors.

During 2023, several of the Corporate Secretary's duties and responsibilities have been carried out, including:

- *Provided information investors and capital market communities needed on the Company's condition.*
- *Represented the Board of Directors in several external community activities, especially with shareholders, stakeholders, and other regulators.*
- *The Corporate Secretary also played a role in the Company's compliance with applicable regulations in Indonesia, especially those directly related to being a public company, and followed the development of regulations in the Indonesian capital market.*

Audit Internal Internal Audit

Profil Audit Internal Perseroan

The Company's Internal Audit Profile

Agung Nuryanto, SE

Profil Audit Internal Perseroan The Company's Internal Audit Profile

Warga negara Indonesia. Lahir di Ponorogo, 21 Januari 1963, berusia 60 tahun. Menjabat Audit Internal Perseroan berdasarkan Surat Keputusan Direksi Nomor 45/BTON/XII/2009 tanggal 28 Desember 2009. Sebelumnya pernah menjabat sebagai *Couterpart* Implementasi Sistem dan Senior Auditor pada KAP Hans Tuannakota dan Mustofa (1998-2000), Staf Ahli Manajemen dan Manajer Akutansi-Kuangan pada PT Diana Surya Plastik Industri (1992-1998). Beliau menyelesaikan pendidikan S1 Akutansi di Universitas Putra Bangsa Surabaya.

An Indonesian citizen. He was born in Ponorogo on 21 January 1963, 60 years old. He was appointed as the Company's Internal Auditor based on the Board of Directors Decree No. 45/BTON/XII/2009 dated 28 December 2009. Previously, he served as System Implementation Coordinator and Senior Auditor at Hans Tuannakota and Mustofa Public Accounting Firm (1998-2000), Management Expert, and Accounting-Finance Manager at PT Diana Surya Plastik Industri (1992-1998). He graduated with a bachelor's degree in Accounting from Universitas Putra Bangsa Surabaya.

Sesuai dengan Piagam Audit Internal syarat kualifikasi sebagai anggota dan/atau kepala unit internal audit diantaranya adalah Profesional, jujur objektif dalam pelaksanaan tugas, memiliki ilmu dan pengetahuan serta pengalaman yang relevan dengan bidang tugasnya.

Per the Internal Audit Charter, the qualification requirements as a member and/or head of the internal audit unit include being professional, honest, and objective in performing duties and having knowledge and experience relevant to the field of duty.

Perseroan tidak mengharuskan anggota dan/atau kepala unit internal audit memiliki sertifikasi tertentu.

The Company does not require members and/or heads of internal audit units to have specific certifications.

Selama tahun buku 2023, satuan internal audit tidak mengikuti pendidikan dan/atau pelatihan. Audit Internal bertanggung jawab langsung kepada Direktur Utama dan berkomunikasi secara intensif dengan Komite Audit.

During 2023, the internal audit unit did not participate in education and/or training. Internal Audit is directly responsible to the President Director and communicates intensively with the Audit Committee.

Unit Audit Internal telah memiliki Piagam Audit Internal, dan didalamnya terdapat tugas dan tanggung jawab unit audit internal, adapun tugas dan tanggung jawab yang telah dijalankan pada tahun buku adalah sebagai berikut :

The Internal Audit Unit has an Internal Audit Charter, which contains the duties and responsibilities of the internal audit unit, including:

- Menguji dan mengevaluasi pelaksanaan audit intern, sistem pengendalian intern.
- Melakukan pemeriksaan dan penilaian atas efisiensi dan efektivitas dibidang keuangan, akuntansi, operasional, sumberdaya manusia dan kegiatan lainnya.
- Memberikan saran perbaikan dan informasi yang objektif tentang kegiatan yang diperiksa pada semua tingkat manajemen.
- Membuat laporan hasil audit dan menyampaikan laporan kepada Direktur Utama dan melaporkan kepada Dewan Komisaris.
- Bekerjasama dengan komite audit dalam melaksanakan tugas dan tanggung jawab sebagai unit audit internal.
- Memantau, menganalisis dan melaporkan pelaksanaan tindak lanjut perbaikan yang telah disarankan.
- Audit and evaluate the implementation of internal Audit and internal control system.
- Audit and assess the efficiency and effectiveness of finance, accounting, operations, human resources, and other activities.
- Providesuggestionsforimprovementandobjectiveinformation about the activities examined at all levels of management.
- Prepare audit reports, submit reports to the President Director, and report to the Board of Commissioners.
- Cooperate with the audit committee in its duties and responsibilities as an internal audit unit.
- Monitor, analyze, and report on the implementation of recommended follow-up improvements.



Selama tahun 2023 dalam melaksanakan tugas sesuai dengan yang tercantum didalam Piagam Audit Internal, Audit Internal tidak menemukan penyimpangan material yang bersifat kecurangan (*fraud*) dan/atau penyimpangan sistem dan prosedur yang telah ditetapkan yang menyebabkan kerugian material, sehingga tidak diperlukan penjelasan dan pengungkapan lebih pada laporan tahunan Perseroan.

Sistem Pengendalian Internal *Internal Control System*

Dalam menjalankan usahanya Perseroan telah menerapkan sistem pengendalian internal sesuai dengan kaidah sistem pengendalian internal yang memadai, baik dalam bidang keuangan, operasional dan pelaksanaan peraturan perundangan-undangan yang berlaku di Indonesia diantaranya undang - undang PT No.40/2007, peraturan pasar modal Indonesia, Otoritas Jasa Keuangan, Ketenagakerjaan, Perpajakan, dan peraturan lain yang berlaku di Indonesia, terutama yang berkaitan langsung dengan usaha Perseroan.

Salah satu pengendalian internal dibidang keuangan yaitu bagian penjualan terpisah dengan bagian penagihan piutang usaha dan tidak diperbolehkan merangkap dengan bagian keuangan.

Sedangkan salah satu pengendalian internal operasional Perseroan adalah selalu menjaga efisiensi penggunaan energi untuk mendukung produksi usaha Perseroan.

Pada tahun 2023, satuan audit internal telah melakukan review dan pengawasan atas efektifitas pengendalian internal yang dijalankan Perseroan, dan tidak ditemukan penyimpangan pengendalian internal baik dibidang keuangan, operasional dan ketaatan Perseroan terhadap peraturan-peraturan yang berlaku di Indonesia yang berkaitan langsung dengan usaha Perseroan oleh karena itu satuan internal audit tidak merekomendasikan adanya perubahan sistem dan prosedur yang telah ada.

Manajemen menilai sistem pengendalian internal Perseroan cukup memadai, sebagai upaya manajemen mencapai efektivitas dan efisiensi dalam menjalankan operasional Perseroan serta pengamanan aset-aset Perseroan.

Throughout 2023, in carrying out its duties according to the Internal Audit Charter, Internal Audit did not find any material irregularities like fraud and/or deviations from established systems and procedures that caused material losses; hence, no further explanation and disclosure is required in the Company's annual report.

In running its business, the Company has implemented an internal control system pursuant to the rules of an adequate internal control system, both in the financial, operational, and the applicable laws and regulations in Indonesia, including the law of PT No. 40/2007, regulations of the Indonesian capital market, Financial Services Authority, Labor, Taxation, and other applicable regulations in Indonesia, especially those directly related to the Company's business.

One of the forms of internal controls in the financial sector is that the sales department is separate from the accounts receivable collection department and is not allowed to work concurrently with the finance department.

Meanwhile, one of the Company's internal operational controls is always to maintain the efficient use of energy to support the Company's business production.

In 2023, the internal audit unit audited and supervised the effectiveness of internal controls carried out by the Company and found no irregularities in internal control in the financial, operational, and compliance of the Company with the applicable regulations in Indonesia, which are directly related to the Company's business; therefore the internal audit unit did not recommend any changes to the existing systems and procedures.

Management assesses that the Company's internal control system is sufficient as an effort by management to achieve effectiveness and efficiency in carrying out the Company's operations and safeguarding the Company's assets.

Sistem Manajemen Risiko Risk Management System

Perseroan belum memiliki kebijakan atau prosedur sistem manajemen risiko yang disusun secara formal. Namun dalam menjalankan usahanya dan memperhatikan skala usaha/bisnis dari Perseroan seperti saat ini serta peta risiko (*risks area*) yang ada, manajemen melaksanakan pengelolaan risiko yang ada secara hati-hati dan konservatif, baik risiko komersial maupun risiko non-komersial.

Risiko yang Dihadapi Perseroan

Risiko Keuangan

Risiko Keuangan, antara lain :

1. Risiko Pasar, yang terdiri
 - Risiko Nilai Tukar Mata Uang Asing
 - Risiko Harga Ekuitas
 - Risiko Tingkat Suku Bunga dan Risiko Harga Baja
2. Risiko Likuiditas
3. Risiko Kredit

Penjelasan lengkap mengenai risiko-risiko tersebut beserta kebijakan manajemen mengenai risiko keuangan dapat dilihat pada Catatan atas Laporan Keuangan Perseroan Nomor 30 pada halaman 56 sampai dengan 61.

Selain risiko tersebut di atas, juga terdapat Risiko Ketergantungan Pasokan Bahan Baku dari perusahaan afiliasi yang selama ini Perseroan belum mendapatkan pengganti dari pemasok lain karena bahan baku dari perusahaan afiliasi (PT Gunawan Dianjaya Steel Tbk/GDST) adalah paling efisien bagi mesin Perseroan, karena karakteristik dan kesesuaian mesin produksi Perseroan terhadap bahan baku tersebut. Salah satu antisipasi dari risiko pasokan bahan baku adalah Perseroan terus membina hubungan dengan GDST tidak hanya keterikatan dibidang manajemen, namun Perseroan juga memiliki 1,95% saham GDST.

Risiko Non-Komersial

Risiko Perburuhan

Yang termasuk dalam Risiko Perburuhan, misalnya pemogokan. Risiko ini diantisipasi Perseroan melalui penyelenggaraan iklim kerja sama yang kondusif dengan pihak pekerja melalui serikat pekerja di Perseroan.

Risiko Politik

Yang termasuk dalam Risiko politik, misalnya ketidakstabilan politik dalam negeri. Risiko ini diantisipasi Perseroan melalui *monitoring* perkembangan politik yang sedang terjadi.

Risiko Perubahan Kebijakan Pemerintah

Risiko Perubahan Kebijakan Pemerintah meliputi risiko yang timbul di bidang perpajakan, perdagangan dalam negeri dan luar negeri. Risiko ini diantisipasi Perseroan melalui penyelenggaraan kerja sama yang baik dengan asosiasi industri sejenis, sehingga dapat dengan mudah mendapatkan informasi perkembangan peraturan lebih dini.

The Company still needs to formalize a risk management system policy or procedure. However, in running its business and considering the scale of the Company's business and the existing risk area, the management carries out prudent and conservative management of existing commercial and non-commercial risks.

Risks Faced by the Company

Financial Risks

Financial Risks, among others:

1. Market Risk, which consists of
 - Foreign Exchange Rate Risk
 - Equity Risk Price
 - Interest Rate Risk and Steel Price Risk
2. Liquidity Risk
3. Credit Risk

A comprehensive explanation of these risks and management policies regarding financial risks can be seen in the Notes to the Company's Financial Statements No. 30 on pages 56 to 61.

In addition to the risks described above, there is also a Risk of Dependence on Raw Material Supply from the affiliated Company, which has yet to be replaced by other suppliers because the raw material from the affiliated Company (PT Gunawan Dianjaya Steel Tbk/GDST) is the most efficient for the Company's machinery, due to the characteristics and suitability of the Company's production machinery to the raw material. One of the anticipations of raw material supply risk is that the Company continues to develop a relationship with GDST, not only in terms of management but also because the Company owns 1.95% of GDST shares.

Non-Commercial Risks

Labor Risk

Included in labor risk are, for example, labor strikes. The Company anticipates this risk by organizing a conducive climate of cooperation with the workers through the Company's labor union.

Political Risk

Included in political risks is domestic political instability. The Company anticipates this risk by monitoring ongoing political developments.

Risk of Government Policies Changes

Risks of Government Policy Changes include risks that occur in taxation and domestic and foreign trade. The Company anticipates this risk by organizing good cooperation with similar industry associations; hence, it can quickly obtain information on regulatory developments earlier.



Tinjauan Efektivitas Sistem Manajemen Risiko

Review of Risk Management System Effectiveness

Meskipun Perseroan belum menerapkan Manajemen Risiko yang diformulasikan secara formal, Perseroan tetap memonitor perkembangan situasi, baik mikro maupun makro, di bidang keuangan dan non-keuangan, terutama yang berkaitan langsung dengan usaha perseroan, sehingga dapat melakukan antisipasi terbaik.

Oleh karena itu tinjauan efektivitas sistem manajemen risiko Perseroan, mengacu pada pencapaian hasil akhir usaha/ kinerja keuangan dan operasional Perseroan dan manajemen memiliki keyakinan bahwa pengelolaan risiko usaha Perseroan selama ini telah efektif dan efisien.

Even though the Company has not yet implemented a formally formulated Risk Management, the Company continues to monitor the development of the micro and macro situation in the financial and non-financial fields, especially those directly related to the Company's business, so that it can anticipate the best.

Therefore, the Company's risk management system effectiveness review refers to achieving the Company's business results/financial and operational performance. Management has confidence that the Company's business risk management has been effective and efficient.

Perkara Penting yang Dihadapi Oleh Perseroan

Significant Issues Faced by the Company

Perseroan, Dewan Komisaris, dan Direksi Perseroan selama tahun 2023 tidak memiliki perkara penting yang dihadapi yang berkaitan dalam bidang hukum dan pengadilan.

During 2023, the Company, the Board of Commissioners, and the Directors faced no significant cases in legal cases.

Sanksi Administratif yang Dikenakan Kepada Emiten

Administrative Sanctions Imposed on the Issuer

Sepanjang 2023 tidak mendapat sanksi apapun yang melibatkan Perseroan, Komisaris, atau Direksi, baik sanksi dari Bapepam/Otoritas Jasa Keuangan (OJK), Bursa Efek Indonesia (BEI) atau dari lembaga penunjang lainnya.

Throughout 2023, no sanctions involving the Company, the Board of Commissioners, or Directors sanctioned by Bapepam/Financial Services Authority (OJK), Indonesia Stock Exchange (IDX), or other supporting institutions.

Kode Etik Perusahaan

Code of Conduct

Beberapa pokok-pokok kode etik perusahaan adalah ketaatan Perseroan dan manajemen dalam menjalankan usahanya yang mengacu pada UU Ketenagakerjaan No. 13 tahun 2003 dan UU No. 10 tahun 2007 tentang Perseroan Terbatas dan peraturan-peraturan lain yang berlaku bagi perusahaan publik serta pelaksanaan etika usaha yang baik dan tata kelola perusahaan yang baik.

Some of the highlights of the Company's code of conduct are the Company's and management's adherence to Labor Law No. 13 of 2003 and Law No. 10 of 2007 on Limited Liability Companies and other applicable regulations for public companies as well as the implementation of sound business ethics and good corporate governance.

Bagian dari sosialisasi kode etik perseroan adalah pemberitahuan pada saat rapat dengan kepala bagian/*manager* bagian dan menempelkan pengumuman pemberitahuan atas pelanggaran kode etik dikenakan peringatan tertulis ke-1 s/d 3, pemecatan dan/atau dilanjutkan ke jalur pengadilan.

As part of the socialization of the Company's code of conduct, notifications are given during meetings with section heads/section managers and posted announcements noting that violations of the code of conduct are subject to 1st to 3rd written warnings, dismissal, and/or proceeding to court.

Kode Etik Perseroan bertujuan untuk mengembangkan perilaku yang baik sesuai dengan standar etika bagi Perseroan (antara lain integritas (*integrity*), peduli (*care*) dan sinergi (*synergy*) yang berlaku untuk Dewan Komisaris, Direksi, dan seluruh karyawan.

The Company's Code of Conduct aims to develop good behavior under the ethical standards for the Company (including integrity, care, and synergy) that apply to the Board of Commissioners, Board of Directors, and all employees.

Budaya Perseroan dan Program Kepemilikan Saham

1. Perseroan belum memiliki informasi formal mengenai budaya Perseroan atau nilai-nilai Perusahaan.
2. Perseroan tidak memiliki program kepemilikan saham oleh karyawan dan/atau manajemen.

Kebijakan Pemberian Kompensasi Jangka Panjang Berbasis Kinerja

Perseroan tidak memiliki kebijakan pemberian kompensasi jangka panjang berbasis kinerja kepada manajemen dan/atau karyawan yang berupa program kepemilikan saham oleh karyawan dan/atau manajemen.

Pengungkapan Kepemilikan Saham Anggota Direksi dan Dewan Komisaris

Anggota Direksi dan/atau Dewan Komisaris diharuskan melakukan pemberitahuan kepada Perseroan atas setiap perubahan kepemilikan saham Perseroan paling lambat 3 (tiga) hari kerja setelah terjadinya perubahan kepemilikan.

Pada tahun 2023 terdapat anggota Direksi dan/atau Dewan Komisaris Perseroan yang melakukan transaksi kepemilikan saham Perseroan dan telah dilaporkan sesuai dengan mekanisme yang berlaku.

Sistem Pelaporan Pelanggaran Whistleblowing Reporting System

Sistem pelaporan apabila terjadinya pelanggaran senantiasa diusahakan menggunakan filosofi "stick and carrots" atau "pujian dan sanksi" dan disesuaikan dengan berat ringannya pelanggaran. Untuk menekan terjadinya pelanggaran, Perseroan selalu mengutamakan pembinaan dan menghindari kemungkinan timbulnya fitnah yang akan mengganggu iklim kerja sama dalam Perseroan.

Perseroan juga membuka kesempatan pelaporan dari seluruh pemangku kepentingan melalui *website* perseroan yang ditujukan kepada sekretaris perusahaan dengan penekanan pada laporan yang *valid*.

Tujuan, penanganan, cara pelaporan sekaligus sanksi dan *reward* merupakan wewenang langsung kepada dan dari Direktur yang membawahnya.

Laporan pelanggaran disampaikan langsung kepada atasan yang membawahnya, baik dengan cara verbal bisa juga dengan cara tertulis, dan dilanjutkan sampai kepada Direksi yang membawahi, Direksi akan menentukan sikap terhadap

Corporate Culture and Share Ownership Program

1. The Company has no formal information on the corporate culture or corporate values.
2. The Company has no share ownership program for employees and/or management.

Performance-Based Long-Term Compensation Policy

The Company has no policy on providing performance-based long-term compensation to management and/or employees through a share ownership program by employees and/or management.

Disclosure of Share Ownership of the Board of Directors and Commissioners Members

The Board of Directors and/or Commissioners must notify the Company of any changes in the Company's share ownership no later than 3 (three) business days after the change in ownership.

In 2023, members of the Company's Board of Directors and/or Commissioners had share ownership transactions and has been reported in accordance with the applicable mechanism.

The reporting system for violations is always pursued using the philosophy of "sticks and carrots" or "praise and sanctions" and is adjusted to the severity of the violation. To reduce the occurrence of violations, The Company always prioritizes coaching and avoids the possibility of slander that will disrupt the climate of cooperation within the Company.

The Company provides opportunities for reporting from all stakeholders through the Company's website addressed to the Corporate Secretary with an emphasis on valid reports.

The purpose, handling, and method of reporting, as well as sanctions and rewards, are directly authorized to and by the Director in charge.

Violation reports are submitted directly to the superiors who supervise them, either verbally or in writing, and continued to the Board of Directors in charge; the Board of Directors will determine the attitude toward handling existing violations following the



penanganan pelanggaran yang ada sesuai dengan kode etik yang berlaku. Penerima laporan pelanggaran akan selalu merahasiakan sumber/pihak yang melaporkan pelanggaran.

Pada tahun 2023, tidak terdapat pengaduan pelanggaran yang dapat merugikan Perseroan maupun pelanggaran terhadap sistem dan prosedur yang telah ditetapkan.

Kebijakan Anti Korupsi Perseroan *The Company's Anti-Corruption Policy*

Perseroan tidak memiliki kebijakan secara formal mengenai anti korupsi, hal ini mengingat skala pengelolaan usaha Perseroan yang masih kecil menengah dan mudah diawasi, serta manajemen telah memiliki satuan Internal Audit serta pelaksanaan kode etik Perseroan dan cukup memadai, oleh karenanya manajemen menilai tidak diperlukannya kebijakan khusus mengenai anti korupsi di Perseroan.

applicable code of conduct. The recipient of the violation report will always keep the source of the report confidential.

In 2023, there were no complaints of violations that could harm the Company or violations of established systems and procedures.

The Company has no formal policy regarding anti-corruption, considering the Company's business management scale is still relatively small and easy to supervise, and management has an Internal Audit unit and the implementation of the Company's code of conduct is sufficient; therefore, management considers that there is no need for a particular policy regarding anti-corruption in the Company.

Penerapan Atas Prinsip dan Rekomendasi Tata Kelola Perusahaan yang Baik *Implementation of Good Corporate Governance Principles and Recommendations*

Pada tahun buku 2023 Perseroan menyatakan bahwa prinsip dan rekomendasi yang dimaksud didalam POJK nomor 32/SEOJK.04/2015 tanggal 17 Nopember 2015 telah dijalankan dengan baik kecuali hal-hal sebagai berikut:

1. Didalam RUPS Tahunan yang diadakan tanggal 13 Juni 2023, tidak dihadiri oleh Direktur Utama dan Direktur Keuangan karena sakit. Hadir dalam RUPS Tahunan Direktur Operasional, Komisaris Utama dan Komisaris Independen Perseroan.
2. Komisaris tidak membentuk komite nominasi dan remunerasi sebagaimana telah dijelaskan pada halaman sebelumnya yaitu "Komite Nominasi dan Remunerasi".
3. Dewan komisaris tidak memiliki kebijakan penilaian sendiri (*self assessment*) untuk menilai kinerja Dewan Komisaris, karena melihat kondisi dan kompleksitas Perseroan yang kecil dan cukup sederhana maka penilaian Dewan komisaris disampaikan melalui laporan komisaris pada saat RUPS tahunan dan dicantumkan didalam *Annual Report*.
4. Direksi tidak memiliki kebijakan penilaian sendiri (*self assessment*) untuk menilai kinerja Direksi, karena melihat kondisi dan kompleksitas Perseroan yang kecil dan cukup sederhana maka penilaian Direksi disampaikan melalui laporan Direksi pada saat RUPS tahunan dan dicantumkan didalam *Annual Report*.

In 2023, the Company stated that the principles and recommendations are referred to in POJK No. 32/SEOJK.04/2015 dated 17 November 2015 have been implemented adequately except for the following matters:

1. *In the Annual GMS held on June 13, 2023, the President Director and Finance Director were not present due to illness. Present at the Annual GMS were the Director of Operations, President Commissioner and Independent Commissioner of the Company.*
2. *The Board of Commissioners did not form a nomination and remuneration committee as explained in the previous chapter, namely "Nomination and Remuneration Committee".*
3. *The Board of Commissioners has no self-assessment policy to assess the Board of Commissioners' performance; considering the Company's relatively small size and complexity, the assessment of the Board of Commissioners is submitted through the Board of Commissioners' report at the Annual GMS and included in the Annual Report.*
4. *The Board of Directors has no self-assessment policy to assess the performance of the Board of Directors; considering the Company's relatively small size and complexity, the assessment of the Board of Directors is submitted through the Board of Directors' report at the annual GMS and included in the Annual Report.*

5. Perseroan belum memiliki kebijakan untuk mencegah terjadinya *insider trading* secara formal, karena secara informal dalam rapat/pertemuan telah disampaikan bahwa informasi keuangan/operasional Perseroan adalah bersifat rahasia dan manajemen menganggap seluruh yang terlibat didalam informasi keuangan/operasional Perseroan memahami tidak diperbolehkannya melakukan *insider trading*.
 6. Perseroan belum memiliki kebijakan anti korupsi dan anti *fraud* secara formal, karena manajemen memiliki keyakinan bahwa sistem dan prosedur yang dimiliki Perseroan saat ini cukup untuk eliminasi adanya korupsi dan *fraud*.
 7. Perseroan tidak memiliki kebijakan pemberian insentif jangka panjang kepada Direksi dan karyawan karena Perseroan tidak memberikan janji kepada Direksi dan karyawan untuk memberikan insentif atas pencapaian kinerja jangka panjang.
 8. Perseroan tidak memanfaatkan penggunaan teknologi informasi secara lebih luas selain situs Web, karena manajemen melihat belum diperlukan oleh Perseroan dan membebani biaya Perseroan.
5. *The company has no formal policy to prevent insider trading because, informally, in meetings, it has been conveyed that the Company's financial/operational information is confidential, and management considers that all those involved in the Company's financial/operational information understand that insider trading is prohibited.*
 6. *The Company has no formal anti-corruption and anti-fraud policy, as the management believes that the Company's current systems and procedures are sufficient to eliminate corruption and fraud.*
 7. *The Company does not have a long-term incentive policy for Directors and employees because the Company does not make promises to Directors and employees to provide incentives for long-term performance achievements.*
 8. *The Company has not utilized information technology more widely than the Website because management believes it does not yet need it and will burden the Company's budget.*

Tanggung Jawab Sosial Perusahaan Corporate Social Responsibility

Penerapan tanggung jawab sosial Perseroan untuk memelihara keseimbangan antara kepentingan internal Perseroan dan kepentingan masyarakat, terutama yang berada di lingkungan sekitar domisili Perseroan, ditunjukkan dengan sinergi yang berkesinambungan.

Berikut ini praktek tanggung jawab sosial perusahaan yang telah dijalankan Perseroan selama tahun 2023.

Lingkungan Hidup

Untuk menjaga lingkungan yang aman dan sehat Perseroan mewujudkannya dengan melakukan pengujian air bersih secara rutin, menjaga kebersihan lingkungan dengan cara pengujian kualitas udara emisi dan kualitas udara *ambience* serta Perseroan telah melakukan studi UPL dan UKL, perseroan juga telah memiliki tempat penampungan sementara limbah B3 yang diawasi oleh Dinas Lingkungan Hidup, sebelum dilakukan pengambilan oleh pihak ke-3 yang mempunyai izin resmi sebagai pengelola lanjutan.

The Company's implementation of corporate social responsibility to maintain a balance between the Company's internal interests and the interests of the community, especially those in the environment surrounding the Company's domicile, is shown with continuous synergy.

The following are the corporate social responsibility practices the Company carried out in 2023.

Environmental

To maintain a safe and healthy environment, the Company realized it by routinely testing clean water, maintaining environmental cleanliness by testing air quality emissions and ambient air quality, and conducting UPL and UKL studies; the Company also has temporary storage of hazardous and toxic waste which is supervised by the Environmental Agency, before being collected by a 3rd party who has official permission as a further manager.



Praktik Ketenagakerjaan, Kesehatan dan Keselamatan Kerja

Sebagai perwujudan untuk menjaga kesehatan, keselamatan kerja dan pengembangan kemampuan karyawan. Perseroan juga memiliki *safety officer* yang telah bersertifikat AK 3 umum, juga telah menerapkan sistem manajemen SMK3 oleh karenanya sarana dan keselamatan kerja menjadi penting bagi Perseroan sebagai upaya keselamatan dan kesejahteraan kerja karyawan, mengikut sertakan karyawan dalam kegiatan sosialisasi SMK3, dan penggunaan APAR. Perseroan telah menerapkan penggajian minimal sesuai dengan peraturan yang ada yaitu UMK sektoral dan fasilitas kesehatan lainnya yang telah ditentukan oleh kabupaten kota/Propinsi dan UU ketenagakerjaan. Perseroan tidak membedakan antara karyawan Perempuan dan laki-laki sesuai dengan bidang dan departemen yang ditempatinya.

Pada tahun buku 2023 tidak terjadi kecelakaan kerja (*zero accident*).

Pengembangan Sosial dan Kemasyarakatan

Penggunaan tenaga kerja Perseroan terutama dari penduduk di sekitar lokasi Perseroan. Perseroan juga berpartisipasi dalam biaya kegiatan kebersihan lingkungan, hari besar nasional dan agama yang dilakukan oleh warga sekitar Perseroan. Perseroan belum melibatkan masyarakat sekitar dalam penggunaan bahan baku Perseroan mengingat bahan baku yang digunakan sangat spesifik.

Pada tahun buku 2023 Perseroan tidak terlibat dalam kegiatan perbaikan sarana dan prasarana sosial.

Tanggung Jawab Produk

Perseroan telah memberikan jaminan produknya bisa diterima pasar karena Perseroan telah memiliki sertifikasi manajemen mutu SNI dan ISO 9001:2015. Perseroan telah memiliki situs web sebagai upaya memberikan informasi profil dan produk serta kondisi yang ada pada Perseroan. Dan didalam web tersebut terdapat alamat email apabila diperlukan adanya pengaduan atas produk Perseroan.

Perseroan telah mengeluarkan biaya sebesar Rp220,6 juta untuk seluruh kegiatan tanggung jawab sosial perusahaan pada tahun 2023 tersebut.

Employment Practices, Occupational Health and Safety

As a realization to maintain employee capabilities' health, safety, and development, the Company also has a safety officer who has been certified with AK 3 general and has implemented the SMK3 management system; therefore, work facilities and safety are essential for the Company as an effort for employee safety and welfare, including employees in SMK3 socialization activities, and the use of APAR. The Company has implemented a minimum salary under the applicable regulations, namely the sectoral minimum wage and other health facilities determined by the city district/province and the labor law. The Company does not discriminate between female and male employees in the fields and departments they occupy.

During 2023, there were no work accidents (zero accidents).

Social and Community Development

The Company employs labor mainly from residents near the Company's location. The Company also participates in environmental cleanliness activities and national and religious holidays by residents around the Company. The Company has yet to involve the surrounding community in using the Company's raw materials, considering that the raw materials used are particular.

The Company was not involved in any activities to improve social facilities and infrastructure during 2023

Product Responsibility

The Company has provided a guarantee that its products are acceptable to the market because the Company has SNI and ISO 9001: 2015 quality management certification. The Company has a website to provide profile and product information as well as the Company's current conditions. The website also includes an email address for complaints about the Company's products.

The Company spent Rp220.6 million on all corporate social responsibility activities in 2023.

**Surat Pernyataan Anggota Dewan Komisaris dan Direksi PT Betonjaya Manunggal Tbk
Tentang Tanggung Jawab Atas Laporan Tahunan Terintegrasi untuk Periode Tahun yang Berakhir
31 Desember 2023**

*PT Betonjaya Manunggal Tbk Board of Commissioners and Board of Directors Members Statement of
Responsibility Regarding Integrated Annual Report for the year Ended December 31, 2023.*

Kami yang bertanda tangan di bawah ini menyatakan bahwa semua informasi dalam Laporan Tahunan Terintegrasi PT Betonjaya Manunggal Tbk tahun 2023 telah dimuat secara lengkap dan kami bertanggung jawab penuh atas kebenaran isi Laporan Tahunan Terintegrasi Perusahaan.

Demikian pernyataan dibuat dengan sebenarnya.

We are the undersigned hereby declare that all the information contained within the 2023 Integrated Annual Report of PT Betonjaya Manunggal Tbk has been presented completely and we are thus fully responsible for the truthfulness of the contents of this Integrated Annual Report.

This statement has been made truthfully.

Surabaya, 29 April 2024
Surabaya, 29 April 2024



GWIE GUNATO GUNAWAN
Komisaris Utama
President Commissioner



DR. BAMBANG HARIADI, M.Ec., Ak.
Komisaris Independen dan Ketua Komite Audit
*Independent Commissioner and Chairman
of the Audit Committee*



GWIE GUNADI GUNAWAN
Direktur Utama
President Director



Drs. ANDY SOESANTO, M.B.A., M.M.
Direktur Operasional/Direktur
Independen/Sekretaris Perusahaan
*Director of Operation/Independent
Director/Corporate Secretary*



JENNY TANUJAYA, M.B.A.
Direktur Keuangan
Director of Finance



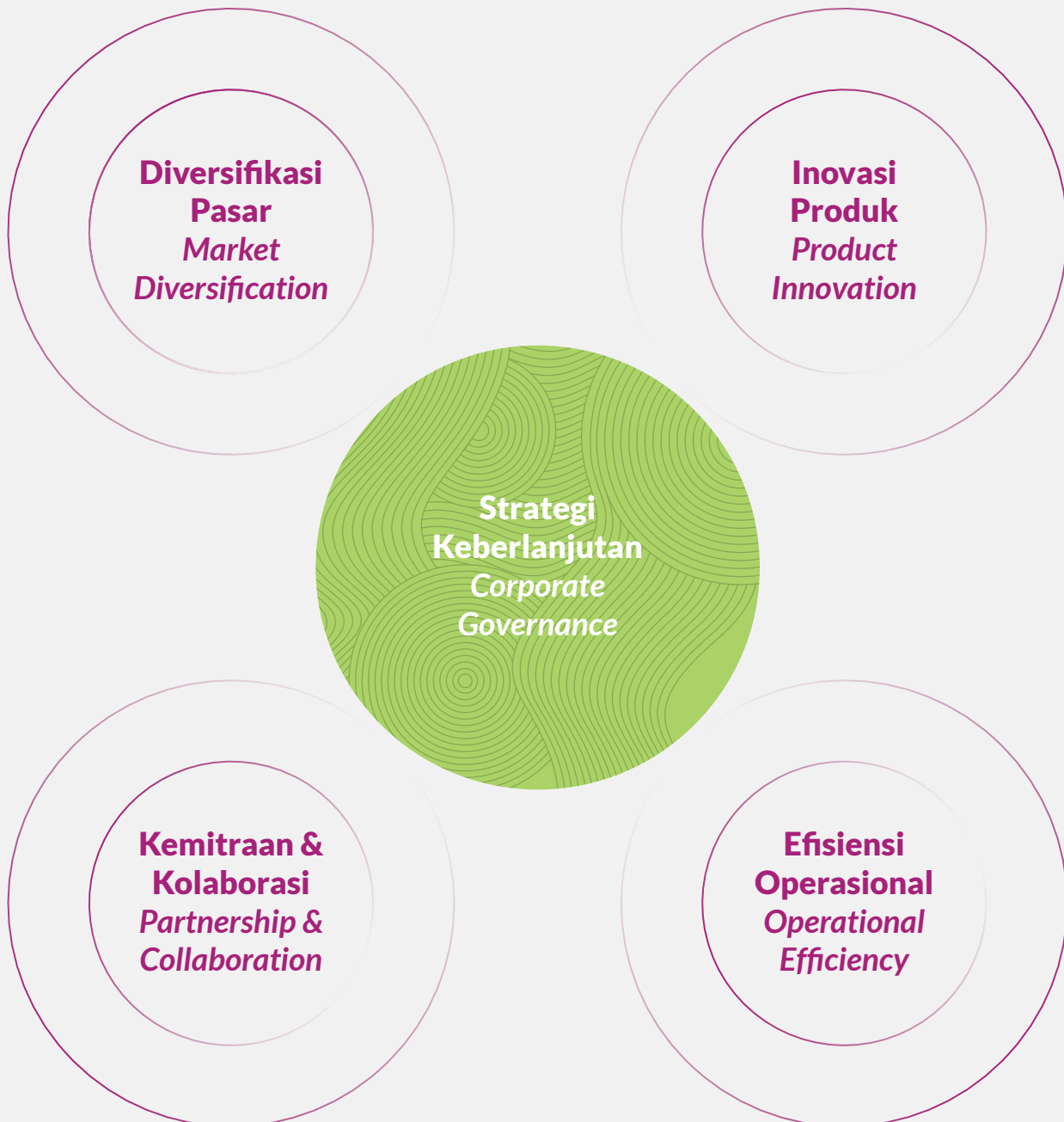
Laporan Keberlanjutan

Sustainability Report

Strategi Keberlanjutan

Sustainability Strategies

[1]



Pada tahun 2023, PT Betonjaya Manunggal Tbk (“Perseroan”) menghadapi tantangan dalam kinerja penjualan akibat perlambatan sektor properti yang berdampak pada permintaan industri baja, terutama besi beton, waste plate, dan scrap/misroll. Namun, Perseroan tetap optimis untuk mencapai target penjualan dengan menerapkan beberapa strategi keberlanjutan antara lain:

Diversifikasi Pasar

Perseroan fokus pada diversifikasi pasar untuk mengurangi ketergantungan terhadap proyek-proyek properti. Selama ini, sekitar 70% - 80% produk Perseroan diserap oleh pasar di wilayah Jawa Timur, sisanya di Jakarta dan Indonesia Timur. Untuk mengurangi risiko pasar, Perseroan terus mencari peluang pasar baru di sektor konstruksi infrastruktur, industri, dan sektor lainnya di seluruh Indonesia. Dengan demikian, Perseroan dapat mengurangi dampak langsung dari lambatnya sektor properti terhadap penjualan.

Inovasi Produk

Perseroan terus berinovasi dalam pengembangan produk dan layanan serta melakukan riset dan pengembangan untuk menciptakan produk baja yang lebih efisien. Selain itu, Perseroan berupaya meningkatkan kualitas produk yang ada dan menyesuakannya dengan permintaan pasar yang berkembang. Dengan inovasi produk, Perseroan dapat mempertahankan keunggulan kompetitif di pasar dan menarik minat pelanggan baru.

Efisiensi Operasional

Perseroan berupaya meningkatkan efisiensi operasional dengan melakukan evaluasi terhadap rantai pasokan dan proses produksi untuk mengidentifikasi area yang dapat mengurangi biaya dan meningkatkan produktivitas. Penggunaan teknologi dan otomatisasi dalam produksi juga akan dipertimbangkan untuk meningkatkan efisiensi dan mengurangi biaya produksi. Dengan mengoptimalkan operasional, Perseroan dapat mempertahankan keuntungan meskipun dalam kondisi pasar yang menantang.

Kemitraan dan Kolaborasi

Perseroan menjalin kemitraan dan kolaborasi melalui kerja sama dengan kontraktor dan pengembang properti untuk menciptakan peluang bisnis baru dan memperkuat jaringan distribusi.

In 2023, PT Betonjaya Manunggal Tbk (“the Company”) faced challenges in sales performance due to the slowdown in the property sector which affected the demand for steel industry, specifically rebar, waste plate, and scrap/misroll. However, the Company remains optimistic to achieve its sales target by implementing some sustainability strategies, among others:

Market Diversification

The Company focuses on market diversification to reduce dependency on property projects. Currently, around 70% - 80% of the Company’s products are absorbed by the market in the East Java region, the rest in Jakarta and Eastern Indonesia. To reduce market risk, the Company strives to find new market opportunities in infrastructure construction, industry, and other sectors throughout Indonesia. Accordingly, the Company can reduce the direct impact of the sluggish property sector on sales.

Product Innovation

The Company continuously innovates in product and service development and conducts research and development to create more efficient steel products. Additionally, the Company strives to improve the quality of its existing products and adapt them to evolving market demands. With product innovation, the Company is able to maintain a competitive advantage in the market and attract new customers.

Operational Efficiency

The Company strives to improve operational efficiency by evaluating its supply chain and production processes to identify areas for cost reduction and productivity improvement. The use of technology and automation in production will also be considered to improve efficiency and reduce production costs. By optimizing operations, the Company can maintain profitability despite challenging market conditions.

Partnership and Collaboration

The Company forges partnerships and collaborations through working with contractors and property developers to create new business opportunities and strengthen the distribution network.



Dengan menerapkan strategi keberlanjutan ini, Perseroan dapat mengatasi tantangan yang dihadapi pada tahun 2023 dan mempertahankan posisinya sebagai pemain kunci dalam industri baja.

Perseroan juga melakukan strategi untuk meningkatkan kinerja Perseroan, antara lain dengan:

- Membina dan mendatangi *customer* potensial dan calon *customer* sebagai upaya pengembangan pasar.
- Menjaga dan meningkatkan kualitas dan kuantitas hasil produksi dengan bahan baku yang efisien bagi mesin Perseroan.
- Usaha pengawasan anggaran dan efisiensi biaya operasional diantaranya dengan menerapkan pengawasan melekat pada penggunaan biaya-biaya terutama biaya energi.
- Memantau perkembangan pasar yang berkaitan dengan hasil produksi Perseroan, ekonomi keuangan dan situasi lain yang berkaitan dengan sumber daya usaha Perseroan.

Perseroan terus melakukan upaya untuk meminimalisasi dampak negatif yang timbul dari operasional Perseroan dan patuh terhadap peraturan lingkungan.

Dengan strategi keberlanjutan, Perseroan dapat meningkatkan kinerja perusahaan dalam jangka panjang. Strategi ini juga akan membantu Perseroan dalam mengurangi dampak lingkungan dari operasional dan menghadapi tantangan yang mungkin muncul di masa depan.

By implementing this sustainability strategy, the Company could address the challenges faced in 2023 and maintain its position as a critical player in the steel industry.

The Company also carries out strategies to improve the Company's performance, among others by:

- *Fostering and visiting potential customers and prospective customers as a market development effort.*
- *Maintaining and improving the quality and quantity of production results with efficient raw materials for the Company's machines.*
- *Monitoring the budget and efficiency of operational costs, including implementing inherent supervision on the use of costs, especially energy costs.*
- *Monitoring market developments related to the Company's production, financial economy, and other situations related to the Company's business resources.*

The Company continues to make efforts to minimize negative impacts that emerge from the Company's operations and comply with environmental regulations.

Through sustainability strategies, the Company can improve its long-term performance. This strategy will also allow the Company to reduce the environmental impact of its operations and face challenges that may arise in the future.

Ikhtisar Kinerja Keberlanjutan Sustainability Performance Highlight

[2]

Kinerja Ekonomi Economic Performance

Uraian	Satuan Units	2023	2022	2021	Description
Aset	Miliar Rupiah Billion Rupiah	361,6	344,5	270,6	Assets
Penjualan Bersih	Miliar Rupiah Billion Rupiah	139,5	152,2	112,7	Net Sales
Laba Tahun Berjalan	Miliar Rupiah Billion Rupiah	17,5	39,9	9,6	Current Year Profit
Laba Per Saham	Rupiah Rupiah	24,35	55,42	13,38	Profit Per Share
Pembagian Dividen	Miliar Rupiah Billion Rupiah	-	-	-	Dividend Distribution
Total Kontribusi Kepada Negara (Tax)	Miliar Rupiah Billion Rupiah	6,5	7,0	5,1	Total Contribution to the State (Tax)

Kuantitas Produksi yang Dijual Quantity of Production Sold

Uraian	Satuan Units	2023	2022	2021	Description
Besi beton standar	Kg	8.118.530	8.285.060	6.074.260	Standard rebar
Besi beton avalan/non standar	Kg	1.285.850	1.015.980	1.201.580	Avalan/non-standard rebar

Pendapatan atau Penjualan Revenue or Sales

(Dalam Ribu Rupiah | In Thousand Rupiah)

Uraian	2023	2022	2021	Description
Besi beton standar	68.423.624	76.394.094	54.003.147	Standard rebar
Besi beton avalan/non standar	10.014.407	8.785.405	9.361.681	Avalan/non-standard rebar
Penjualan Lainnya :				Other Sales:
Waste plate/bahan baku	49.760.220	53.022.312	38.185.402	Waste plate/raw materials
Scrap dan misroll	11.276.436	13.968.835	11.179.852	Scrap and misroll
Lain-lain	74.516	-	-	Others



Laba atau Rugi Bersih

Net Profit or Loss

(Dalam Ribu Rupiah | In Thousand Rupiah)

Uraian	2023	2022	2021	Description
Laba sebelum taksiran pajak	19.001.229	42.166.915	12.564.075	Profit before estimated tax
Laba setelah taksiran pajak	17.530.453	39.902.399	9.635.958	Profit after estimated tax
Laba komprehensif	19.038.943	40.439.399	9.059.177	Comprehensive profit

Produk Ramah Lingkungan

Perseroan tidak memiliki produk ramah lingkungan, karena seluruh sumber daya yang dimiliki saat ini guna mendukung produksi besi beton polos (*round bar*) yang melibatkan adanya pemanasan bahan baku dengan menggunakan LNG dan/atau batu bara, dan sampai dengan saat ini manajemen belum terdapat rencana untuk diversifikasi usaha untuk memproduksi produk ramah lingkungan.

Environmentally Friendly Products

The Company has no any environmentally friendly products, as all of its resources are currently used to support the production of round bar which involves heating raw materials using LNG and/or coal, and until now the management has no plans to diversify its business to produce environmentally friendly products.

Laba atau Rugi Bersih

Net Profit or Loss

(Dalam Ribu Rupiah | In Thousand Rupiah)

Uraian	2023	2022	2021
PT. Gunawan Dianjaya Steel Tbk *)	103.805.600	112.761.940	77.761.440
Perusahaan Gas Negara (Persero) **)	502.240	450.778	1.039.592
Perusahaan Listrik Negara ***)	2.526.087	2.381.110	1.845.172

*) Sebagai pemasok 100% bahan baku.

***) Sebagai pemasok bahan bakar Gas selain batu bara

****) Sebagai pemasok 100% kebutuhan listrik Perusahaan.

*) As a 100% supplier of raw materials.

***) As a supplier of Gas fuel other than coal

****) As a 100% supplier of the Company's electricity needs.

Kinerja Lingkungan Environmental Performance

Uraian	Satuan Units	2023	2022	2021	Description
Penggunaan Listrik	Kwh	8.180	7.730	5.856	Electricity Usage
Penggunaan Air	m ³	10.783	10.313	10.313	Water Usage
Penggunaan LNG	MMbtu	5.174	5.428	8.443	LNG Usage
Intensitas pemakaian energi/ ton	Gigajoules/ Ton	1,45	1,46	1,92	Energy usage intensity/ ton
Intensitas emisi GRK	Ton	11,94	12,74	20,45	GHG emission intensity
Limbah yang dihasilkan	Ton	314	328	504	Waste produced
Pengaduan lingkungan	Kasus Case	Nihil	Nihil	Nihil	Environmental complaints
Pengujian air bersih	Frekuensi Frequency	Rutin [2 kali setahun] Routine [2 times a year]	Rutin [2 kali setahun] Routine [2 times a year]	Rutin [2 kali setahun] Routine [2 times a year]	Clean water testing
Pengujian kualitas udara (emisi)	Frekuensi Frequency	Rutin [2 kali setahun] Routine [2 times a year]	Rutin [2 kali setahun] Routine [2 times a year]	Rutin [2 kali setahun] Routine [2 times a year]	Air quality testing (emissions)

Pengurangan Limbah dan Efluen

Pengurangan dan/atau penambahan emisi, limbah dan efluen berkaitan dengan *output* hasil produksi Perseroan. Upaya pengurangan yang dilakukan selama ini menggunakan *dust collector*, penampungan limbah dan pembuangan melalui pihak ketiga yang telah memiliki ijin.

Waste and Effluent Reduction

Reduction and/or addition of emissions, waste and effluents are related to the Company's production output. Reduction efforts have been carried out so far using dust collectors, waste storage and disposal through licensed third parties.

Pelestarian Keanekaragaman Hayati

Perseroan tidak menyajikan informasi terkait pelestarian keanekaragaman hayati dikarenakan Perseroan tidak berlokasi atau berdekatan dengan daerah konservasi atau memiliki keanekaragaman hayati secara khusus.

Biodiversity Conservation

The Company does not present information related to biodiversity conservation because the Company is not located or adjacent to conservation areas or has special biodiversity.



Kinerja Sosial Social Performance

Uraian	Satuan Units	2023	2022	2021	Description
Jumlah Karyawan	Orang Person	21	23	28	Number of Employees
Rekrutmen	Orang Person	-	-	-	Recruitment
Index Keterlibatan Karyawan	Skor Score	-	-	-	Employee Engagement Index
Tingkat Perputaran Karyawan	%	-	-	-	Employee Turnover Rate
Jam Pelatihan	Jam/Orang/Tahun Hour/Person/Year	120	110	160	Training Hours
Jenis Pengembangan Kompetensi	Jumlah Total	4	4	4	Type of Competency Development
Jumlah Kecelakaan Kerja	Frequency Rate (FR)	-	-	-	Number of Work Accidents
Jumlah Penyaluran CSR	Juta Rupiah Million Rupiah	220,6	247,2	215	Number of CSR Distributions
Sistem Manajemen SMK3	Status Status	Aktif Active	Aktif Active	Aktif Active	SMK3 Management System
Sertifikat Manajemen Mutu SNI [ISO 9001:2015]	Status Status	Aktif Active	Aktif Active	Aktif Active	SNI Quality Management Certificate [ISO 9001:2015]

*) Karyawan kontrak melalui Pengarah Tenaga Kerja pada tahun 2023 sebanyak 116 orang

*) There will be 116 contract employees through the Labor Directorate in 2023

Salah satu manfaat keberadaan Perseroan terhadap lingkungan adalah penyerapan terhadap tenaga kerja yang berada di lingkungan Perseroan, terutama di wilayah Jawa Timur mencapai 100% dari total karyawan Perseroan, ikut berperan aktif dalam keamanan lingkungan, kegiatan keagamaan dan kegiatan masyarakat lain di sekitar Perseroan. Hasil produksi Perseroan yang berupa besi beton polos yang berukuran 6mm s/d 12mm digunakan untuk mendukung pembangunan gedung/rumah untuk memenuhi kebutuhan perumahan penduduk di Indonesia.

Among the benefits of the Company's operation is the absorption of labor in the Company's environment, especially in the East Java, with a total 100% of the Company's total employees, taking an active role in environmental security, religious activities and other community activities around the Company. The Company's production in the form of plain concrete iron measuring 6mm to 12mm is used to support the construction of buildings / houses to meet the housing needs of the population in Indonesia.

Tentang Laporan Keberlanjutan About the Sustainability Report

[1] [2-2] [2-3] [2-4] [2-5]

PT Betonjaya Manunggal Tbk (Perseroan) dengan bangga menyajikan Laporan Keberlanjutan 2023 sebagai bentuk komitmen berkelanjutan kami. Laporan ini mengacu pada *framework* GRI Standard dan POJK 51/2017 tentang Penerapan Keuangan Berkelanjutan, dan menjadi laporan ketiga dalam perjalanan kami menuju transparansi dan akuntabilitas dalam hal keberlanjutan.

Melalui laporan ini, Perseroan dapat menyampaikan kinerja keberlanjutan kepada para pemangku kepentingan yang mencakup aspek ekonomi, sosial, dan lingkungan, yang mencerminkan upaya berkelanjutan kami untuk menerapkan tata kelola perusahaan yang baik (GCG).

Kami meyakini pentingnya memberikan nilai tambah kepada para pemangku kepentingan. Oleh karena itu, kami terus berkomitmen untuk memperkuat praktik GCG dan melibatkan pemangku kepentingan dalam pengambilan keputusan perusahaan. Kami percaya bahwa tata kelola perusahaan yang baik adalah fondasi yang kuat untuk mencapai keberlanjutan jangka panjang dan memberikan manfaat positif bagi semua pihak yang terlibat.

Dengan mengikuti *framework* yang diakui secara internasional dan peraturan yang relevan, kami memastikan bahwa laporan ini mencakup informasi yang relevan dan dapat dipercaya bagi para pemangku kepentingan.

Kami berterima kasih kepada semua pemangku kepentingan, baik internal maupun eksternal, yang telah mendukung dan berkontribusi dalam proses penyusunan laporan ini. Kami berkomitmen untuk terus meningkatkan transparansi dan akuntabilitas, serta memperkuat praktik keberlanjutan kami untuk mencapai masa depan yang lebih berkelanjutan dan memberikan nilai tambah yang berkelanjutan bagi semua pihak yang terlibat.

Proses Penetapan Isi Laporan [2-3]

Dalam menyusun Laporan Keberlanjutan ini, Perseroan mengikuti proses berdasarkan prinsip-prinsip GRI Standard. Proses tersebut melibatkan kolaborasi dengan para pemangku kepentingan Perseroan, mempertimbangkan konteks keberlanjutan, materialitas, dan kelengkapan informasi yang disajikan.

Dengan menerapkan prinsip-prinsip tersebut, Perseroan yakin bahwa Laporan Keberlanjutan dapat mencerminkan upaya Perseroan untuk menghasilkan laporan yang berdaya guna, transparan, dan relevan bagi para pemangku kepentingan.

PT Betonjaya Manunggal Tbk (the Company) is pleased to present the 2023 Sustainability Report as a form of our continuous commitment. This report refers to the GRI Standard framework and POJK 51/2017 on the Implementation of Sustainable Finance. It is the third report in our journey toward transparency and accountability in terms of sustainability.

Through this report, the Company can deliver sustainability performance to stakeholders covering economic, social, and environmental aspects, reflecting our continuous efforts to implement good corporate governance (GCG).

We believe in the importance of providing added value to our stakeholders. Therefore, we remain committed to strengthening our GCG practices and involving stakeholders in corporate decision-making. We believe that good corporate governance is a strong foundation for achieving long-term sustainability and providing positive benefits to all parties involved.

Furthermore, by following internationally recognized frameworks and relevant regulations, we ensure that this report includes relevant and reliable information for our stakeholders.

We thank all stakeholders, both internal and external, who have supported and contributed to the preparation of this report. We are committed to continuously improving transparency and accountability and strengthening our sustainability practices to achieve a more sustainable future and provide sustainable added value for all parties involved.

Process of Determining Report Content [2-3]

In preparing this Sustainability Report, the Company followed a process based on the GRI Standard principles. The process involved collaboration with the Company's stakeholders, considering the sustainability context, materiality, and completeness of the information presented.

By adopting these principles, the Company believes that the Sustainability Report reflects its efforts to produce a sound, transparent, and relevant report to its stakeholders. This report is



Laporan ini menjadi alat penting dalam memperkuat akuntabilitas dan memajukan praktek keberlanjutan Perseroan secara berkelanjutan.

4 (empat) prinsip penetapan konten Laporan Keberlanjutan berdasarkan panduan GRI Standards, yaitu: [3-3][2-4]

- a. **Inklusivitas Pemangku Kepentingan**
Pemangku kepentingan terlibat dalam menentukan pendapat atas pentingnya isu yang perlu diungkapkan dalam Laporan Keberlanjutan.
- b. **Konteks Keberlanjutan**
Isu atau topik yang berhubungan dengan konteks keberlanjutan mencakup topik ekonomi, lingkungan, dan sosial.
- c. **Materialitas**
Penetapan materialitas dilakukan dengan melakukan identifikasi topik, kemudian menetapkan bobot dari masing-masing topik tersebut sehingga didapatkan topik yang material, yakni topik yang dinilai menjadi prioritas dan penting untuk diungkapkan.
- d. **Kelengkapan**
Informasi disajikan dalam narasi dan angka sebagai informasi kualitatif dan kuantitatif untuk memberikan kelengkapan bagi pembaca.

an essential tool for strengthening accountability and advancing the Company's sustainability practices on an ongoing basis.

4 (four) principles for determining the content of the Sustainability Report based on the GRI Standards guidelines, namely: [3-3][2-4]

- a. **Stakeholder Inclusiveness**
Stakeholders are involved in determining opinions on the importance of issues that need to be disclosed in the Sustainability Report.
- b. **Sustainability Context**
Issues or topics related to the sustainability context include economic, environmental, and social topics.
- c. **Materiality**
Determination of materiality is carried out by identifying topics and then determining the weight of each topic so as to obtain material topics. These topics are considered to be a priority and are essential to disclose.
- d. **Completeness**
Information is presented in narrative and numbers as qualitative and quantitative information to provide completeness for readers.

Topik Aspek Pengungkapan Pendekatan Manajemen & Indikator

Topic Aspect Disclosure Management Approach & Indicators



Laporan Keberlanjutan yang disusun juga telah melalui proses peninjauan yang cermat untuk memastikan pemenuhan prinsip kualitas yang direkomendasikan oleh GRI Standards. Prinsip-prinsip tersebut meliputi akurasi, keseimbangan, kejelasan, keterbandingan, keandalan, dan ketepatan waktu.

The Sustainability Report prepared has been subjected to a careful review process to ensure compliance with the quality principles recommended by the GRI Standards. These principles include accuracy, balance, clarity, comparability, reliability, and timeliness.

Dengan memenuhi prinsip-prinsip kualitas, Perseroan berkomitmen untuk menyajikan laporan keberlanjutan yang dapat diandalkan, transparan, dan bernilai bagi para pemangku kepentingan. Laporan ini memberikan gambaran yang komprehensif tentang kinerja keberlanjutan Perseroan dan memungkinkan pemangku kepentingan untuk membuat keputusan berkelanjutan.

Furthermore, by fulfilling the quality principles, the Company is committed to presenting a reliable, transparent, and valuable sustainability report to stakeholders. This report provides a comprehensive overview of the Company's sustainability performance and enables stakeholders to make sustainable decisions.

Aspek Materialitas [3-1][3-2][3-3]

Perseroan telah melakukan analisis materialitas yang komprehensif untuk menentukan topik-topik yang relevan dan signifikan dalam Laporan Keberlanjutan 2023. Analisis ini melibatkan survei terhadap para pemangku kepentingan, baik internal maupun eksternal, yang dilakukan pada tanggal 29 Februari hingga 8 Maret 2024. Hasil survei tersebut memastikan bahwa topik-topik yang dipilih benar-benar relevan dengan kegiatan bisnis Perseroan dan memiliki dampak yang signifikan bagi para pemangku kepentingan.

Materiality Aspect [3-1][3-2][3-3]

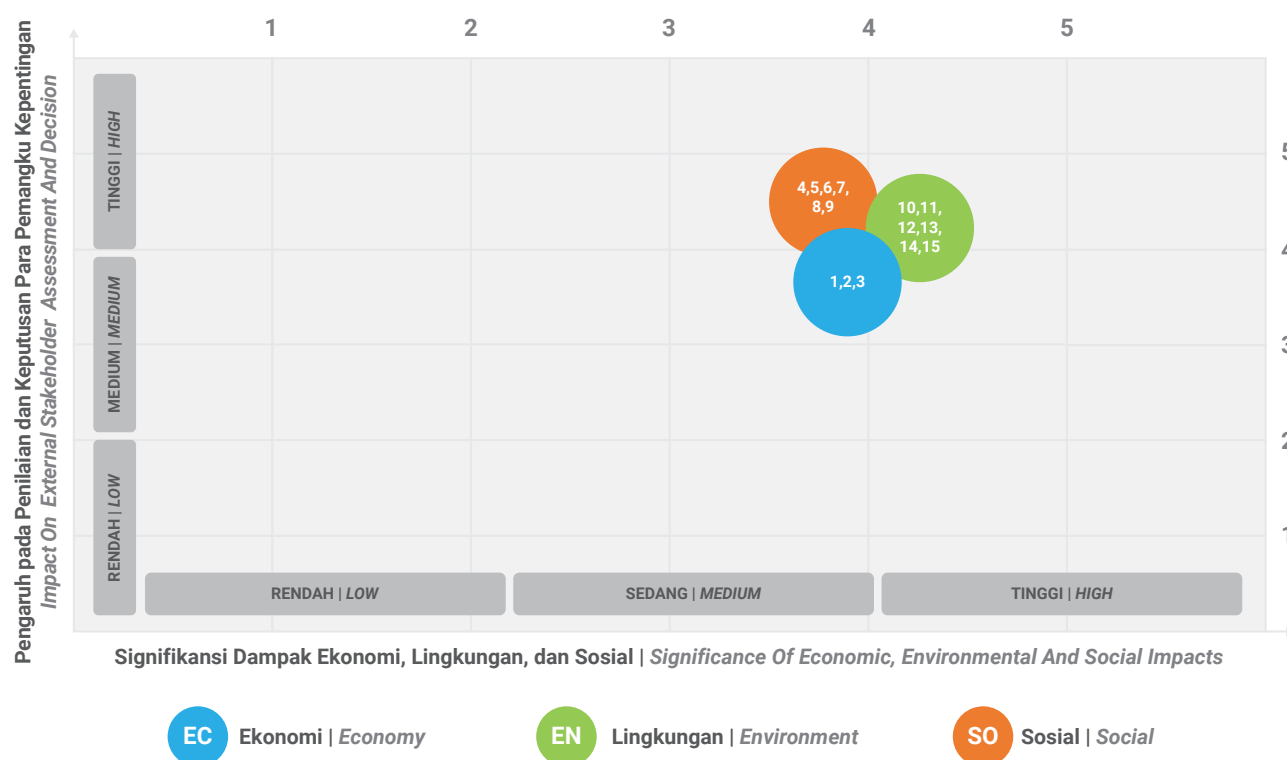
The Company has conducted a comprehensive materiality analysis to determine relevant and significant topics for the 2023 Sustainability Report. This analysis involved a survey of stakeholders, both internal and external, conducted from 29 February to 8 March 2024. The study's results ensured that the topics selected were relevant to the Company's business activities and had a significant impact on stakeholders.

Dalam proses analisis materialitas, Perseroan memberikan perhatian khusus pada topik-topik yang memiliki tingkat signifikansi tinggi (*high*) dan berdampak pada penilaian serta keputusan para pemangku kepentingan. Total terdapat 15 (lima belas) topik material yang diidentifikasi dalam Laporan Keberlanjutan 2023. Hal ini menunjukkan adanya perubahan dibandingkan dengan tahun sebelumnya, yaitu adanya perubahan dalam isu-isu yang dianggap signifikan oleh Perseroan dan pemangku kepentingan.

In the materiality analysis process, the Company pays special attention to topics that are highly significant and impact stakeholders' judgments and decisions. The 2023 Sustainability Report identified 15 (fifteen) material topics. This indicates a change compared to the previous year, i.e., a change in the issues that are considered significant by the Company and its stakeholders.

Untuk memvisualisasikan topik-topik material, kami menyajikannya dalam bentuk grafik dan tabel yang jelas dan mudah dipahami sebagai berikut:

To visualize the material topics, we present them in the form of clear and easy-to-understand graphs and tables as follows:





Tabel Topik Material dan Batasan Dampak

Table of Material Topics and Impact Limitations

A. Topik Ekonomi | Economy

No	Isu/Topik Issue/Topic	Kategori Topik Topic Category	Batasan & Dampak Limitation & Impact	
			Internal Organisasi Internal Organization	Eksternal Organisasi External Organization
1	Kinerja Ekonomi Economic Performance	Ekonomi Economy	-	✓
2	Dampak Ekonomi Tidak Langsung Indirect Economic Impact		-	✓
3	Anti Korupsi Anti-Corruption		✓	-

B. Topik Sosial | Social

No	Isu/Topik Issue/Topic	Kategori Topik Topic Category	Batasan & Dampak Limitation & Impact	
			Internal Organisasi Internal Organization	Eksternal Organisasi External Organization
1	Kepegawaian Employment	Sosial Social	✓	-
2	Kesehatan dan Keselamatan Kerja OSH		✓	-
3	Pelatihan dan Pendidikan Training Programs		✓	-
4	Non-Diskriminasi Non-Discrimination		✓	✓
5	Kesehatan dan Keselamatan Pelanggan Customers Health & Safety		-	✓
6	Pemasaran dan Pelabelan Marketing & Labeling		-	✓

C. Topik Lingkungan | Environmental

No	Isu/Topik Issue/Topic	Kategori Topik Topic Category	Batasan & Dampak Limitation & Impact	
			Internal Organisasi Internal Organization	Eksternal Organisasi External Organization
1	Material Material	Lingkungan Environmental	✓	-
2	Energi Energy		✓	-
3	Air & Effluent Water & Effluent		✓	-
4	Keanekaragaman Hayati Biodiversity		✓	✓
5	Limbah Waste		-	✓
6	Kepatuhan Lingkungan Environmental Compliance		-	✓

Periode dan Batasan Laporan Keberlanjutan [2-3]

Laporan Keberlanjutan Perseroan mencakup periode waktu dari 1 Januari hingga 31 Desember 2023. Dalam periode ini, mencerminkan kinerja keberlanjutan Perseroan dalam aspek ekonomi, sosial, dan lingkungan.

Perseroan menjunjung tinggi prinsip keterbukaan informasi dan akuntabilitas. Oleh karena itu, Perseroan berkomitmen untuk menyusun Laporan Keberlanjutan secara rutin setiap tahun. Perseroan menyadari bahwa laporan ini menjadi sarana penting untuk berbagi informasi mengenai praktik bisnis berkelanjutan kepada pemangku kepentingan.

Dalam Laporan Keberlanjutan, Perseroan menggambarkan secara komprehensif dan terperinci tentang berbagai aspek keberlanjutan yang relevan dengan aktivitas dan operasi Perseroan. Kami berusaha untuk mengidentifikasi, mengukur, dan melaporkan dampak sosial, ekonomi, dan lingkungan yang dihasilkan oleh kegiatan operasional selama periode laporan.

Dengan mengikuti periode laporan yang jelas dan konsisten, Perseroan berharap dapat memberikan gambaran yang akurat dan terperinci tentang kinerja keberlanjutan Perseroan. Perseroan berkomitmen untuk terus meningkatkan kualitas dan relevansi laporan agar dapat menjadi alat yang efektif dalam membangun kepercayaan dan berkolaborasi dengan pemangku kepentingan dalam mewujudkan visi keberlanjutan.

Menjamin Kualitas Laporan Keberlanjutan 2023 [G.1.] [2-5]

Laporan Keberlanjutan 2023 ini telah disusun dengan mengacu pada *Standard GRI: Pilihan Inti (Core)*, yang merupakan kerangka kerja yang diakui secara internasional untuk mengungkapkan informasi keberlanjutan yang relevan bagi para pemangku kepentingan.

Meskipun belum melakukan verifikasi tertulis oleh pihak independen, Perseroan telah mengambil langkah-langkah untuk memastikan kehandalan dan keandalan laporan keberlanjutan ini. Dalam proses penyusunan laporan, Perseroan telah melibatkan berbagai pemangku kepentingan, baik dari internal maupun eksternal. Dengan melibatkan pemangku kepentingan yang beragam, Perseroan berupaya untuk memastikan bahwa laporan keberlanjutan mencerminkan pandangan dan masukan dari berbagai perspektif.

Partisipasi pemangku kepentingan internal, seperti tim manajemen, departemen terkait, dan staf yang terlibat dalam kegiatan keberlanjutan, memastikan bahwa data dan informasi yang disajikan dalam laporan adalah akurat dan komprehensif. Sebagai bagian dari proses ini, Perseroan melakukan tinjauan internal yang cermat untuk memverifikasi fakta, memastikan kualitas data, dan mengidentifikasi setiap potensi kesalahan atau ketidaksesuaian.

Sustainability Report Period and Boundaries [2-3]

The Company's Sustainability Report covers the period from 1 January to 31 December 2023. It reflects the Company's sustainability performance in economic, social, and environmental aspects during this period.

The Company values information disclosure and accountability. Therefore, the Company is committed to preparing a Sustainability Report regularly on an annual basis. The Company realizes that this report is an essential means to share information on sustainable business practices with stakeholders.

In the Sustainability Report, the Company comprehensively and thoroughly describes the various aspects of sustainability that are relevant to the Company's activities and operations. We strive to identify, measure, and report on the social, economic, and environmental impacts generated by our operations during the reporting period.

The Company hopes to provide an accurate and detailed picture of its sustainability performance by following a clear and consistent reporting period. The Company is committed to continuously improving the quality and relevance of the report so that it can be an effective tool in building trust and collaborating with stakeholders to realize the sustainability vision.

Ensuring the Quality of the 2023 Sustainability Report [G.1.] [2-5]

This 2023 Sustainability Report has been prepared with reference to the GRI Standards: Core option, which is an internationally recognized framework for disclosing sustainability information relevant to stakeholders.

Despite the absence of written verification by an independent party, the Company has taken measures to ensure the reliability and integrity of this sustainability report. In the process of preparing the report, the Company has involved various stakeholders, both internal and external. By involving diverse stakeholders, the Company seeks to ensure that the sustainability report reflects the views and inputs from multiple perspectives.

Internal stakeholders, such as the management team, relevant departments, and staff involved in sustainability activities, participate to ensure that the data and information presented in the report are accurate and comprehensive. As part of this process, the Company conducts careful internal reviews to verify facts, ensure data quality, and identify any potential errors or discrepancies.



Perseroan juga menjalin komunikasi dengan pemangku kepentingan eksternal, seperti pelanggan, mitra bisnis, masyarakat lokal melalui survei dan mekanisme umpan balik yang bertujuan untuk mengumpulkan perspektif mereka terkait isu-isu keberlanjutan yang relevan bagi Perseroan. Dengan melibatkan pemangku kepentingan secara luas, Perseroan berkomitmen untuk meningkatkan kualitas laporan keberlanjutan dari tahun ke tahun.

The Company also communicates with external stakeholders, such as customers, business partners, and local communities, through surveys and feedback mechanisms aimed at gathering their perspectives on sustainability issues relevant to the Company. By engaging stakeholders widely, the Company is committed to improving the quality of its sustainability report from year to year.

Pelibatan Pemangku Kepentingan [5.d] [2-29]

Stakeholder Engagement [5.d] [2-29]

Perseroan menjunjung tinggi transparansi dan berkomitmen untuk terus melibatkan pemangku kepentingan dalam proses komunikasi. Melalui pelibatan aktif dengan pemangku kepentingan, Perseroan berupaya untuk membangun hubungan yang saling menguntungkan, mendengarkan masukan, dan mengintegrasikan perspektif para pemangku kepentingan dalam pengambilan keputusan perusahaan.

The Company upholds transparency and is committed to continuously engaging stakeholders in the communication process. Through active engagement with stakeholders, the Company seeks to build mutually beneficial relationships, listen to input, and integrate stakeholders' perspectives in corporate decision-making.

Berikut adalah ringkasan interaksi Perseroana dengan pemangku kepentingan sebagaimana dijelaskan apda tabel berikut:

The following is a summary of the Company's interaction with stakeholders as described in the following table:

Pemangku Kepentingan Stakeholders	Metode Pelibatan Involvement Method	Frekuensi di Tahun 2021 Frequency in 2021	Topik yang Dibahas Discussed Topic
Pemegang Saham Shareholders	RUPS Tahunan dan Luar Biasa, Public Expose AGMS, EGMS, Public Expose	Satu kali dalam setahun dan sesuai kebutuhan Once a year and if necessary	Kinerja Perseroan The Company's Performance
Regulator Regulators	Pelaporan Reporting	Sesuai kebutuhan As required	Pemenuhan laporan-laporan yang telah ditentukan Fulfillment of Determined Reports
Pelanggan Customer	Survey Kepuasan Pelanggan Customers Satisfaction survey	Setahun sekali (jika diperlukan) Once a year (if necessary)	Tingkat Kepuasan Pelanggan Customers Satisfactory level
Mitra Usaha/Pemasok/ Vendor Business Partners/ Suppliers/Vendors	Kontrak Kerja Work Contract	Sesuai kebutuhan As required	Proses evaluasi yang Obyektif An objective evaluation's process
	Vendor Gathering	Sesuai kebutuhan As required	Hubungan dan komunikasi yang efektif dengan mitra bisnis An effective relation and communication with business partner
Komunitas/asosiasi Communities/associations	Pertemuan/Pembahasan Meeting/discussion	Sesuai Kebutuhan As required	Pertemuan/pembahasan masalah dengan asosiasi Meeting/discussion of issues with associations
Masyarakat Public	Kerja sama Kegiatan Corporate Social Responsibility (CSR) Activity Cooperation Corporate Social Responsibility (CSR)	Secara berkala Periodically	Hubungan yang harmonis dengan masyarakat/LSM Harmonious relation with public/NGO
Media Medias	Media gathering	Sesuai kebutuhan As required	Kinerja Perseroan, Corporate Action The Company's performance Corporate Action
	Press Release & Press Conference	Sesuai kebutuhan As required	
Karyawan Employees	Employee Gathering	Setahun sekali Once a Year	Hubungan yang harmonis dengan karyawan Harmonious relation with employees



Kontak Laporan Keberlanjutan [2-3] [G.2.]

Kami menyambut partisipasi dan kontribusi dari para pembaca dan pemangku kepentingan dalam meningkatkan kualitas Laporan Keberlanjutan ini.

Untuk menjalin komunikasi, berikut adalah informasi kontak yang dapat digunakan untuk memberikan pertanyaan, masukan, kritik, dan saran terkait Laporan Keberlanjutan:

Sustainability Report Contact [2-3] [G.2.]

We welcome participation and contributions from readers and stakeholders in improving the quality of this Sustainability Report.

To establish communication, the following is contact information that can be used to provide questions, input, criticism, and suggestions regarding the Sustainability Report:

PT Betonjaya Manunggal Tbk

Jl. Raya Krikilan No.434 Km.28, Kecamatan Driyorejo Kab. Gresik 61177



031-7507303 / 7507791



031-7507302



secretary@bjm.co.id



www.bjm.co.id



Kinerja Ekonomi

Economic Performance

Optimisme dan Inovasi: Pendekatan Berkelanjutan Menghadapi Perlambatan Penjualan

Pada tahun 2023, Perseroan menghadapi tantangan yang signifikan dalam kinerja penjualan sebagai akibat dari perlambatan dalam sektor properti. Dampak dari perlambatan ini terutama terasa pada permintaan industri baja, termasuk besi beton, *waste plate*, dan *scrap/misroll*. Meskipun menghadapi tantangan ini, Perseroan tetap mempertahankan optimisme untuk mencapai target penjualan yang ditetapkan.

Dalam menghadapi situasi ini, Perseroan telah merancang dan menerapkan beberapa strategi keberlanjutan yang bertujuan untuk mengatasi tantangan dan mempertahankan kinerja penjualan yang kompetitif. Perseroan telah fokus pada diversifikasi pasar dan peningkatan penetrasi pasar. Melalui penelitian pasar yang mendalam dan pemahaman yang baik tentang kebutuhan dan preferensi pelanggan, Perseroan berupaya untuk mengeksplorasi peluang baru dan mengidentifikasi segmen pasar yang potensial. Dengan memperluas basis pelanggan dan meningkatkan penetrasi pasar, Perseroan berharap dapat mengurangi dampak negatif perlambatan sektor properti dan membuka peluang baru untuk pertumbuhan penjualan.

Pada tahun 2023, Perseroan telah meningkatkan efisiensi operasional dan mengoptimalkan rantai pasokan. Dengan mengadopsi teknologi dan proses inovatif, Perseroan berusaha untuk meningkatkan produktivitas dan mengurangi biaya produksi. Peningkatan efisiensi ini membantu Perseroan dalam menjaga daya saing dan memberikan harga yang kompetitif kepada pelanggan.

Perseroan berupaya untuk menghadapi tantangan dalam kinerja penjualan dengan pendekatan yang berkelanjutan. Dengan menjaga optimisme, beradaptasi dengan perubahan pasar, dan fokus pada inovasi, Perseroan berharap dapat mencapai target penjualan yang ditetapkan dengan memperkuat komitmennya terhadap prinsip-prinsip keberlanjutan.

Optimism and Innovation: Sustainable Approach to Sales Slowdown

In 2023, the Company faced significant challenges in sales performance as a result of the slowdown in the property sector. The impact of this slowdown was particularly noticeable in the steel industry demand, including concrete bars, waste plates, and scrap/misrolls. Despite these challenges, the Company maintains optimism about achieving its sales targets.

In addressing this situation, the Company has formulated and implemented several sustainability strategies aimed at overcoming the challenges and maintaining competitive sales performance. The Company has focused on market diversification and increased market penetration. Through in-depth market research and a good understanding of customer needs and preferences, the Company seeks to explore new opportunities and identify potential market segments. By expanding its customer base and increasing market penetration, the Company expects to mitigate the negative impact of the property sector slowdown and open up new opportunities for sales growth.

In 2023, the Company has improved its operational efficiency and optimized its supply chain. Through adopting innovative technologies and processes, the Company strives to increase productivity and reduce production costs. These improvements in efficiency help the Company maintain its competitiveness and provide competitive prices to customers.

Furthermore, the Company strives to face challenges in sales performance with a sustainable approach. By maintaining optimism, adapting to market changes, and focusing on innovation, the Company expects to achieve its sales targets while strengthening its commitment to sustainability principles.

Perseroan telah mengidentifikasi kebutuhan untuk mengurangi ketergantungan terhadap proyek-proyek properti dalam upaya mengelola risiko pasar. Sebelumnya, sebagian besar produk Perseroan, sekitar 70% - 80%, diserap oleh pasar di wilayah Jawa Timur, sementara sisanya di Jakarta dan Indonesia Timur. Namun, Perseroan telah mengambil langkah-langkah proaktif untuk mencari peluang pasar baru di sektor konstruksi infrastruktur, industri, dan sektor lainnya di seluruh Indonesia.

Dalam menghadapi kondisi lambatnya sektor properti, Perseroan telah memperluas cakupan geografis dan mencari peluang di luar pasar yang telah ada. Diversifikasi pasar menjadi fokus utama, dengan tujuan mengurangi dampak langsung dari perlambatan sektor properti terhadap penjualan Perseroan. Dengan menerobos pasar-pasar baru, Perseroan dapat menciptakan sumber pendapatan yang lebih beragam dan mengurangi ketergantungan pada segmen pasar yang terpengaruh oleh perubahan dalam sektor properti.

Dengan memperluas jaringan distribusi dan membangun hubungan yang kuat dengan pelanggan dan mitra bisnis di luar wilayah Jawa Timur, Perseroan dapat mengoptimalkan peluang-peluang baru dan meningkatkan pangsa pasar di berbagai wilayah di Indonesia.

Langkah untuk mengurangi risiko pasar juga sejalan dengan visi Perseroan untuk menjadi pemain yang berdaya saing di tingkat nasional. Dengan menghadirkan produk-produk berkualitas dan layanan yang handal, Perseroan ingin memperkuat posisinya di sektor konstruksi dan industri di seluruh Indonesia.

Perseroan berharap dapat mengurangi ketidakpastian yang terkait dengan lambatnya sektor *property* dengan strategi diversifikasi pasar dan fokus pada ekspansi geografis. Perseroan memperkuat fondasi bisnisnya dan menciptakan peluang pertumbuhan jangka panjang yang berkelanjutan di sektor-sektor yang berpotensi di seluruh Indonesia.

Mengatasi Tantangan Selisih Kurs: Strategi Adaptasi Penjualan

Perseroan menghadapi tantangan yang timbul akibat selisih kurs dolar pada awal tahun dan pertengahan tahun 2023. Fluktuasi nilai tukar ini telah berdampak pada kinerja penjualan Perseroan. Namun, Perseroan telah mengadopsi strategi adaptasi yang efektif untuk mengatasi situasi tersebut.

Dalam menghadapi selisih kurs yang tidak stabil, Perseroan telah melakukan analisis dampak terhadap biaya produksi dan harga jual produk. Dalam mengatur harga jual, Perseroan mempertimbangkan faktor nilai tukar yang berubah-ubah dan berusaha meminimalkan dampaknya terhadap profitabilitas.

The Company has identified the need to reduce reliance on property projects in an effort to manage market risk. Previously, around 70%-80% of the company's products were absorbed by the market in the East Java region, while the rest were in Jakarta and Eastern Indonesia. However, the Company has adopted proactive measures to seek new market opportunities in infrastructure construction, industrial, and other sectors across Indonesia.

In light of the slowdown in the property sector, the Company has expanded its geographical coverage and sought opportunities outside of its existing markets. Further market diversification is a key focus, with the aim of mitigating the direct impact of the property sector slowdown on the Company's sales. By breaking into new markets, the Company can create more diversified sources of revenue and reduce dependence on market segments affected by changes in the property sector.

By expanding its distribution network and building strong relationships with customers and business partners outside the East Java region, the Company can optimize new opportunities and increase market share in various regions in Indonesia.

The measures to mitigate market risk are also consistent with the Company's vision to become a competitive player at the national level. By delivering quality products and reliable services, the Company aims to strengthen its position in the construction and industrial sectors across Indonesia.

With its market diversification strategy and focus on geographical expansion, the company expects to reduce the uncertainty associated with the slowdown in the property sector. The Company is strengthening its business foundation and creating sustainable long-term growth opportunities in potential sectors across Indonesia.

Overcoming the Challenge of Foreign Exchange: Sales Adaptation Strategy

The Company encountered challenges due to dollar exchange rate fluctuations at the beginning of the year and in the middle of 2023. Such exchange rate fluctuations have impacted the Company's sales performance. However, the Company has adopted effective adaptation strategies to overcome the situation.

In dealing with volatile exchange rates, the Company has analyzed their impact on production costs and product selling prices. When adjusting selling prices, the Company considers fluctuating exchange rate factors and tries to minimize the impact on profitability.



Dalam menghadapi tantangan selisih kurs dolar, Perseroan terus berupaya untuk tetap adaptif dan responsif. Dengan strategi pengelolaan risiko yang cermat, negosiasi yang efektif, dan pemantauan pasar yang aktif, Perseroan berharap dapat mengurangi dampak negatif dari fluktuasi nilai tukar dan mempertahankan kinerja penjualan yang kompetitif.

Meningkatkan Kinerja Produksi: Optimalisasi Bahan Baku

Perseroan memiliki empat lini mesin produksi yang berlokasi di Jalan Raya Krikilan No.434 KM 28 Driyorejo, Gresik, Jawa Timur. Saat ini, seluruh mesin produksi Perseroan menghasilkan satu jenis produk utama, yaitu Besi Beton Polos dengan diameter rata-rata 6 sampai 12 mm. Total kapasitas terpasang mesin produksi Perseroan mencapai 45.000 ton bahan baku/waste plate per tahun.

Melalui optimalisasi kinerja produksi, Perseroan berhasil mencapai utilisasi produksi yang cukup baik hingga akhir tahun 2023. Jumlah bahan baku/waste plate yang digunakan mencapai 12.512 ton, mengalami peningkatan sebesar 5,48% dibandingkan dengan tahun 2022 yang sebesar 11.863 ton bahan baku/waste plate. Seluruh bahan baku yang digunakan Perseroan dipasok oleh PT Gunawan Dianjaya Steel Tbk, sebuah perusahaan afiliasi.

Selama tahun 2023 dan 2022, Perseroan melakukan pembelian bahan baku sebanyak 20.765 ton waste plate dan 20.911 ton waste plate secara berturut-turut. Bahan baku dari PT Gunawan Dianjaya Steel Tbk terbukti menjadi pilihan yang paling efisien bagi mesin produksi Perseroan, dan hingga saat ini belum ditemukan pengganti bahan baku yang sebanding.

Dengan mengoptimalkan penggunaan bahan baku, Perseroan berhasil meningkatkan efisiensi produksi dan mencapai kinerja yang lebih baik. Fokus pada pengadaan bahan baku berkualitas dari perusahaan afiliasi membantu Perseroan dalam menjaga konsistensi dan stabilitas produksi. Selain itu, kerja sama yang solid dengan PT Gunawan Dianjaya Steel Tbk memberikan kepastian pasokan bahan baku yang handal dan mendukung upaya Perseroan dalam memenuhi permintaan pasar.

Melalui penggunaan bahan baku yang efisien dan strategi pengadaan yang tepat, Perseroan terus meningkatkan kapasitas produksi dan memastikan bahwa produk yang dihasilkan memenuhi standar kualitas yang tinggi. Dalam menghadapi tantangan pasar, Perseroan tetap berkomitmen untuk meningkatkan efisiensi operasional dan memperkuat posisinya sebagai produsen besi beton yang terkemuka di tanah air.

Despite the challenges of the dollar exchange rate, the Company continues to strive to remain adaptive and responsive. With careful risk management strategies, effective negotiations, and active market monitoring, the Company expects to mitigate the negative impact of exchange rate fluctuations and maintain competitive sales performance.

Improving Production Performance: Raw Material Optimization

The Company has four production machine lines located at Jalan Raya Krikilan No.434 KM 28 Driyorejo, Gresik, East Java. Currently, all of the Company's production machines produce one primary product type, namely Plain Rebar, with an average diameter of 6 to 12 mm. The total installed capacity of the Company's production machines reaches 45,000 tons of raw materials/waste plates per year.

Through optimization of production performance, the Company managed to achieve good production utilization until the end of 2023. The amount of raw material/waste plate used reached 12,512 tons, an increase of 5.48% compared to 2022, which amounted to 11,863 tons. PT Gunawan Dianjaya Steel Tbk, an affiliated company, supplied all raw materials used by the Company.

During 2023 and 2022, the Company purchased 20,765 tons of waste plates and 20,911 tons of waste plates, respectively. Raw materials from PT Gunawan Dianjaya Steel Tbk proved to be the most efficient choice for the Company's production machinery, and to date, no comparable substitute has been found.

By optimizing the use of raw materials, the Company managed to improve production efficiency and achieve better performance. The focus on sourcing quality raw materials from affiliated companies helps the Company to maintain consistency and stability in production. In addition, solid cooperation with PT Gunawan Dianjaya Steel Tbk provides certainty of reliable raw material supply and supports the Company's efforts to meet market demand.

Through efficient use of raw materials and appropriate procurement strategies, the Company continues to increase production capacity and ensure that the products produced meet high-quality standards. In the face of market challenges, the Company remains committed to improving operational efficiency and strengthening its position as a leading producer of rebar in the country.

Adapun kuantitas produksi yang dijual antara lain dijelaskan dalam tabel berikut ini:

The quantity of production sold, among others, is described in the following table:

Keterangan	2023 (Kg)	2022 (Kg)	2021 (Kg)	Description
Besi beton standar	8.118.530	8.285.060	6.074.260	Standard Concrete Bar
Besi beton avalan/non standar	1.285.850	1.015.980	1.201.580	Avalanche/Non-Staandard Concrete Bar

Komitmen Lingkungan: Mengurangi Dampak Negatif, Menjaga Keberlanjutan

Perseroan menyadari pentingnya tanggung jawab terhadap lingkungan dan dampak yang dihasilkan dari kegiatan operasional. Meskipun saat ini Perseroan fokus pada produksi besi beton polos yang melibatkan penggunaan bahan bakar seperti LNG dan/atau batu bara, Perseroan tetap berkomitmen untuk mengurangi dampak negatif terhadap lingkungan dan menjaga keberlanjutan lingkungan.

Perseroan telah mengambil langkah-langkah untuk meminimalisir dampak negatif terhadap lingkungan. Perseroan menjalankan operasionalnya sesuai dengan peraturan yang berlaku dan mematuhi prinsip-prinsip lingkungan, termasuk menerapkan Upaya Pengelolaan Lingkungan (UKL) dan Upaya Pemantauan Lingkungan (UPL) yang sesuai dengan regulasi yang berlaku.

Perseroan juga terus meningkatkan kesadaran lingkungan di antara karyawan dan mitra bisnis. Dengan memberikan pelatihan dan penyuluhan, Perseroan berupaya untuk mengintegrasikan praktik-praktik ramah lingkungan dalam setiap aspek operasionalnya. Selain itu, Perseroan juga mendorong inovasi dan penggunaan teknologi yang lebih efisien dan berkelanjutan, dengan tujuan mengurangi dampak lingkungan dari kegiatan produksi.

Perseroan secara aktif mencari peluang untuk mengurangi emisi gas rumah kaca, mengoptimalkan penggunaan energi, dan mengelola limbah secara efektif. Perseroan berkomitmen untuk terus meningkatkan kinerja lingkungan melalui evaluasi rutin dan pengembangan program-program keberlanjutan yang bertujuan untuk melindungi dan melestarikan lingkungan.

Environmental Commitment: Reducing Negative Impacts, Maintaining Sustainability

The Company is aware of the importance of environmental responsibility and the impacts resulting from its operations. While the Company currently focuses on the production of concrete iron bars, which involves the use of fuels such as LNG and/or coal, the Company remains committed to reducing negative environmental impacts and maintaining environmental sustainability.

The Company has adopted measures to minimize negative environmental impacts. The Company conducts its operations based on applicable regulations and adheres to environmental principles, including implementing Environmental Management Efforts (UKL) and Environmental Monitoring Efforts (UPL) in accordance with applicable regulations.

The Company also continues to raise environmental awareness among employees and business partners. By providing training and counseling, the Company strives to integrate environmentally friendly practices in every aspect of its operations. In addition, the Company also encourages innovation and the use of more efficient and sustainable technologies, with the aim of reducing the environmental impact of production activities.

The Company actively seeks opportunities to reduce greenhouse gas emissions, optimize energy use, and manage waste effectively. The Company is committed to continuously improving its environmental performance through regular evaluation and development of sustainability programs aimed at protecting and preserving the environment.



Pertumbuhan Berkelanjutan: Pencapaian Kinerja Tahun 2023

Pada tahun 2023, Perseroan mampu mencatatkan pendapatan Perseroan sebesar Rp139,5 miliar atau menurun 8,29% atau sebesar Rp12,6 miliar dibandingkan tahun 2022 yang tercatat sebesar Rp152,2 miliar. Sementara itu, peningkatan kuantitas penjualan sebesar 1,1% yaitu menjadi 9.404 ton untuk tahun 2023 dibanding tahun 2022 yang tercatat sebesar 9.301 ton. Adapun rata-rata harga jual besi beton polos mengalami penurunan sebesar 8,93% yaitu menjadi Rp8.340/Kg untuk tahun 2023 dan Rp9.158/Kg untuk tahun 2022.

Sustainable Growth: Achieving 2023 Performance

In 2023, the Company managed to record revenue of Rp139.5 billion, a decrease of 8.29% or Rp12.6 billion compared to Rp152.2 billion in 2022. Meanwhile, the increase in sales quantity by 1.1% to 9,404 tons for 2023 compared to 2022, which was 9,301 tons. The average selling price of plain rebar increased by 8.93% to Rp8,340/Kg for 2023 and Rp9,158/Kg for 2022.

Tabel Pendapatan (Penjualan) Tahun 2021-2023

Table of Sales in 2021-2023

(Dalam Ribu Rupiah | In Thousand Rupiah)

Keterangan	2023	2022	2021	Description
Besi beton standar	68.423.624	76.394.094	54.003.147	Standard Concrete Bar
Besi beton avalan/non standar	10.014.407	8.785.405	9.361.681	Avalanche/Non-Standaard Concrete Bar
Penjualan Lainnya:				Other Sales:
Waste plate/bahan baku	49.760.220	53.022.312	38.185.402	Wase Plate/Raw Material
Scrap dan misroll	11.276.436	13.968.835	11.179.852	Scrap and misroll
Lain-lain	74.516	-	-	Others
Total Penjualan	139.549.203	152.170.646	112.730.082	Total Sales

Laba kotor tahun 2023 tercatat sebesar 12,20% dari penjualan bersih, yang mengalami penurunan sebesar 2,01% dibanding tahun 2022 yang tercatat sebesar 14,21%. Namun demikian, pada tahun 2023 Perseroan mampu mencatatkan laba komprehensif sebesar Rp19 miliar yang menurun secara signifikan sebesar 52,91% atau sebesar Rp21,4 miliar dibanding tahun 2022 yang tercatat sebesar Rp40,4 miliar.

In 2023, the Company's Gross profit was 12.20% of net sales, a decrease of 2.01% compared to 2022, which was 14.21%. However, in 2023, the Company managed to book a comprehensive profit of Rp19 billion, which decreased significantly by 52.91% or Rp21.4 billion compared to 2022, which was Rp40.4 billion.

Tabel Laba (Rugi) Tahun 2021-2023

Table of Profit (Loss) 2021-2023

(Dalam Ribu Rupiah | In Thousand Rupiah)

Keterangan	2023	2022	2021	Description
Laba sebelum taksiran pajak	19.001.229	42.166.915	12.564.075	Profit (Loss) Before Tax
Laba setelah taksiran pajak	17.530.453	39.902.399	9.635.958	Profit (Loss) After Tax
Laba komprehensif	19.038.943	40.439.399	9.059.177	Comprehensive Profit (Loss)

Nilai Ekonomi yang Dihasilkan & Didistribusikan [201-1]

Perseroan telah berhasil menciptakan nilai ekonomi yang signifikan selama tahun 2023. Hal ini tercermin dalam nilai ekonomi langsung yang dihasilkan dan nilai ekonomi yang didistribusikan, sebagaimana terlihat dalam tabel berikut:

Tabel Distribusi Nilai Ekonomi

Keterangan	2023	2022	Description
Nilai Ekonomi Langsung yang Dihasilkan			Direct Economic Value Generated
Penjualan Bersih	139.549	152.171	Net Sales
Pendapatan Lain-lain	13.836	27.325	Other Revenue
Jumlah Nilai Ekonomi yang Dihasilkan	153.385	179.496	Total of Economic Value Generated
Nilai Ekonomi yang Didistribusikan			Direct Economic Value Distributed
Beban pokok penjualan	122.515	130.535	Cost of Good Sales
Beban penjualan	209	220	Sales Expense
Beban umum dan administrasi	9.886	11.007	General and Administration Expenses
Beban lain-lain	5.927	287	Other Expenses
Pengeluaran untuk program CSR	220,6	247,2	CSR Expenses
Jumlah Nilai Ekonomi yang Didistribusikan	138.757,6	142.296,2	Total of Economic Value Distributed
Jumlah Nilai Ekonomi yang Ditahan	14.627,4	37.199,8	Total of Retained Economic Value

Nilai Ekonomi yang Dihasilkan

Pada tahun 2023, nilai ekonomi yang dihasilkan Perseroan adalah sebesar Rp153.385 juta atau meningkat 14,55% dibandingkan tahun 2022 yang tercatat sebesar Rp179.496 juta. Hal ini disebabkan karena penjualan bersih dan pendapatan lain-lain mengalami penurunan.

Nilai Ekonomi yang Didistribusikan

Pada tahun 2023, nilai ekonomi yang didistribusikan kepada pemangku kepentingan sebesar Rp138.757,6 juta atau menurun sebesar 2,48% dibanding tahun 2022 yang tercatat sebesar Rp142.296,2 juta. Penurunan ini didominasi oleh meningkatnya beban pokok penjualan dan biaya untuk program CSR. Adapun Nilai Ekonomi yang Ditahan di akhir periode tahun 2023 tercatat sebesar Rp14.627,4 juta yang menurun dibandingkan tahun 2022 yang tercatat sebesar Rp37.199,8 juta.

Economic Value Generated & Distributed [201-1]

The Company managed to create significant economic value during 2023, as reflected in the direct economic value generated and the distributed economic value, as shown in the following table:

Table of Economic Value Distribution

(Dalam Juta Rupiah | In Million Rupiah)

Keterangan	2023	2022	Description
Nilai Ekonomi Langsung yang Dihasilkan			Direct Economic Value Generated
Penjualan Bersih	139.549	152.171	Net Sales
Pendapatan Lain-lain	13.836	27.325	Other Revenue
Jumlah Nilai Ekonomi yang Dihasilkan	153.385	179.496	Total of Economic Value Generated
Nilai Ekonomi yang Didistribusikan			Direct Economic Value Distributed
Beban pokok penjualan	122.515	130.535	Cost of Good Sales
Beban penjualan	209	220	Sales Expense
Beban umum dan administrasi	9.886	11.007	General and Administration Expenses
Beban lain-lain	5.927	287	Other Expenses
Pengeluaran untuk program CSR	220,6	247,2	CSR Expenses
Jumlah Nilai Ekonomi yang Didistribusikan	138.757,6	142.296,2	Total of Economic Value Distributed
Jumlah Nilai Ekonomi yang Ditahan	14.627,4	37.199,8	Total of Retained Economic Value

Economic Value Generated

In 2023, the economic value generated by the Company was Rp153,385 million, or an increase of 14.55% compared to 2022, which was Rp179,496 million. This was because net sales and other income were decreased.

Distributed Economic Value

In 2023, the economic value distributed to stakeholders was Rp138,757.6 million, or a decrease of 2.48% compared to 2022, which was Rp142,296.2 million. The decrease was dominated by an increase in the cost of goods sold and expenses for CSR programs. The Retained Economic Value at the end of 2023 was Rp14,627.4 million, a decrease compared to 2022, which was Rp37,199.8 million.



Kontribusi Nyata Untuk Negeri [201-1]

Pada tahun 2023, Perseroan telah membayarkan pajak secara tepat waktu dan sesuai ketentuan sebagai salah satu kontribusi nyata Perseroan kepada negeri. Perseroan telah membayarkan Pajak Pertambahan Nilai (PPN) sebesar Rp3.259 juta dan Pajak Penghasilan sebesar Rp3.275 juta sedangkan untuk tahun 2022 yang tercatat sebesar Rp2.916 juta dan Rp4.097 juta.

Tabel Pembayaran Pajak Tahun 2022-2023

Jenis Pajak	2023	2022	Type of Tax
PPN	3.259	2.916	VAT
Pajak Penghasilan			Income Tax
Pasal 21	902	990	Article 21
Pasal 23	95	93	Article 23
Pasal 22,25 & 29	2.278	3.014	Article 22 & 29
Pajak Kini	1.471	2.384	Current Tax
Pajak Tangguhan	(679)	(119)	Deferred Tax

Pada tahun Buku Laporan, Perseroan tidak memberikan kontribusi secara langsung kepada pemegang saham dalam hal pembayaran dividen.

Membangun Daerah: Kontribusi Perseroan untuk Perekonomian Lokal [201-1] [203-2]

Perseroan memiliki komitmen untuk memberikan kontribusi positif dalam membangun daerah di mana Perseroan beroperasi. Salah satu cara yang dilakukan adalah dengan memberikan kesempatan luas dan terbuka kepada pemasok lokal untuk berpartisipasi dalam proses tender pengadaan barang atau jasa di lingkungan Perseroan.

Dalam upaya meningkatkan perekonomian daerah, Perseroan secara aktif melibatkan pemasok lokal dalam proses tender pengadaan. Dengan membuka peluang bagi pemasok lokal, Perseroan memberikan kesempatan bagi mereka untuk berkontribusi dalam pasokan barang atau jasa yang diperlukan oleh Perseroan. Hal ini tidak hanya memberikan keuntungan finansial kepada pemasok lokal, tetapi juga mendorong pertumbuhan usaha lokal dan menciptakan kemitraan yang berkelanjutan dalam rantai pasokan.

Contribution to the Country [201-1]

In 2023, the Company paid taxes in a timely manner, based on the provisions, which were one of its fundamental contributions to the country. The Company paid Value Added Tax (VAT) of Rp3,259 million and Income Tax of Rp3,275 million, compared to 2022, which was Rp2,916 million and Rp4,097 million, respectively.

Table of Tax Payment 2022-2023

In the Reporting Year, the Company does not contribute directly to shareholders in terms of dividend payments.

Developing Regions: The Company Contribution to the Local Economy [201-1] [203-2]

The Company is committed to making a positive contribution to developing the areas where it operates. One way to do this is by providing wide and open opportunities for local suppliers to participate in the tender process for the procurement of goods or services within the Company.

To improve the regional economy, the Company actively involves local suppliers in the procurement tender process. By opening opportunities for local suppliers, the Company provides them the chance to contribute to the supply of goods or services required by the Company. This not only provides financial benefits to local suppliers but also encourages local business growth and creates sustainable partnerships in the supply chain.

Keberadaan Perseroan juga memberikan dampak tidak langsung yang signifikan bagi pertumbuhan ekonomi di daerah tempat Perseroan beroperasi, terutama di Kecamatan Driyorejo, Kabupaten Gresik. Perseroan telah menciptakan lapangan kerja baru yang memberikan peluang kerja bagi masyarakat setempat. Dengan adanya lapangan kerja tersebut, Perseroan berperan dalam mengurangi tingkat pengangguran dan meningkatkan taraf hidup masyarakat di sekitar pabrik.

Dengan melibatkan pemasok lokal dan menciptakan lapangan kerja baru, Perseroan berupaya untuk menciptakan lingkungan bisnis yang inklusif dan berkelanjutan di daerah operasi. Perseroan percaya bahwa kolaborasi dengan pemasok lokal dan memberdayakan masyarakat setempat adalah kunci untuk mencapai pertumbuhan yang berkesinambungan dan memajukan daerah secara keseluruhan.

Melalui komitmen ini, Perseroan berharap dapat menjadi mitra yang baik bagi pemerintah dan masyarakat dalam membangun daerah, menciptakan lapangan kerja, dan mendorong pertumbuhan ekonomi yang berkelanjutan di wilayah operasional Perseroan.

Komitmen Perseroan Mendukung Persaingan Sehat [206-1].

Perseroan memahami pentingnya menjaga integritas persaingan dan menghindari perilaku yang melanggar praktik monopoli atau anti persaingan usaha. Perseroan telah menjalankan operasional dengan mematuhi prinsip-prinsip persaingan yang sehat. Selama tahun 2023, Perseroan tidak menerima teguran, sanksi, atau denda terkait dengan tindakan yang melanggar praktik monopoli atau anti persaingan usaha. Hal ini menunjukkan keseriusan Perseroan dalam menjalankan bisnis dengan prinsip transparansi, keadilan, dan kepatuhan terhadap aturan persaingan yang berlaku.

Perseroan memastikan bahwa setiap kegiatan bisnis yang dilakukan sesuai dengan kerangka hukum yang berlaku dalam industri. Perseroan menghindari perilaku yang dapat menghambat persaingan atau memberikan keuntungan yang tidak adil atas pesaing lainnya. Prinsip-prinsip persaingan sehat, seperti harga yang kompetitif, inovasi produk, pelayanan pelanggan yang berkualitas, dan kepatuhan terhadap peraturan, diterapkan dalam setiap aspek operasional Perseroan.

Dengan menjaga komitmen terhadap persaingan sehat, Perseroan berharap dapat berperan aktif dalam menciptakan lingkungan bisnis yang adil, dinamis, dan inovatif. Perseroan meyakini bahwa persaingan yang sehat akan mendorong pertumbuhan industri secara menyeluruh dan memberikan manfaat bagi konsumen, pesaing, dan masyarakat secara luas.

The Company also significantly indirectly impacts economic growth in the areas where it operates, especially in Driyorejo District, Gresik Regency. The Company has created new jobs that provide employment opportunities for local communities. These employment opportunities help reduce the unemployment rate and improve the standard of living of the surrounding community.

Thus, by involving local suppliers and creating new jobs, the Company strives to create an inclusive and sustainable business environment in its operational areas. The Company believes that collaboration with local suppliers and empowering local communities are the keys to achieving sustainable growth and advancing the region.

Through this commitment, the Company hopes to be a good partner for the government and community in developing regions, creating jobs and encouraging sustainable economic growth in the Company's operational areas.

Company Commitment to Support Healthy Competition [206-1].

The Company understands the importance of maintaining competitive integrity and avoiding behavior that violates monopolistic or anti-competitive practices. It has carried out operations in compliance with the principles of healthy competition. During 2023, the Company will not receive warnings, sanctions, or fines related to actions that violate monopolistic or anti-competitive practices. This shows the Company's seriousness in running the business with the principles of transparency, fairness, and compliance with applicable competition rules.

The Company ensures that every business activity is in accordance with the legal framework applicable in the industry. It avoids behavior that could hinder competition or give it an unfair advantage over other competitors. The principles of healthy competition, such as competitive prices, product innovation, quality customer service, and compliance with regulations, are applied in every aspect of the Company's operations.

By maintaining its commitment to healthy competition, the Company hopes to play an active role in creating a fair, dynamic, and innovative business environment. The Company believes that healthy competition will encourage overall industrial growth and provide benefits to consumers, competitors, and society.



Mengedepankan Integritas: Komitmen Perseroan dalam Program Anti Korupsi [205-1] [205-2]

Perseroan menjunjung tinggi nilai integritas dan transparansi dalam aspek operasional dengan memiliki komitmen yang kuat untuk mencegah, mendeteksi, dan menindak tindak korupsi di dalam Perseroan.

Untuk melaksanakan komitmen tersebut, Perseroan telah mengimplementasikan serangkaian langkah dan kebijakan dalam program anti korupsi. Salah satu langkah penting yang diambil adalah pengembangan dan penerapan sistem pengawasan internal yang ketat yang dirancang untuk mengurangi risiko terjadinya tindak korupsi di dalam Perseroan.

Perseroan melakukan prosedur audit yang rutin untuk memastikan kepatuhan terhadap prinsip-prinsip integritas dan transparansi. Audit tersebut mencakup pemeriksaan menyeluruh terhadap berbagai aspek operasional Perseroan, termasuk keuangan, pengadaan, dan proses internal lainnya. Dengan melakukan audit secara teratur, Perseroan dapat mengidentifikasi dan mengatasi potensi kelemahan yang dapat memicu tindak korupsi.

Perseroan juga menerapkan pengawasan dan pelaporan yang efektif sebagai bagian dari upaya pencegahan korupsi dengan memfasilitasi saluran komunikasi yang aman dan terpercaya bagi karyawan untuk melaporkan pelanggaran etika atau tindakan yang mencurigakan. Laporan tersebut kemudian ditindaklanjuti dan diinvestigasi untuk menegakkan kebijakan anti korupsi Perseroan.

Informasi lebih rinci mengenai program anti korupsi dan media pelaporan dijelaskan pada bagian Tata Kelola Perusahaan yang menjadi satu kesatuan dalam Laporan Terintegrasi Perseroan.

Mendukung Pembangunan Berkelanjutan Melalui Praktik Keuangan Berkelanjutan

Perseroan menerapkan praktik keuangan berkelanjutan sesuai dengan kondisi dan kebutuhan Perseroan, tanpa melanggar ketentuan dan peraturan yang berlaku. Perseroan secara aktif melibatkan pihak lokal dalam rangka penerapan keuangan berkelanjutan. Perseroan menjalin kerja sama dengan pemasok lokal sebanyak mungkin, kecuali kebutuhan *Roller* yang masih diimpor dari luar negeri. Dalam upaya ini, Perseroan berusaha untuk mendukung ekonomi lokal, menciptakan peluang kerja, dan memperkuat hubungan dengan komunitas sekitar.

Perseroan juga memperhatikan keterkaitan antara keuangan berkelanjutan dengan aspek lingkungan dan sosial. Perseroan berupaya mengelola risiko lingkungan dan mempromosikan

Prioritizing Integrity: Company Commitment in the Anti-Corruption Program [205-1] [205-2]

The Company values integrity and transparency in operational aspects by being firmly committed to preventing, detecting, and taking action against acts of corruption within the Company.

To implement this commitment, the Company has implemented a series of steps and policies in its anti-corruption program. One essential step is the development and implementation of a strict internal control system designed to reduce the risk of corruption within the Company.

The Company carries out routine audit procedures to ensure compliance with the principles of integrity and transparency. The audit includes a comprehensive examination of various aspects of the Company's operations, including finance, procurement, and other internal processes. By conducting regular audits, the Company can identify and overcome potential weaknesses that could trigger acts of corruption.

Furthermore, the Company also implements effective monitoring and reporting as part of corruption prevention efforts by facilitating safe and reliable communication channels for employees to report ethical violations or suspicious actions. The report is followed up and investigated to enforce the Company's anti-corruption policy.

The Corporate Governance section, which is an integral part of the company's Integrated Report, provides more detailed information regarding anti-corruption programs and reporting media.

Supporting Sustainable Development through Sustainable Financial Practices

The Company implements sustainable financial practices in accordance with the Company's conditions and needs without violating applicable rules and regulations. The Company actively involves local parties in implementing sustainable finance. The company collaborates with as many local suppliers as possible, except for roller needs, which are still imported from abroad. In this effort, the Company strives to support the local economy, create job opportunities, and strengthen relationships with surrounding communities.

The Company also considers the relationship between sustainable finance and environmental and social aspects. It strives to manage environmental risks and promote socially responsible

praktik bisnis yang bertanggung jawab secara sosial. Dalam menjalankan operasionalnya, Perseroan memperhatikan aspek keberlanjutan seperti efisiensi energi, pengelolaan limbah, dan mitigasi dampak negatif terhadap lingkungan.

Perseroan juga melakukan pemantauan terhadap peristiwa penting yang berkaitan dengan penerapan keuangan berkelanjutan di dalam dan di luar Perseroan. Hal ini dilakukan untuk memastikan bahwa Perseroan tetap mengikuti perkembangan terbaru dalam praktik keuangan berkelanjutan dan dapat meresponsnya dengan tepat.

Melalui penerapan keuangan berkelanjutan, Perseroan berharap dapat mencapai keseimbangan antara pertumbuhan bisnis yang berkelanjutan, keberlanjutan lingkungan, dan kesejahteraan masyarakat. Perseroan meyakini bahwa dengan mengintegrasikan aspek keuangan, lingkungan, dan sosial, dapat tercipta nilai jangka panjang yang bermanfaat bagi Perseroan serta para pemangku kepentingan.

Pelibatan pihak lokal berkaitan dengan penerapan keuangan berkelanjutan sebagaimana tabel berikut ini: [204-1]

business practices. In carrying out its operations, the Company considers sustainability aspects such as energy efficiency, waste management, and mitigating negative impacts on the environment.

The Company also monitors essential events related to the implementation of sustainable finance within and outside the Company. This is done to ensure that the Company remains abreast of the latest developments in sustainable financial practices and can respond appropriately.

Through the implementation of sustainable finance, the Company hopes to achieve a balance between sustainable business growth, environmental sustainability, and community welfare. The Company believes that by integrating financial, environmental, and social aspects, long-term value can be created that is beneficial for the Company and its stakeholders.

The involvement of local parties is related to the implementation of sustainable finance, as shown in the following table: [204-1]

(Dalam Ribuan Rupiah| In thousand Rupiah)

Keterangan Description	2023	2022	2021
PT Gunawan Dianjaya Steel Tbk *)	103.805.600	112.761.940	77.761.440
Perusahaan Gas Negara (Persero) **)	502.240	450.778	1.039.592
Perusahaan Listrik Negara ***)	2.526.087	2.381.110	1.845.172

*) Sebagai pemasok 100% bahan baku .

***) Sebagai pemasok bahan bakar Gas selain batu bara

***) Sebagai pemasok 100% kebutuhan listrik Perusahaan.

*) As a supplier of 100% raw materials.

***) As a supplier of gas fuel other than coal

***) As a supplier of 100% of the Company's electricity needs.

Mengokohkan Tata Kelola Berkelanjutan [5.a]

Praktik tata kelola yang baik adalah landasan yang penting dalam mencapai pertumbuhan berkelanjutan dan menciptakan nilai jangka panjang bagi semua pemangku kepentingan. Dalam menjalankan tata kelola berkelanjutan, Perseroan mengadopsi pendekatan yang melibatkan semua lini bisnis dan memastikan bahwa setiap keputusan dan tindakan yang diambil selaras dengan prinsip-prinsip tata kelola berkelanjutan yang berlaku.

Perseroan menyadari pentingnya mengintegrasikan aspek keberlanjutan dalam struktur dan proses tata kelola perusahaan. Perseroan telah menetapkan kebijakan dan pedoman yang jelas terkait tata kelola keberlanjutan, yang

Strengthening Sustainable Governance [5. a]

Good governance practices are crucial to achieving sustainable growth and creating long-term value for all stakeholders. In implementing sustainable governance, the Company adopts an approach that involves all business lines and ensures that every decision and action is in line with applicable sustainable governance principles.

The Company realizes the importance of integrating sustainability aspects into its corporate governance structure and processes. It has established clear policies and guidelines regarding sustainability governance, which include social and environmental responsibility



mencakup tanggung jawab sosial dan lingkungan, serta prinsip-prinsip etika yang kuat. Hal ini memastikan bahwa Perseroan beroperasi dengan integritas, transparansi, dan akuntabilitas yang tinggi dalam menjalankan aktivitas bisnisnya.

Perseroan juga menerapkan mekanisme pengawasan dan pertanggungjawaban yang efektif dalam tata kelola keberlanjutan. Perseroan juga melibatkan pemangku kepentingan, seperti karyawan, pelanggan, pemasok, dan masyarakat, dalam proses pengambilan keputusan yang berkelanjutan.

Melalui penerapan tata kelola keberlanjutan yang baik, Perseroan berharap dapat membangun kepercayaan, meminimalkan risiko, dan menciptakan nilai jangka panjang bagi semua pemangku kepentingan. Perseroan meyakini bahwa dengan mengintegrasikan aspek keberlanjutan dalam setiap aspek operasional, akan tercipta fondasi yang kokoh untuk pertumbuhan berkelanjutan yang berdampak positif bagi Perseroan dan masyarakat.

Informasi lebih lanjut tentang praktik tata kelola yang diterapkan oleh Perseroan dijelaskan secara rinci pada bagian khusus Tata Kelola Perusahaan yang menjadi satu kesatuan dalam Laporan Terintegrasi ini.

Transformasi Keuangan Berkelanjutan: Tantangan dan Peluang bagi Perseroan [5e]

Perkembangan regulasi terkait keuangan berkelanjutan menjadi tantangan yang perlu dihadapi oleh Perseroan. Perseroan harus secara proaktif mengikuti perubahan tersebut dan perlu memastikan kepatuhan terhadap peraturan yang relevan dan mengintegrasikan praktik keuangan berkelanjutan yang sesuai dengan kerangka kerja regulasi yang baru. Namun, di tengah tantangan tersebut, terdapat peluang yang dapat dimanfaatkan oleh Perseroan. Salah satu peluang terbesar adalah menghadirkan tren bisnis yang lebih ramah lingkungan. Perseroan dapat memanfaatkan keuangan berkelanjutan sebagai pendorong untuk mengembangkan produk dan layanan yang berkontribusi pada ekonomi rendah karbon.

Perseroan dapat berinovasi dalam penggunaan sumber daya yang lebih efisien, mengadopsi teknologi hijau, dan mendukung proyek-proyek yang berkelanjutan. Dengan menghadapi tantangan tersebut, Perseroan dapat mengambil langkah-langkah strategis untuk menciptakan nilai jangka panjang, mengurangi risiko, dan memperoleh keuntungan kompetitif dalam menghadapi perubahan paradigma bisnis global.

and strong ethical principles. This ensures that the Company operates with high integrity, transparency, and accountability in carrying out its business activities.

The Company also implements effective monitoring and accountability mechanisms in sustainability governance and involves stakeholders, such as employees, customers, suppliers, and the community, in the sustainable decision-making process.

By implementing good sustainability governance, the Company hopes to build trust, minimize risk, and create long-term value for all stakeholders. The Company believes that integrating sustainability aspects into every aspect of its operations will create a solid foundation for sustainable growth that will have a positive impact on the Company and society.

The special section on Corporate Governance, which is an integral part of this Integrated Report, explains in detail the company's governance practices.

Sustainable Financial Transformation: Challenges and Opportunities for the Company [5e]

The development of regulations related to sustainable finance is a challenge that the Company needs to face. The Company shall proactively follow these changes, ensure compliance with relevant regulations, and integrate sustainable financial practices that comply with the new regulatory framework. However, amidst these challenges, there are opportunities that the Company can exploit. One of the most significant opportunities is to present a more environmentally friendly business trend. Companies can utilize sustainable finance as a driver to develop products and services that contribute to a low-carbon economy.

The Company can innovate in more efficient use of resources, adopt green technology, and support sustainable projects. By facing these challenges, the Company can take strategic steps to create long-term value, reduce risks, and gain competitive advantages in facing changes in the global business paradigm.

Kinerja Sosial Social Performance

Pengelolaan Ketenagakerjaan yang Berfokus pada Kesejahteraan Karyawan

Perseroan menjadikan pengelolaan ketenagakerjaan sebagai salah satu prioritas utama dalam tata kelola perusahaan yang baik. Perseroan berkomitmen untuk menciptakan lingkungan kerja yang kondusif dan memberikan perhatian yang besar terhadap kesejahteraan karyawan, dengan tujuan meningkatkan produktivitas, efisiensi, dan daya saing.

Dalam menjalankan pengelolaan ketenagakerjaan, Perseroan mengacu pada peraturan perundang-undangan yang berlaku, seperti Undang-Undang No. 13 tahun 2013 tentang Ketenagakerjaan, Undang-Undang No. 1 tahun 1970 tentang Keselamatan Kerja, dan Undang-Undang No. 23 tahun 1992 tentang Kesehatan. Perseroan memastikan kepatuhan terhadap ketentuan-ketentuan tersebut untuk melindungi hak-hak karyawan.

Perseroan mengedepankan prinsip non-diskriminasi dan menghargai hak asasi manusia dalam hubungan antara Perseroan dan karyawan. Tidak ada perbedaan perlakuan berdasarkan gender, suku, ras, atau agama. Perseroan berkomitmen untuk menciptakan hubungan yang harmonis dengan karyawan, membangun kepercayaan, dan menjaga keberlanjutan usaha.

Selain itu, Perseroan telah menyediakan fasilitas-fasilitas pendukung yang memberikan kenyamanan dan keselamatan bagi karyawan. Hal ini mencakup fasilitas kebersihan, seperti tempat kerja yang bersih, akses ke toilet yang memadai, kantin/tempat makan, tempat ibadah, dan tempat parkir. Perseroan juga menerapkan program Kesehatan dan Keselamatan Kerja (K3) yang bertujuan untuk mencapai target *zero accident*.

Perseroan terus berupaya meningkatkan kualitas hidup karyawan dan menciptakan lingkungan kerja yang sehat, aman, dan nyaman. Perseroan meyakini bahwa karyawan yang merasa dihargai dan didukung akan lebih termotivasi dan berkontribusi secara maksimal. Dengan demikian, Perseroan berusaha memastikan kesejahteraan karyawan sebagai bagian integral dari pengelolaan ketenagakerjaan yang berkelanjutan.

Mewujudkan Kesetaraan Peluang [401-1]

Dalam upaya mewujudkan tata kelola perusahaan yang baik, Perseroan memastikan bahwa pelaksanaan rekrutmen didasarkan pada ketentuan dan peraturan perundang-undangan yang berlaku. Perseroan memberikan kesempatan

Employment Management Focused on Employee Welfare

The Company regards labor management as one of the utmost priorities in good corporate governance. The Company is committed to creating a conducive work environment and paying great attention to employee welfare, aiming to increase productivity, efficiency, and competitiveness.

In carrying out labor management, the Company refers to the applicable laws and regulations, including Law No. 13 of 2013 on Manpower, Law No. 1 of 1970 on Occupational Safety, and Law No. 23 of 1992 on Health. The Company ensures compliance with these provisions to protect employee rights.

The Company promotes the principle of non-discrimination and respect for human rights in the relationship between the Company and its employees. There shall be no difference in treating employees in regard to gender, ethnicity, race, or religion. The Company is committed to creating harmonious relationships with employees, building trust, and maintaining business sustainability.

Furthermore, the Company has provided supporting facilities that offer comfort and safety for employees. These include hygiene facilities, such as clean workplaces, access to adequate toilets, canteens/dining places, places of worship, and parking lots. Moreover, the Company implements an Occupational Health and Safety (OHS) program that aims to achieve zero accident targets.

The Company continuously strives to improve the quality of life of its employees and create a healthy, safe, and comfortable working environment. The Company believes that employees who feel valued and supported will be more motivated and contribute optimally. Thus, the Company strives to ensure employee welfare as an integral part of sustainable labor management.

Realizing Equal Opportunities [401-1]

As part of its efforts to realize good corporate governance, the Company ensures that recruitment is based on the applicable laws and regulations. The Company provides equal opportunities to all Indonesians to participate in the recruitment process. The



yang sama kepada seluruh masyarakat Indonesia untuk berpartisipasi dalam proses rekrutmen. Tidak ada diskriminasi berdasarkan unsur SARA (Suku, Agama, Ras dan Antar Golongan), jenis kelamin, atau disabilitas. Perseroan menjalankan rekrutmen secara transparan, dengan mengedepankan prinsip keadilan dan kesetaraan dalam seleksi calon karyawan.

Perseroan memperhatikan batas usia minimum yang ditetapkan untuk calon karyawan, guna memastikan tidak adanya eksploitasi anak di bawah umur. Perseroan bertanggung jawab untuk melindungi hak-hak anak dan mencegah penyalahgunaan tenaga kerja yang rentan. Perseroan juga dengan tegas melarang penerapan kerja paksa dalam semua bentuk. Pekerja di Perseroan diharapkan melaksanakan tugas dan tanggung jawab mereka dengan kesadaran dan kemauan sendiri. Perseroan menjunjung tinggi prinsip kemanusiaan dan menghargai kebebasan individu dalam memilih pekerjaan serta menjaga martabat manusia.

Perseroan berkomitmen untuk menciptakan lingkungan kerja yang inklusif, adil, dan menghargai hak asasi manusia. Perseroan memahami bahwa keberagaman dan inklusivitas merupakan aset penting dalam mencapai keberhasilan yang berkelanjutan. Dengan menghormati hak-hak karyawan dan menjalankan rekrutmen yang etis, Perseroan berusaha menciptakan tim yang beragam, kompeten, dan bersemangat dalam mencapai tujuan bersama.

Kesejahteraan Karyawan: Investasi dalam Sumber Daya Manusia

Perseroan mengutamakan kesejahteraan dan meningkatkan kualitas hidup seluruh karyawan sebagai bentuk penghargaan dan motivasi untuk meningkatkan performa serta membangun kesetiaan terhadap Perseroan. Dalam upaya ini, Perseroan menerapkan kebijakan remunerasi yang kompetitif, dengan harapan agar karyawan dapat mengoptimalkan potensi mereka sesuai dengan tugas dan tanggung jawab yang diberikan.

Perseroan memperhatikan ketentuan perundang-undangan yang berkaitan dengan ketenagakerjaan, termasuk dalam hal pemberian upah kepada karyawan baru tanpa adanya diskriminasi berdasarkan jenis kelamin. Perseroan mengikuti ketentuan upah minimum yang berlaku sesuai dengan lokasi operasional Perseroan, serta menyediakan fasilitas kesehatan lain yang telah ditetapkan oleh pemerintah daerah dan peraturan ketenagakerjaan.

Perseroan juga menjamin bahwa setiap karyawan menerima kesejahteraan yang layak dan sesuai dengan ketentuan yang berlaku. Perseroan memberikan tunjangan dan fasilitas kesejahteraan tambahan kepada setiap karyawan yang diterima setiap bulan. Hal ini bertujuan untuk memastikan karyawan merasa dihargai dan memiliki kondisi kerja yang memadai. [401-2]

recruitment process is conducted regardless of ethnicity, religion, race, inter-group, gender, or disability. The Company carries out recruitment transparently by prioritizing the fairness and equality principles in the selection of prospective employees.

The Company pays attention to the minimum age limit set for prospective employees to ensure that minors are not exploited. The Company is responsible for protecting the rights of children and preventing the abuse of vulnerable workers. The Company also strictly prohibits the application of forced labor in all forms. Workers in the Company are expected to carry out their duties and responsibilities with awareness and volition. The Company upholds the principle of humanity, respects individual freedom of choice in employment, and preserves human dignity.

The Company is committed to creating a work environment that is inclusive and fair and values human rights. Furthermore, the Company recognizes that diversity and inclusiveness are essential assets in achieving sustainable success. By respecting employees' rights and practicing ethical recruitment, the Company strives to create a diverse, competent, and passionate team to reach common goals.

Employee Welfare: Investment in Human Capital

The Company prioritizes the welfare and quality of life of all employees as a form of appreciation and motivation to improve performance and build loyalty to the Company. In this effort, the Company implements a competitive remuneration policy, with the hope that employees can optimize their potential in accordance with the duties and responsibilities assigned.

The Company pays attention to statutory provisions relating to employment, including providing wages to new employees without discrimination based on gender. The Company follows the applicable minimum wage provisions in accordance with its operational locations and offers other health facilities that the local government and labor regulations have determined.

The Company also ensures that each employee receives proper compensation and benefits based on the applicable regulations. The Company provides additional benefits and facilities to each employee each month. This aims to ensure that employees feel valued and have adequate working conditions. [401-2]

Perseroan percaya bahwa investasi dalam kesejahteraan karyawan merupakan investasi jangka panjang dalam sumber daya manusia. Dengan memberikan perlindungan dan dukungan kepada karyawan, Perseroan menciptakan lingkungan kerja yang produktif, berdaya saing, dan menjaga kepuasan serta motivasi karyawan. Kebijakan remunerasi dan kesejahteraan karyawan Perseroan merupakan komitmen nyata Perseroan untuk mendorong pertumbuhan dan keberhasilan bersama.

Keselamatan dan Kesehatan Kerja: Prioritas Utama Perseroan

Perseroan memprioritaskan keselamatan dan kesehatan kerja sebagai komitmen utama dalam operasional. Untuk mencapai tujuan ini, Perseroan telah menerapkan sistem manajemen Keselamatan dan Kesehatan Kerja (K3) yang komprehensif. Perseroan memastikan bahwa sarana dan peralatan yang diperlukan untuk keselamatan kerja telah disediakan, sehingga karyawan dapat bekerja dalam lingkungan yang aman dan sehat. Perseroan juga telah menunjuk *safety officer* yang memiliki sertifikat AK3 Umum untuk memantau aspek K3.

Perseroan secara berkala melakukan *review* terhadap Prosedur Pengamanan untuk memastikan kesiapan dalam menghadapi proses audit serta memperhatikan kasus kecelakaan yang fatal. Bukti nyata dari komitmen ini adalah bahwa pada tahun 2023, tidak ada kecelakaan kerja yang dilaporkan (*zero accident*), yang menunjukkan tingkat keberhasilan dalam menjaga keselamatan karyawan. [403-2]

Komitmen Perseroan terhadap Keselamatan dan Kesehatan Kerja juga tercermin dalam Peraturan Perusahaan. Hal ini dijabarkan dalam pasal-pasal yang berfokus pada Sistem Manajemen Keselamatan dan Kesehatan. Dengan demikian, Perseroan menjadikan aspek K3 sebagai bagian integral dari kebijakan dan prosedur operasional. [403-4]

Perseroan telah membentuk Unit Kerja yang bertanggung jawab khusus dalam mencapai kecelakaan kerja nihil dan meningkatkan implementasi SMK3 di seluruh operasional Perseroan. Unit Kerja ini bertugas untuk memastikan, mengevaluasi, dan meningkatkan pelaksanaan K3 di setiap area kerja. Dengan demikian, Perseroan menjunjung tinggi pentingnya pengawasan dan peningkatan terus-menerus dalam upaya menjaga keselamatan dan kesehatan karyawan. [403-1]

Melalui komitmen dan upaya nyata dalam Keselamatan dan Kesehatan Kerja, Perseroan dapat menciptakan lingkungan kerja yang aman, sehat, dan produktif. Dengan memprioritaskan kebutuhan dan kesejahteraan karyawan, Perseroan memastikan bahwa setiap individu dapat bekerja dengan rasa aman dan tumbuh bersama-sama menuju kesuksesan yang berkelanjutan.

The Company believes that investing in employee welfare is a long-term investment in human capital. By providing protection and support to employees, the Company creates a productive, competitive work environment and maintains employee satisfaction and motivation. The Company's remuneration and employee welfare policies are a tangible commitment to encouraging mutual growth and success.

Occupational Safety and Health: The Company's First Priority

The Company prioritizes occupational safety and health as a fundamental commitment to its operations. To achieve this goal, the Company has implemented a comprehensive Occupational Safety and Health (OHS) management system. The Company ensures that the necessary facilities and equipment for occupational safety are provided to ensure that employees can work in a safe and healthy environment. The company has also appointed a safety officer with a General AK3 certificate to monitor OHS aspects.

The Company periodically reviews the Safety Procedures to ensure readiness to face the audit process and to pay attention to fatal accident cases. The tangible evidence of this commitment is that by 2023, no work accidents have been reported (zero accidents), which shows the level of success in maintaining employee safety. [403-2]

The Company's commitment to Occupational Safety and Health is also reflected in the Company Regulations. This is described in articles that focus on the Safety and Health Management System. As such, the Company has made the OHS aspect an integral part of its operational policies and procedures. [403-4]

The Company has established a Work Unit that is specifically responsible for achieving zero work accidents and improving the implementation of SMK3 throughout the Company's operations. This Work Unit is responsible for ensuring, evaluating, and improving the implementation of OHS in each work area. Thus, the Company upholds the importance of continuous monitoring and improvement in an effort to maintain employee safety and health. [403-1]

Through commitment and concrete efforts in Occupational Safety and Health, the Company is able to create a safe, healthy, and productive work environment. By prioritizing the needs and welfare of employees, the Company ensures that each individual can work safely and grow together toward sustainable success.



Meningkatkan Kompetensi SDM untuk Pertumbuhan Berkelanjutan [404-2]

Perseroan percaya bahwa kualitas sumber daya manusia (SDM) memainkan peran yang sangat penting dalam meningkatkan kinerja dan mencapai pertumbuhan bisnis yang optimal. Oleh karena itu, Perseroan memiliki komitmen yang kuat untuk menciptakan SDM yang berkualitas melalui program pengembangan kompetensi yang disesuaikan dengan kebutuhan dan rencana pengembangan SDM yang sesuai dengan arah perkembangan perusahaan di masa depan.

Perseroan memberikan fasilitas dan dukungan untuk program pengembangan yang bertujuan meningkatkan keterampilan dan pengetahuan para karyawan, terutama dalam bidang keselamatan dan kesehatan kerja. Dalam upaya ini, Perseroan secara periodik menyelenggarakan pelatihan yang terkait dengan keselamatan dan kesehatan kerja. Pelatihan ini dirancang untuk memberikan pemahaman yang mendalam dan keterampilan praktis kepada karyawan, sehingga mereka dapat bekerja dengan aman dan menjaga kesehatan di lingkungan kerja. [403-5]

Perseroan memahami bahwa pengembangan kompetensi SDM tidak hanya memberikan manfaat bagi karyawan secara individu, tetapi juga berkontribusi secara langsung pada kesuksesan jangka panjang Perseroan. Dengan meningkatkan keterampilan dan pengetahuan karyawan dalam hal keselamatan dan kesehatan kerja, Perseroan menciptakan lingkungan kerja yang lebih aman, produktif, dan berkelanjutan.

Melalui investasi yang berkelanjutan dalam pengembangan SDM, Perseroan menunjukkan komitmennya terhadap pertumbuhan dan kesuksesan jangka panjang. Dengan menghadirkan program-program yang relevan dan efektif, Perseroan memberikan kesempatan kepada karyawan untuk terus berkembang, mengasah keterampilan, dan memperluas pengetahuan. Hal ini menciptakan budaya pembelajaran yang positif di dalam Perseroan, di mana inovasi dan peningkatan terus menerus didorong dan dihargai.

Perseroan meyakini bahwa investasi dalam pengembangan kompetensi SDM merupakan investasi yang bernilai dan berkelanjutan. Dengan memperkuat SDM, Perseroan siap menghadapi tantangan masa depan dan mencapai pencapaian yang lebih tinggi dalam lingkungan bisnis yang semakin kompleks dan dinamis.

Improving HR Competencies for Sustainable Growth [404-2]

The Company believes that the quality of human resources (HR) plays a vital role in improving performance and achieving optimal business growth. Therefore, the Company has a solid commitment to creating quality human resources through competency development programs tailored to the company's needs, and HR development plans in accordance with the direction of the company's future development.

The Company provides facilities and support for development programs aimed at improving the skills and knowledge of employees, especially in the field of occupational safety and health. In this effort, the Company periodically organizes training related to occupational safety and health. The training is designed to provide employees with in-depth understanding and practical skills so that they can work safely and maintain health in the work environment. [403-5]

The Company understands that the development of HR competencies benefits individual employees and directly contributes to the Company's long-term success. By improving employees' skills and knowledge in occupational safety and health, the Company creates a safer, more productive, and sustainable work environment.

Through continued investment in people development, the Company demonstrates its commitment to long-term growth and success. By delivering relevant and effective programs, the Company provides employees with opportunities to grow, hone their skills, and expand their knowledge. This creates a positive learning culture within the Company, where innovation and continuous improvement are encouraged and rewarded.

The Company believes that investment in the development of HR competencies is a valuable and sustainable investment. By strengthening its HR, the Company is ready to face future challenges and achieve greater heights in an increasingly complex and dynamic business environment.

Evaluasi dan Pengembangan Karir: Mendorong Pertumbuhan dan Kontribusi Karyawan [404-3]

Perseroan secara rutin melakukan evaluasi terhadap karyawan, yang mencakup penilaian terhadap *soft competency individu* dan kinerja. Evaluasi ini meliputi aspek seperti kedisiplinan, tanggung jawab, pengetahuan, keterampilan, kepemimpinan, hubungan kerja, kepatuhan, dan hasil kerja. Tujuan dari evaluasi tersebut adalah untuk memperoleh pemahaman yang komprehensif tentang kemampuan dan kontribusi setiap karyawan.

Selain evaluasi, Perseroan juga menyediakan program pengembangan karir kepada setiap karyawan. Program tersebut bertujuan untuk membantu karyawan mencapai tingkat karir yang maksimal sejalan dengan perkembangan bisnis Perseroan. Perseroan memberikan kesempatan bagi setiap karyawan untuk berpartisipasi secara aktif dan memberikan kontribusi maksimal kepada Perseroan.

Perseroan mendorong kesetaraan kesempatan bagi seluruh karyawan dalam pengembangan karir dengan mempertimbangkan perkembangan bisnis Perseroan secara adil dan transparan. Prinsip tersebut menjamin bahwa setiap karyawan memiliki akses yang sama terhadap peluang pengembangan dan kenaikan jabatan. Dalam upaya ini, Perseroan berupaya meningkatkan efisiensi dan efektivitas dalam mencapai tujuan perusahaan.

Melalui evaluasi dan pengembangan karir yang berkelanjutan, Perseroan menciptakan lingkungan yang mendorong pertumbuhan dan kontribusi karyawan. Dengan memberikan umpan balik yang konstruktif dan kesempatan untuk meningkatkan keterampilan dan pengetahuan, Perseroan mendukung perkembangan karyawan. Hal ini juga berdampak positif pada motivasi, produktivitas, dan kepuasan kerja karyawan.

Mengutamakan Kesetaraan Kesempatan Bekerja

Perseroan memiliki komitmen yang kuat terhadap kesetaraan kesempatan bekerja dengan memastikan bahwa setiap karyawan memiliki akses yang setara terhadap kesempatan karir dan pengembangan, tanpa membedakan jenis kelamin.

Untuk mewujudkan komitmen tersebut, Perseroan telah mengimplementasikan kebijakan yang secara tegas menyatakan perlakuan yang adil dan setara terhadap seluruh karyawan, termasuk dalam hal perekrutan, promosi, pengembangan, dan penggajian. Perseroan menghargai kompetensi, keahlian, dan kinerja individu sebagai faktor penentu dalam pengambilan keputusan terkait karir, tanpa memandang perbedaan jenis kelamin atau faktor lainnya.

Career Evaluation and Development: Encouraging Employee Growth and Contribution [404-3]

The Company regularly conducts employee evaluations, which include assessments of individual soft competencies and performance. These evaluations cover aspects such as discipline, responsibility, knowledge, skills, leadership, labor relations, compliance, and work results. The purpose of the review is to obtain a comprehensive understanding of each employee's capabilities and contributions.

Besides evaluation, the Company also provides career development programs to each employee. The program aims to help employees achieve maximum career levels that are in line with the Company's business development. The Company offers opportunities for each employee to participate and actively make maximum contributions to the Company.

The Company encourages equal opportunities for all employees in career development by considering the Company's business development fairly and transparently. This principle ensures that each employee has equal access to development and promotion opportunities. In this effort, the Company strives to improve efficiency and effectiveness in achieving corporate goals.

Through continuous career evaluation and development, the Company creates an environment that encourages employee growth and contribution. By providing constructive feedback and opportunities to improve skills and knowledge, the Company supports employee development. This also has a positive impact on employee motivation, productivity, and job satisfaction.

Prioritizing Equal Employment Opportunity

The Company has a strong commitment to equal employment opportunity by ensuring that every employee has equal access to career and development opportunities, regardless of gender.

To realize this commitment, the Company has implemented a policy that explicitly states fair and equal treatment of all employees, including in terms of recruitment, promotion, development, and payroll. The Company values individual competence, skills, and performance as the determining factors in making career-related decisions, regardless of gender or other factors.



Melalui upaya yang berkelanjutan, Perseroan telah menciptakan lingkungan kerja yang inklusif dan mendukung bagi semua karyawan. Perseroan memastikan bahwa semua karyawan, baik pria maupun wanita, memiliki kesempatan yang sama untuk berpartisipasi, berkontribusi, dan mengembangkan potensi dalam karir mereka.

Bukti nyata dari komitmen Perseroan terhadap kesetaraan kesempatan bekerja adalah tidak adanya insiden diskriminasi yang tercatat selama tahun 2023 yang dapat berdampak pada reputasi Perseroan. Hal ini menunjukkan bahwa Perseroan telah berhasil menciptakan lingkungan kerja yang inklusif dan adil, di mana setiap karyawan diperlakukan dengan baik dan diberikan kesempatan yang setara untuk berkembang. [406-1].

Dalam rangka terus memperkuat komitmen ini, Perseroan terus mengkaji dan memperbarui kebijakan yang ada, serta melibatkan karyawan dalam proses pengambilan keputusan terkait kesetaraan kesempatan bekerja. Dengan demikian, Perseroan terus berupaya untuk menciptakan lingkungan kerja yang adil, inklusif, dan berkeadilan bagi semua karyawan, sehingga mendorong pertumbuhan dan keberhasilan bersama.

Non Diskriminasi: Komitmen Perseroan terhadap Kesetaraan dan Keadilan

Perseroan memiliki komitmen yang kuat terhadap prinsip non diskriminasi dalam setiap aspek operasional. Perseroan meyakini bahwa setiap individu memiliki hak yang sama untuk diperlakukan dengan adil dan setara, tanpa memandang perbedaan jenis kelamin, ras, agama, dan etnis.

Dalam hal perekrutan dan pengelolaan tenaga kerja, Perseroan menerapkan kebijakan yang adil dan objektif, di mana keputusan terkait penerimaan, promosi, dan penggajian didasarkan semata-mata pada kompetensi, kualifikasi, dan kinerja individu tanpa memandang latar belakang atau identitas pribadi. Perseroan memastikan bahwa setiap karyawan memperoleh perlakuan yang sama dan kesempatan yang setara untuk mengembangkan potensi.

Perseroan juga menerapkan kebijakan non diskriminasi dalam hubungannya dengan pelanggan, mitra bisnis, dan pihak terkait lainnya. Perseroan berkomitmen untuk memberikan pelayanan yang adil dan setara kepada semua pelanggan, tanpa memandang perbedaan apapun. Perseroan memastikan bahwa pelanggan mendapatkan layanan yang sama kualitasnya tanpa adanya diskriminasi.

Perseroan melarang segala bentuk pelecehan, intimidasi, atau diskriminasi di tempat kerja, dan memberikan saluran pengaduan yang aman dan terbuka bagi karyawan untuk melaporkan pelanggaran atau ketidakadilan yang mereka alami. Dengan menjunjung tinggi prinsip non diskriminasi, Perseroan dapat menciptakan lingkungan kerja yang

Through its continuous efforts, the Company has created an inclusive and supportive work environment for all employees. The Company ensures that all employees, both male and female, have equal opportunities to participate, contribute, and develop potential in their careers.

The Company's commitment to equal employment opportunity is demonstrated by the fact that no incidents of discrimination were recorded during 2023 that could impact the Company's reputation. This shows that the Company has succeeded in creating an inclusive and fair working environment where every employee is treated well and given equal opportunities to develop [406-1].

To continue to strengthen this commitment, the Company continues to review and update existing policies, as well as involve employees in the decision-making process related to equal employment opportunities. Thus, the Company continues to strive to create a fair, inclusive, and equitable work environment for all employees, thereby promoting mutual growth and success.

Non-Discrimination: The Company's Commitment to Equality and Fairness

The Company is solidly committed to the non-discrimination principle in all aspects of its operations. It believes that every individual has the right to be treated fairly and equally, regardless of gender, race, religion, and ethnicity.

The Company implements a fair and objective policy in recruiting and managing its workforce. Decisions regarding hiring, promotion, and pay are based solely on individual competencies, qualifications, and performance, regardless of background or personal identity. The Company ensures that all employees receive equal treatment and equal opportunities to develop their potential.

Moreover, the Company implements a non-discrimination policy in its relationships with customers, business partners, and other related parties. The Company is committed to providing fair and equal service to all customers, regardless of any differences. The Company ensures that customers receive the same quality service without discrimination.

The Company prohibits any form of harassment, intimidation, or discrimination in the workplace and provides a safe and open grievance channel for employees to report violations or injustices they experience. By upholding the principle of non-discrimination, the Company can create an inclusive and fair work environment

inklusif dan adil yang memungkinkan setiap individu untuk berkembang dan berkontribusi tanpa hambatan dan terus mempromosikan kesetaraan dan keadilan dalam semua aspek.

Membangun Hubungan Harmonis: Dampak Positif Perseroan pada Masyarakat Sekitar

Perseroan sebagai bagian yang tak terpisahkan dari masyarakat sekitar, memiliki perhatian yang kuat terhadap dampak operasional terhadap lingkungan sekitar. Perseroan berupaya untuk menjadi mitra yang berarti bagi masyarakat, dengan memberikan manfaat nyata dan mendukung kegiatan lokal.

Perseroan memberikan prioritas kepada tenaga kerja dari lingkungan sekitar, menciptakan peluang kerja dan meningkatkan kesejahteraan ekonomi masyarakat setempat. Selain itu, Perseroan juga aktif dalam mendukung kegiatan keagamaan, keamanan, dan kegiatan sosial lainnya yang berlangsung di sekitar pabrik. Perseroan memahami pentingnya menjalin hubungan yang harmonis dengan masyarakat sekitar, dan berkomitmen untuk terus memberikan kontribusi positif.

Melalui program *Corporate Social Responsibility* (CSR), Perseroan berupaya memberikan manfaat yang luas bagi masyarakat, terutama di wilayah Jawa Timur. Program ini mencakup berbagai inisiatif yang bertujuan untuk meningkatkan kualitas hidup masyarakat dan memberikan dampak positif dalam berbagai aspek kehidupan. Perseroan telah mengalokasikan dana yang signifikan untuk kegiatan tanggung jawab sosial, dengan jumlah alokasi dana pada tahun 2023 mencapai Rp220,6 juta, mengalami penurunan sebesar 10,76% dibandingkan tahun sebelumnya yang tercatat sebesar Rp247,2 juta. Hal ini menunjukkan komitmen Perseroan dalam memberikan kontribusi yang berkelanjutan dan berarti bagi peningkatan kualitas hidup masyarakat di Jawa Timur.

Perseroan berperan aktif dalam membangun hubungan yang harmonis dengan masyarakat sekitar melalui berbagai kegiatan tanggung jawab sosial. Dengan memberikan manfaat nyata dan mendukung kegiatan lokal, Perseroan berkomitmen untuk meningkatkan kualitas hidup masyarakat dan menjadi mitra yang berarti dalam pembangunan komunitas di Jawa Timur dan sekitarnya.

Pelayanan Pelanggan yang Proaktif: Mengatasi Keluhan dan Menghargai Privasi

Perseroan memprioritaskan pengelolaan keluhan pelanggan dengan komitmen untuk menerima, menangani, dan menyelesaikan setiap keluhan yang disampaikan oleh pelanggan. Untuk memfasilitasi proses ini, Perseroan telah menyediakan situs web yang memuat informasi profil dan produk Perseroan, serta alamat email khusus untuk pelanggan yang ingin menyampaikan keluhan terkait produk Perseroan.

that allows each individual to develop and contribute without barriers and continue to promote equality and justice in all aspects.

Developing Harmonious Relationships: The Company's Positive Impact on the Surrounding Community

As an integral part of the surrounding community, the Company is strongly concerned about the impact of its operations on the environment. The Company strives to be a valued partner to the community by providing tangible benefits and supporting local activities.

The Company prioritizes labor from the surrounding neighborhood, creating employment opportunities and improving the economic welfare of the local community. In addition, the Company is also active in supporting religious, security, and other social activities that take place around the factory. The Company understands the importance of establishing harmonious relationships with the surrounding community and is committed to continuing to make positive contributions.

Through its Corporate Social Responsibility (CSR) program, the Company aspires to deliver extensive benefits to the community, especially in the East Java region. The program includes various initiatives that aim to improve the quality of life in the community and provide a positive impact on multiple aspects of life. The Company has allocated significant funds for social responsibility activities, with the total allocation of funds in 2023 reaching Rp220.6 million, a decrease of 10.76% compared to the previous year, which was Rp247.2 million. This demonstrates the Company's commitment to making a sustainable and meaningful contribution to improving the quality of life of the people in East Java.

The Company plays an active role in building harmonious relationships with surrounding communities through various social responsibility activities. By providing concrete benefits and supporting local activities, the Company is committed to improving people's quality of life and becoming a meaningful partner in community development in East Java and beyond.

Proactive Customer Service: Addressing Complaints and Respecting Privacy

The Company prioritizes customer complaint management and is committed to receiving, handling, and resolving any complaints submitted by customers. To facilitate this process, the Company has provided a website that contains information on the Company's profile and products, as well as a dedicated e-mail address for customers who wish to submit complaints related to the Company's products.



Perseroan juga menjaga privasi pelanggan dengan menjamin kerahasiaan data dan identitas pelanggan yang hanya digunakan untuk kepentingan internal Perseroan. Dengan komitmen tersebut, pada tahun 2023 tidak ada pengaduan terkait pelanggaran privasi data pelanggan atau insiden ketidakpatuhan terkait dampak kesehatan dan keselamatan produk yang dikeluarkan oleh Perseroan. Hal ini menunjukkan bahwa Perseroan memberikan perhatian tinggi terhadap keamanan dan privasi pelanggan dalam setiap aspek bisnis. [416-2] [418-1]

Dalam memberikan pelayanan kepada pelanggan, Perseroan menjual barang secara FOB dari gudang Perseroan. Namun, Perseroan memahami bahwa beberapa pelanggan mungkin membutuhkan layanan pengangkutan dari pihak ketiga yang sering digunakan oleh pelanggan lain. Meskipun Perseroan tidak menyediakan pengangkutan tersebut, Perseroan tetap berusaha memberikan solusi yang terbaik kepada pelanggan dengan memberikan rekomendasi atau informasi terkait pihak ketiga yang dapat membantu mereka dalam proses pengangkutan. Dengan demikian, Perseroan berusaha untuk tetap responsif terhadap kebutuhan pelanggan meskipun tidak secara langsung menyediakan layanan pengangkutan. Dengan pendekatan ini, Perseroan berusaha untuk memenuhi harapan pelanggan dan memastikan kepuasan pelanggan terjaga dengan baik.

Inovasi Produk Berkelanjutan: Keunggulan Kualitas dan Sertifikasi

Perseroan berkomitmen terhadap pengembangan produk berkelanjutan dengan melaksanakan evaluasi keamanan produk yang difokuskan pada upaya memenuhi harapan pelanggan. Salah satu langkah yang diambil Perseroan untuk menjaga kualitas produk dan memastikan pengembangan produk berkelanjutan adalah dengan mendapatkan sertifikasi manajemen mutu SNI dan ISO 9001:2015. Sertifikasi tersebut menegaskan bahwa Perseroan berkomitmen untuk terus meningkatkan kualitas produk yang ditawarkan kepada pelanggan.

Perseroan juga telah mengambil langkah konkrit untuk menguji dan memastikan kualitas produk melalui laboratorium yang dimiliki. Laboratorium tersebut dilengkapi dengan fasilitas uji tarik dan uji tekan untuk menguji produk-produk Perseroan. Selain itu, Perseroan menjalin kerja sama dengan perusahaan afiliasi yang memiliki keahlian dalam uji komposisi kimia baja produk Perseroan. Hal ini dilakukan untuk memastikan bahwa kualitas produk Perseroan tetap terjaga dengan baik.

Perseroan menjamin bahwa semua hasil produksinya berasal dari bahan baku yang dapat diuji dan memenuhi standar kualitas yang dapat dipertanggungjawabkan. Pada tahun 2023, tidak ada produk Perseroan yang ditarik kembali atau diretur, dan tidak ada keluhan yang dilaporkan oleh pelanggan.

The Company also maintains customer privacy by guaranteeing the confidentiality of customer data and identity, which is only used for the Company's internal purposes. Under this commitment, by 2023, there were no complaints related to violations of customer data privacy or incidents of non-compliance related to the health and safety impacts of products issued by the Company. This shows that the Company pays high attention to customer security and privacy in every aspect of business. [416-2] [418-1]

In providing services to customers, the Company sells goods based on FOB from the Company's warehouse. However, the Company understands that some customers may demand transportation services from third parties that other customers often use. While the Company does not provide such transportation, the Company still strives to provide the best solution to customers by giving recommendations or information regarding third parties that can assist them in the transportation process. Thus, the Company aims to remain responsive to customer needs despite not directly providing transportation services. With this approach, the Company strives to meet customer expectations and ensure customer satisfaction is ensured.

Continuous Product Innovation: Quality Excellence and Certification

The Company is committed to sustainable product development by conducting product safety evaluations focused on meeting customer expectations. The Company has adopted measures to maintain product quality and ensure sustainable product development by obtaining SNI and ISO 9001:2015 quality management certifications. These certifications reaffirm the Company's commitment to improve the quality of products offered to customers continuously.

The Company has also adopted concrete measures to examine and ensure product quality through its laboratories. The laboratory is equipped with tensile testing and compression testing facilities to test the Company's products. Furthermore, the Company collaborates with affiliated companies that have expertise in testing the chemical composition of the Company's products to ensure that the quality of the Company's products is maintained properly.

The Company guarantees that all its products are made from tested raw materials and meet accountable quality standards. In 2023, no products were recalled or returned, and no complaints were reported by customers or users of the Company's products. This

atau pengguna produk Perseroan. Hal ini menunjukkan bahwa Perseroan telah berhasil menjaga tingkat kepuasan pelanggan dan kualitas produk yang tinggi.

Perseroan berkomitmen untuk menghasilkan produk berkelanjutan dengan menjaga kualitas, mendapatkan sertifikasi, dan melakukan uji kualitas yang teliti. Dengan upaya ini, Perseroan terus meningkatkan keunggulan produknya dan memenuhi harapan pelanggan dalam hal kualitas dan keandalan produk yang ditawarkan.

Kepatuhan Sosial Ekonomi [415-1] [419-1]

Perseroan menjunjung tinggi integritas dan komitmen untuk mematuhi ketentuan yang berlaku di semua wilayah di mana Perseroan beroperasi. Bukti nyata dari komitmen Perseroan adalah bahwa sepanjang tahun 2023, Perseroan tidak menerima teguran atau sanksi terkait dengan ketidakpatuhan terhadap undang-undang dan peraturan di bidang sosial dan ekonomi.

Perseroan memastikan bahwa operasinya selaras dengan berbagai undang-undang dan peraturan yang berlaku. Dalam melakukan kegiatan bisnisnya, Perseroan secara aktif mempelajari dan mengikuti peraturan pemerintah terkait aspek sosial dan ekonomi, termasuk pada ketentuan ketenagakerjaan, hak asasi manusia, perlindungan konsumen, dan lingkungan hidup.

Perseroan juga menjaga independensinya dan mematuhi ketentuan yang berlaku terkait kontribusi politik. Perseroan tidak memberikan bantuan atau kontribusi kepada partai politik tertentu, memastikan bahwa keputusan dan tindakan Perseroan tidak dipengaruhi oleh kepentingan politik tertentu. Dengan demikian, Perseroan menjaga netralitasnya dan memastikan bahwa keputusan bisnisnya didasarkan pada pertimbangan yang obyektif dan kepentingan semua pemangku kepentingan.

Perseroan menjalankan praktik tata kelola perusahaan yang baik untuk memastikan kepatuhan terhadap ketentuan sosial dan ekonomi yang berlaku. Perseroan memiliki kebijakan dan prosedur yang jelas, serta melakukan pemantauan dan penilaian secara berkala untuk memastikan bahwa semua kegiatan bisnis sesuai dengan standar dan peraturan yang berlaku.

Hubungan yang Harmonis dengan Masyarakat

Perseroan menjunjung tinggi hubungan yang harmonis dengan masyarakat dan membangun kemitraan yang kuat dengan masyarakat di sekitarnya. Perseroan memastikan bahwa setiap kegiatan operasional dilakukan dengan memperhatikan kepentingan dan kesejahteraan masyarakat sekitar.

demonstrates that the Company has succeeded in maintaining high customer satisfaction and product quality.

The Company is committed to producing sustainable products by maintaining quality, obtaining certification, and conducting thorough quality tests. With these efforts, the Company continues to improve the superiority of its products and meet customer expectations in terms of quality and reliability of the products offered.

Socioeconomic Compliance [415-1] [419-1]

The Company upholds integrity and is committed to complying with applicable regulations in all regions where it operates. Throughout 2023, the Company did not receive any warnings or sanctions related to non-compliance with laws and regulations in the social and economic fields.

The Company ensures that its operations comply with various applicable laws and regulations. In carrying out its business activities, the Company actively studies and follows government regulations related to social and economic aspects, including labor provisions, human rights, consumer protection, and the environment.

Moreover, the Company maintains its independence and complies with applicable regulations regarding political contributions. The Company does not provide assistance or contributions to certain political parties, ensuring that certain political interests do not influence the Company's decisions and actions. Thus, the Company maintains its neutrality and ensures that its business decisions are based on objective considerations and the interests of all stakeholders.

The Company implements good corporate governance practices to ensure compliance with the applicable social and economic regulations. Additionally, it has clear policies and procedures and regularly monitors and assesses its business activities to ensure compliance with relevant standards and regulations.

Harmonious Relationship with Society

The Company upholds harmonious relationships with the community and builds strong partnerships with the surrounding communities. The Company ensures that every operational activity is carried out, taking into account the interests and welfare of the surrounding community.



Perseroan berkomitmen untuk mematuhi standar lingkungan dan sosial yang ketat. Dalam menjalankan kegiatan operasionalnya, Perseroan memperhatikan dampaknya terhadap lingkungan dan masyarakat sekitar. Perseroan berusaha untuk meminimalkan dampak negatif dan memaksimalkan dampak positif melalui praktik bisnis yang bertanggung jawab secara sosial dan lingkungan.

Perseroan telah menjalin kemitraan yang harmonis dengan masyarakat, terbukti dengan tidak adanya pengaduan terkait aktivitas operasional Perseroan selama tahun 2023. Dengan berkomunikasi secara terbuka, melibatkan masyarakat dalam pengambilan keputusan, dan mematuhi standar lingkungan dan sosial yang ketat, Perseroan berupaya memastikan bahwa keberlanjutan bisnisnya sejalan dengan kepentingan dan kesejahteraan masyarakat.

Kesehatan dan Keselamatan Pelanggan

Perseroan mengutamakan kesehatan dan keselamatan pelanggan sebagai fokus utama selama tahun 2023. Dengan keberhasilan mencapai tingkat kepatuhan yang tinggi, Perseroan telah menciptakan lingkungan di mana tidak ada insiden yang dilaporkan terkait dampak negatif terhadap kesehatan dan keselamatan yang disebabkan oleh produk yang dijual.

Salah satu keberhasilan Perseroan dalam mencapai tujuan ini adalah melalui implementasi sistem pelaporan dan penanganan keluhan yang efektif. Ketika pelanggan menghadapi masalah terkait kesehatan atau keselamatan yang terkait dengan produk Perseroan, Perseroan menyediakan saluran komunikasi yang jelas dan mudah diakses, seperti nomor layanan pelanggan atau formulir pengaduan *online*. Perseroan dengan cepat merespons setiap keluhan yang diterima dan segera mengambil tindakan yang diperlukan untuk menyelesaikan masalah tersebut.

Perseroan telah menunjukkan komitmen yang kuat dalam menjadikan kesehatan dan keselamatan pelanggan sebagai prioritas utama. Melalui sistem pelaporan yang efektif dan tindakan responsif terhadap keluhan, Perseroan memastikan bahwa pelanggan merasa aman dan dilindungi saat menggunakan produk Perseroan. Dengan pendekatan proaktif terhadap pengujian dan pengawasan mutu, Perseroan berusaha untuk terus meningkatkan kualitas dan keamanan produk yang ditawarkan kepada pelanggan. [416-2]

Pemasaran dan Pelabelan [417-2]

Perseroan menjadikan transparansi dan konsistensi sebagai prinsip utama dalam pemasaran dan pelabelan produk. Melalui komitmen yang kokoh terhadap penyediaan informasi yang akurat kepada pelanggan, Perseroan telah menjaga reputasinya dengan baik. Selama tahun 2023, Perseroan tidak menerima denda atau sanksi terkait dengan komunikasi pemasaran, yang menunjukkan keseriusan dan kepatuhan

The Company is committed to complying with strict environmental and social standards. In carrying out its operational activities, the Company pays attention to its impact on the environment and surrounding communities. The Company strives to minimize negative impacts and maximize positive impacts through socially and environmentally responsible business practices.

The Company has established a harmonious partnership with the community, as evidenced by the absence of complaints regarding the Company's operational activities during 2023. By communicating openly, involving the community in decision-making, and adhering to strict environmental and social standards, the Company strives to ensure that its business sustainability is in line with the interests and welfare of society.

Customer Health and Safety

The Company prioritizes customer health and safety as its primary focus during 2023. By successfully achieving a high level of compliance, the Company has created an environment where there are no reported incidents related to negative impacts on health and safety caused by the products sold.

One of the Company's successes in achieving this goal is through the implementation of an effective reporting and complaint-handling system. When customers encounter health or safety issues related to the Company's products, the Company provides clear and easily accessible communication channels, such as a customer service number or online complaint form. The Company quickly responds to every complaint received and immediately takes the necessary action to resolve the problem.

The Company has demonstrated a solid commitment to making customer health and safety a main priority. Through an effective reporting system and responsive actions to complaints, the Company ensures that customers feel safe and protected when using the Company's products. With a proactive approach to testing and quality control, the Company strives to continuously improve the quality and safety of the products offered to customers. [416-2]

Marketing and Labeling [417-2]

The Company's main principles in product marketing and labeling are transparency and consistency. Through a strong commitment to providing accurate information to customers, the Company has maintained its reputation well. During 2023, the Company will not receive fines or sanctions related to marketing communications,

Perseroan dalam memberikan informasi yang jujur dan dapat dipercaya kepada pelanggan.

Perseroan terus meningkatkan praktik pemasaran dan pelabelan guna memastikan bahwa informasi yang disampaikan kepada pelanggan sesuai dengan kebutuhan dan harapan mereka. Dalam upaya untuk lebih memahami kebutuhan pelanggan, Perseroan juga melibatkan mereka dalam proses pengembangan produk. Dengan menggali masukan dan umpan balik dari pelanggan, Perseroan dapat menghasilkan produk yang lebih relevan dan memenuhi standar kualitas yang tinggi.

Mendorong Dampak Positif melalui Penerapan Keuangan Berkelanjutan

Penerapan keuangan berkelanjutan memiliki dampak yang positif bagi masyarakat dan lingkungan, yang berkontribusi pada peningkatan kesejahteraan dan pemberdayaan masyarakat, serta mendukung pencapaian tujuan pembangunan berkelanjutan.

Perseroan menerapkan praktik keuangan berkelanjutan dengan memperhatikan faktor-faktor lingkungan, sosial, dan tata kelola perusahaan dalam proses pengambilan keputusan investasi. Bagi Perseroan, penerapan keuangan berkelanjutan juga berperan dalam membangun kesadaran dan pemahaman yang lebih besar tentang isu-isu keuangan yang berkelanjutan.

Penerapan keuangan berkelanjutan bagi Perseroan telah memberikan kontribusi nyata terhadap pembangunan berkelanjutan melalui kolaborasi antara pemerintah, lembaga keuangan, dan pemangku kepentingan lainnya dan mendorong perubahan yang lebih besar dan mencapai tujuan pembangunan berkelanjutan secara bersama-sama.

Membangun Budaya Keberlanjutan [6.a]

Perseroan meyakini bahwa budaya keberlanjutan adalah dasar yang kokoh untuk mencapai tujuan jangka panjang yang berkelanjutan serta untuk menjaga keseimbangan ekonomi, sosial, dan lingkungan. Dalam upaya membangun budaya keberlanjutan, Perseroan mendorong partisipasi dan keterlibatan aktif dari seluruh karyawan dalam usaha-usaha berkelanjutan.

Perseroan membangun budaya keberlanjutan dengan mengedepankan kolaborasi dan partisipasi dari seluruh karyawan. Melalui komitmen bersama, Perseroan menciptakan lingkungan kerja yang mendorong inovasi, tanggung jawab sosial, dan kesadaran akan dampak yang dihasilkan. Dalam perjalanan menuju masa depan yang berkelanjutan, Perseroan memandang karyawan sebagai agen perubahan yang kuat dan mitra yang berharga.

which shows the Company's seriousness and compliance in providing honest and trustworthy information to customers.

The Company continues to improve its marketing and labeling practices to ensure that the information conveyed to customers meets their needs and expectations. In an effort to better understand customer needs, the Company also involves them in the product development process. By exploring input and feedback from customers, the Company can produce more relevant products and meet high-quality standards.

Encouraging Positive Impact through the Implementation of Sustainable Finance

The implementation of sustainable finance has a positive impact on society and the environment. It contributes to increasing welfare, empowering society, and supporting the achievement of sustainable development goals.

The Company implements sustainable financial practices by paying attention to environmental, social, and corporate governance factors in the investment decision-making process. For the Company, implementing sustainable finance also plays a role in building greater awareness and understanding of sustainable financial issues.

The implementation of sustainable finance for the Company has made a real contribution to sustainable development through collaboration between the government, financial institutions, and other stakeholders. It has encouraged greater change and achieved sustainable development goals together.

Developing a Culture of Sustainability [6. a]

The Company believes that a culture of sustainability is a solid basis for achieving long-term sustainable goals and for maintaining economic, social, and environmental balance. In an effort to develop a culture of sustainability, the Company encourages active participation and involvement of all employees in sustainable efforts.

The Company develops a culture of sustainability by prioritizing collaboration and participation from all employees. Through shared commitment, the Company creates a work environment that encourages innovation, social responsibility, and awareness of the resulting impact. In the journey towards a sustainable future, the Company views employees as vital agents of change and valuable partners.



Kinerja Lingkungan Environmental Performance

Perseroan menyadari pentingnya kontribusi dalam mencegah perubahan iklim dan pemanasan global melalui pengelolaan operasional yang berkelanjutan dengan terus berupaya meningkatkan efektivitas dan efisiensi penggunaan energi dan material dalam aktivitas operasional. Perseroan juga melakukan berbagai program penghematan, seperti mengurangi penggunaan kertas dan air, melalui sosialisasi dan himbauan kepada seluruh karyawan.

Secara berkala, Perseroan melakukan pengujian air bersih untuk memastikan kualitasnya tetap terjaga. Perseroan juga menjaga kebersihan lingkungan dengan melakukan pengujian kualitas udara emisi dan kualitas udara sekitar. Selain itu, Perseroan melakukan studi tentang Upaya Pemantauan Lingkungan Hidup (UPL) dan Upaya Pengelolaan Lingkungan Hidup (UKL) untuk memastikan dampak lingkungan dari kegiatan operasional kami tetap terkendali.

Perseroan berkomitmen untuk menggunakan material yang ramah lingkungan dalam operasional. Salah satunya dengan tidak menggunakan pembungkus makanan dari styrofoam, mengurangi pemakaian air minum dalam kemasan, dan menggunakan freon AC yang tidak merusak lapisan ozon. [301-1][305-6]

Komitmen Perseroan terhadap perlindungan dan pengelolaan lingkungan tercermin dalam kebijakan yang telah ditetapkan. Perseroan memastikan bahwa operasi yang dilakukan sesuai dengan undang-undang dan peraturan yang berlaku dalam lingkup lingkungan hidup. Hal ini, terbukti sepanjang tahun 2023 Perseroan tidak mendapatkan sanksi karena ketidakpatuhan terhadap undang-undang dan peraturan tersebut [307-1].

Perseroan berkomitmen untuk terus meningkatkan praktik pengelolaan lingkungan dan melibatkan seluruh karyawan dalam upaya perlindungan lingkungan yang berkelanjutan. Perseroan percaya bahwa dengan tindakan nyata dan kesadaran kolektif, Perseroan dapat memberikan kontribusi positif terhadap kelestarian lingkungan dan berpartisipasi dalam mencegah perubahan iklim.

Penggunaan Material [301-1]

Perseroan memiliki komitmen dalam mengelola penggunaan material dengan memperhatikan prinsip daur ulang. Perseroan sadar akan pentingnya penggunaan material yang ramah lingkungan dan berkelanjutan. Oleh karena itu, Perseroan

The Company realizes the importance of contributing to preventing climate change and global warming through sustainable operational management by continuing to strive to increase the effectiveness and efficiency of energy and material use in operational activities. The Company also carries out various savings programs, such as reducing paper and water use, through outreach and appeals to all employees.

Periodically, the Company tests clean water to ensure its quality is maintained. The Company also maintains environmental cleanliness by testing air quality emissions and surrounding air quality. Furthermore, the Company conducts studies on Environmental Monitoring Efforts (UPL) and Environmental Management Efforts (UKL) to ensure the environmental impact of our operational activities remains under control.

The Company is committed to using environmentally friendly materials in operations. Among others, by avoiding the usage of Styrofoam for food packaging, reducing the use of bottled drinking water, and utilizing ozone-friendly AC refrigerant. [301-1][305-6]

The Company's commitment to environmental protection and management is reflected in the policies that have been established. The Company ensures that operations are carried out in accordance with applicable laws and regulations within the environmental scope. This is proven; throughout 2023, the Company has not received any sanctions for non-compliance with these laws and regulations [307-1].

The Company is committed to improving environmental management practices and involving all employees in sustainable environmental protection efforts. The Company believes that with real action and collective awareness, the Company can make a positive contribution to environmental sustainability and participate in preventing climate change.

Material Usage[301-1]

The Company is committed to managing material use by observing recycling principles. It is aware of the importance of using environmentally friendly and sustainable materials. Therefore,

melakukan pemilihan dan penggunaan material yang berasal dari bahan daur ulang atau material yang mudah didaur ulang, dengan tetap memperhatikan kualitas yang sesuai dengan spesifikasi yang ditentukan.

Salah satu praktik daur ulang yang Perseroan terapkan adalah pengolahan limbah kertas dan barang-barang elektronik. Perseroan bekerja sama dengan bank sampah untuk memastikan bahwa limbah kertas dan barang elektronik yang dihasilkan dari operasional Perseroan dikelola dengan baik. Melalui kerja sama ini, Perseroan berupaya untuk meminimalkan dampak lingkungan dari limbah yang dihasilkan dan memastikan bahwa material yang masih dapat didaur ulang dapat dimanfaatkan kembali.

Dengan menerapkan praktik daur ulang dalam penggunaan material, Perseroan berharap dapat mengurangi kebutuhan akan bahan baku baru, mengurangi limbah yang dihasilkan, serta mengurangi dampak negatif terhadap lingkungan. Perseroan terus berkomitmen untuk meningkatkan praktik pengelolaan material dan menjaga kesesuaian dengan prinsip-prinsip daur ulang yang berkelanjutan.

Komitmen Perseroan dalam Pengelolaan Lingkungan dan Energi [302-1] [302-3]

Perseroan sangat memperhatikan pentingnya penggunaan energi yang efisien dan berkelanjutan dalam menjaga kelestarian alam. Perseroan menyadari bahwa energi merupakan elemen yang tidak terpisahkan dari proses produksi. Meskipun demikian, Perseroan terus berupaya untuk meningkatkan efisiensi penggunaan energi di seluruh operasional.

Salah satu langkah yang Perseroan lakukan adalah mengganti lampu dengan jenis LED yang hemat energi. Dengan melakukan penggantian ini, Perseroan berharap dapat mengurangi konsumsi listrik yang tidak perlu dan memberikan kontribusi positif dalam penggunaan energi yang lebih efisien.

Selain itu, Perseroan terus melakukan pemantauan dan analisis terhadap penggunaan energi untuk mengidentifikasi peluang penghematan lebih lanjut. Perseroan berkomitmen untuk mengadopsi teknologi dan praktik terbaru yang dapat membantu mengurangi konsumsi energi dan meminimalkan dampak lingkungan.

Perseroan menyadari bahwa masih ada ruang untuk perbaikan dalam efisiensi penggunaan energi. Oleh karena itu, Perseroan terus mempelajari dan menerapkan inovasi terbaru yang dapat membantu mencapai tujuan berkelanjutan dalam penggunaan energi.

the Company selects and uses recycled materials or materials that are easily recycled while still ensuring quality to meet the specified specifications.

Among the measures adopted is processing waste paper and electronic goods. The Company collaborates with waste banks to ensure that waste paper and electronic goods from the Company's operations are appropriately managed. Through this collaboration, the Company strives to minimize the environmental impact of the waste produced and ensure that materials that can still be recycled can be reused.

Furthermore, by recycling the materials, the Company hopes to reduce the need for new raw materials, reduce waste produced, and reduce negative environmental impacts. The Company continues to be committed to improving material management practices and maintaining compliance with sustainable recycling principles.

Company Commitment to Environmental and Energy Management [302-1] [302-3]

The Company recognizes the importance of efficient and sustainable energy use in preserving nature and realizes that energy is an inseparable element of the production process. Nevertheless, the Company continues to strive to increase the efficiency of energy use throughout its operations.

By replacing the lights with energy-saving LED types, the Company hopes to reduce unnecessary electricity consumption and contribute to more efficient energy use.

Additionally, the Company continues to monitor and analyze energy usage to identify further savings opportunities. The Company is committed to adopting the latest technology and practices that can help reduce energy consumption and minimize environmental impact.

The Company realizes that there is still space for improvement in energy use efficiency. Therefore, it continues to study and implement the latest innovations that can help achieve sustainable energy use goals.



Komitmen Perseroan terhadap penggunaan energi yang berkelanjutan adalah bagian dari upaya untuk berkontribusi dalam melindungi alam dan mengurangi dampak perubahan iklim. Perseroan akan terus meningkatkan praktik penggunaan energi yang efisien dan memastikan bahwa operasional Perseroan tetap mempertimbangkan efisiensi energi sebagai salah satu prioritas utama.

The Company's commitment to sustainable energy is part of its efforts to contribute to preserving nature and reducing the impact of climate change. The Company will continue to improve efficient energy use practices and ensure that energy efficiency is considered one of the main priorities in its operations.

Jumlah dan intensitas energi yang digunakan antara lain:

The amount and intensity of energy used include:

Keterangan	Satuan Unit	2023	2022	2021	Description
Listrik	Kwh Gigajoules	8.180	7.730	5.856	Electricity
Air	m ³ Gigajoules	10.783	10.313	8.202	Water
LNG	MMbtu	5.174	5.428	8.443	LNG
Batubara	Kg	1.110.030	1.164.720	1.560.299	Coal
Total Produksi	Ton	9.416	9.257	7.729	Total Production
Intensitas pemakaian energi/ ton	Gigajoules/Ton	1,45	1,46	1,92	Usage Intensity Energy/ton

Catatan :
pemakaian BBM/solar/olie dari liter dan listrik dari Kwh dikonversi ke Gigajoules dengan menggunakan *the greenhouse gas protocol initiative, 2004*

Note:
Fuel/diesel/oil consumption is from liters, and electricity from KWh is converted to Gigajoules using the Greenhouse Gas Protocol Initiative, 2004

Mengurangi Emisi GRK: Peremajaan Kendaraan dan Pemeliharaan Rutin

Reducing GHG Emissions: Vehicle Refurbishment and Routine Maintenance

Pada tahun 2023, terjadi penurunan signifikan dalam intensitas emisi gas rumah kaca (GRK) per ton yang dihasilkan oleh Perseroan. Dalam periode tersebut, intensitas emisi GRK/ton menurun dari 12,74 pada tahun 2022 menjadi angka yang lebih rendah yaitu 11,94 pada tahun 2023, baik dari pemakaian LNG maupun batu bara.

In 2023, the intensity of greenhouse gas (GHG) emissions per ton produced by the Company significantly reduced; GHG emissions intensity/ton decreased from 12.74 in 2022 to 11.94 in 2023, both from LNG and coal use.

Perseroan menyadari pentingnya mengurangi dampak emisi terhadap lingkungan. Meskipun energi merupakan bagian integral dari proses produksi Perseroan, langkah-langkah telah diambil untuk mengurangi emisi secara efektif. Salah satu program yang dilakukan oleh Perseroan adalah peremajaan kendaraan operasional setelah mencapai usia lima tahun. Dengan memperbarui armada kendaraan secara berkala, Perseroan dapat memastikan bahwa kendaraannya tetap efisien dan mematuhi standar emisi yang lebih rendah.

The Company realizes the importance of reducing emissions' impact on the environment. Although energy is an integral part of the Company's production process, various measures have been adopted to reduce emissions effectively, including the rejuvenation of operational vehicles upon reaching five years. By regularly rejuvenating its vehicles, the Company can ensure that its vehicles remain efficient and comply with lower emission standards.

Perseroan juga menerapkan program pemeliharaan rutin untuk kendaraan operasional. Pemeliharaan yang dilakukan secara berkala membantu memastikan bahwa kendaraan beroperasi dengan efisiensi yang maksimal, mengoptimalkan penggunaan bahan bakar dan mengurangi emisi yang dihasilkan.

The Company also implements a routine maintenance program for operational vehicles. This measure helps to ensure that vehicles operate with maximum efficiency, optimize fuel use, and reduce emissions.

Dengan melakukan program perawatan kendaraan dan pemeliharaan rutin, Perseroan berkomitmen untuk mengurangi emisi GRK yang dihasilkan. Meskipun belum ada program pengurangan atau efisiensi emisi energi yang secara khusus disusun, namun langkah-langkah yang telah diambil membantu Perseroan untuk tetap berkontribusi dalam mengurangi dampak negatif terhadap lingkungan.

Thus, by carrying out these measures, the Company is committed to reducing its GHG emissions. Although no energy emission reduction or efficiency program has explicitly been prepared, the measures that have been taken help the Company continue to contribute to reducing negative environmental impacts.

Berikut jumlah dan intensitas emisi yang dihasilkan berdasarkan jenisnya adalah sebagai berikut:

The number and intensity of emissions produced by type are as follows:

Sumber Emisi GRK (Gas Rumah Kaca)	2023	2022	2021	Green House Emission Source
Scope 1 (BBM)				Scope 1 (Fuel):
LNG	308	323	502	LNG
Batu bara	112.113	117.636,7	157.590,2	Coal
Scope 2 - Listrik	6	6	4	Scope 2 - Electricity
Scope 3 - Perjalanan dinas	-	-	-	Scope 3 - Official Trips
Total	112.427	117.965,7	158.096,2	Total
Jumlah Produksi	9.416	9.257	7.729	Total Production
Intensitas emisi GRK/ton	11,94	12,74	20,45	Green House Emission Intensity/tons

Perseroan telah mengambil langkah konkrit dalam mendukung lingkungan dengan melakukan pemilihan alat produksi dan kendaraan yang ramah lingkungan. Fokus utama Perseroan adalah mengurangi emisi dari peralatan yang menghasilkan asap, seperti genset dan kendaraan operasional. Dalam proses seleksi ini, Perseroan memastikan bahwa kadar emisi gas buang dari peralatan tersebut berada di bawah ambang batas yang ditetapkan. Tindakan ini bertujuan agar secara signifikan mengurangi kontribusi terhadap pemanasan global [305-1].

The Company has adopted concrete measures to support the environment by carefully selecting environmentally friendly production equipment and vehicles. The Company's primary focus is to reduce emissions from smoke-producing equipment, such as generators and operational vehicles. Therefore, the Company ensures that the exhaust gas emission levels from the equipment are below the specified threshold. This action aims to significantly reduce the contribution to global warming [305-1].

Perseroan juga aktif dalam kegiatan penghijauan di sekitar wilayah operasional, baik di dalam maupun di luar lokasi pabrik. Dengan menghijaukan lahan yang tersedia, Perseroan berupaya menciptakan lingkungan yang lebih sehat dan berkelanjutan. Pohon-pohon yang ditanam tidak hanya memberikan manfaat estetika, tetapi juga berperan sebagai penyerap karbon yang efektif. Hal ini membantu mengurangi konsentrasi gas rumah kaca di udara, serta menciptakan ekosistem yang lebih seimbang.

The Company is also active in afforestation activities around operational areas, both inside and outside the factory location. By planting trees in the available land, the Company strives to create a healthier and more sustainable environment. These trees not only provide aesthetic benefits but also act as effective carbon sinks. This helps reduce the concentration of greenhouse gases in the air and create a more balanced ecosystem.


Perseroan telah membuat kolam ikan sebagai salah satu barometer adanya polusi. Kolam ikan ini berfungsi sebagai indikator kualitas lingkungan sekitar Perseroan. Dengan memonitor kondisi kolam ikan secara rutin, Perseroan dapat mendeteksi adanya potensi polusi dan mengambil tindakan pencegahan yang diperlukan. Upaya ini menunjukkan keseriusan Perseroan dalam menjaga kebersihan dan kesehatan lingkungan setempat.

The Company has created fish ponds as a barometer for pollution and an indicator of the quality of the environment around it. By regularly monitoring the condition of fish ponds, the company can detect potential pollution and take necessary preventive measures. This effort shows the Company's seriousness in maintaining the cleanliness and health of the local environment.



Dengan pemilihan alat produksi dan kendaraan yang ramah lingkungan, penghijauan aktif, serta pemantauan melalui kolam ikan, Perseroan memberikan contoh nyata tentang komitmen terhadap lingkungan. Langkah-langkah ini tidak hanya mengurangi emisi yang merugikan lingkungan, tetapi juga berperan dalam menciptakan lingkungan yang lebih bersih, sehat, dan berkelanjutan bagi seluruh komunitas.

Through these measures, the Company delivers a real example of commitment to the environment. These measures not only reduce environmentally detrimental emissions but also play a role in creating a cleaner, healthier, and more sustainable environment for the entire community.



Upaya Perseroan dalam Mengelola Air dan Mengurangi Efluen [303-1] [303-5]

Perseroan menyadari pentingnya pengelolaan air yang bertanggung jawab dalam menjalankan operasional. Sebagai sumber daya yang tak ternilai, Perseroan menggunakan air bawah tanah untuk memenuhi kebutuhan operasional. Pada tahun 2023, tercatat adanya peningkatan dalam jumlah pemakaian air menjadi angka yang lebih tinggi dibandingkan tahun sebelumnya. Jumlah pemakaian air pada tahun tersebut mencapai 10.783 m³, dibandingkan dengan 10.313 m³ pada tahun 2022.

Meskipun terjadi peningkatan dalam pemakaian air, Perseroan tetap berkomitmen untuk mengurangi penggunaan air secara keseluruhan. Salah satu langkah yang diambil adalah melakukan sosialisasi kepada setiap karyawan untuk mengedukasi mereka tentang pentingnya penghematan air. Dengan meningkatkan kesadaran dan memberikan pemahaman kepada karyawan, Perseroan berharap dapat mengubah perilaku dalam penggunaan air menjadi lebih efisien.

Perseroan juga terus melakukan evaluasi dan peninjauan terhadap sistem penggunaan air. Dengan mengidentifikasi area atau proses di mana penggunaan air dapat dioptimalkan, Perseroan berupaya untuk mengurangi kehilangan atau pemborosan air yang tidak perlu. Melalui pendekatan ini, Perseroan berusaha mencapai efisiensi yang lebih tinggi dalam pengelolaan airnya.

The Company Efforts to Manage Water and Reduce Effluent [303-1] [303-5]

The Company realizes the importance of responsible water management in carrying out operations. As an invaluable resource, the Company uses underground water to meet operational needs. In 2023, the amount of water used increased to a higher figure than the previous year. Total water use in 2023 was 10,783 m³, compared to 10,313 m³ in 2022.

Despite this, the Company remains committed to reducing overall water use. Among others, the Company will conduct socialization with each employee to educate them about the importance of saving water. By increasing awareness and providing understanding to employees, the Company hopes to change the behavior of using water to be more efficient.

The Company also evaluates and reviews the water use system. By identifying areas or processes where water use can be optimized, the Company strives to reduce unnecessary water loss or waste. This approach enables the Company to achieve higher efficiency in its water management.

Data penggunaan air Perseroan selama tiga tahun terakhir mencerminkan komitmen Perseroan dalam pengelolaan sumber daya air yang bertanggung jawab. Meskipun terjadi peningkatan pemakaian air, upaya yang dilakukan untuk mengurangi penggunaan air dan meningkatkan efisiensi tetap menjadi fokus utama Perseroan. Dengan demikian, Perseroan berharap dapat memberikan kontribusi positif dalam pengelolaan air dan menjaga kelangsungan lingkungan hidup.

The company's water usage data for the last three years reflects its commitment to responsible water resource management. Despite an increase in water use, efforts to reduce water use and increase efficiency remain the Company's primary focus. In this way, the Company hopes to make a positive contribution to water management and preserving the environment.

Berikut data penggunaan air Perseroan selama 3 (tiga) tahun terakhir:

The following is the Company's water usage data for the last 3 (three) years:

Keterangan	Satuan Unit	2023	2022	2021	Description
Air permukaan (PDAM)	m ³	-	-	-	Surface Water (PDAM)
Air bawah tanah	m ³	10.783	10.313	8.202	Underground Water

Perseroan juga memperhatikan pengelolaan efluen atau air limbah sebagai bagian dari komitmen lingkungan. Dalam upaya menghindari dampak negatif yang dihasilkan, Perseroan telah mengimplementasikan praktik pengelolaan efluen yang tepat guna. Selama tahun 2023, Perseroan berhasil mencegah terjadinya tumpahan limbah yang dapat mencemari lingkungan. Hal ini merupakan hasil dari langkah-langkah antisipatif yang telah diambil.

The Company pays attention to effluent or wastewater management as part of its environmental commitment. In an effort to avoid the resulting negative impacts, the Company has implemented appropriate effluent management practices. During 2023, the Company succeeded in preventing waste spills that could pollute the environment. This is the result of anticipatory steps that have been taken.

Salah satu langkah penting yang telah dilakukan oleh Perseroan adalah menyiapkan lokasi atau bak penampungan limbah sebelum melakukan pengangkutan atau pembuangan oleh pihak lain yang memiliki izin dari Kementerian Lingkungan Hidup dan Kehutanan (KLHK). Dengan demikian, Perseroan memastikan bahwa limbah yang dihasilkan dikelola secara aman dan sesuai dengan peraturan yang berlaku. Tindakan ini merupakan bentuk tanggung jawab Perseroan dalam mengelola efluen dengan cara yang bertanggung jawab.

Among the measures adopted is preparing a location or waste storage tank before transporting or disposing of it by another party who has permission from the Ministry of Environment and Forestry (KLHK). By implementing this, the Company ensures that the waste produced is managed safely and in accordance with applicable regulations. This action is a form of the Company's responsibility to manage effluent responsibly.

Informasi terkait jumlah efluen yang dihasilkan berdasarkan jenis efluen tidak diungkapkan dalam Laporan Keberlanjutan ini, hal tersebut disebabkan oleh tidak adanya tumpahan limbah yang memiliki dampak signifikan terhadap kinerja dan reputasi Perseroan. Hal ini menunjukkan bahwa upaya pengelolaan efluen Perseroan telah berhasil dalam mencegah kejadian yang berpotensi merugikan lingkungan.

Information regarding the amount of effluent produced based on effluent type is not disclosed in this Sustainability Report. This reflects the absence of waste spills, which carry substantial consequences for the Company's performance and standing. It underscores the efficacy of the Company's efforts in effluent management, effectively mitigating potential environmental risks.

Perseroan menjadikan pengelolaan efluen sebagai prioritas utama dalam operasional. Melalui langkah-langkah proaktif dan antisipatif, Perseroan memastikan bahwa limbah yang dihasilkan dikelola dengan benar untuk mencegah dampak negatif. Dalam hal ini, Perseroan menunjukkan komitmen nyata terhadap praktik pengelolaan efluen yang bertanggung jawab, menjaga lingkungan serta menjaga reputasi perusahaan.

The Company prioritizes effluent management in its operations. Through proactive and anticipatory steps, the Company ensures that the waste generated is appropriately managed to prevent adverse impacts. In this case, it is a commitment to responsible effluent management practices, protecting the environment, and maintaining the company's reputation.



Pengelolaan Efektif dan Berkelanjutan Limbah Perseroan

Perseroan telah mengimplementasikan praktik pengelolaan limbah yang efektif dan berupaya untuk mengurangi dampak negatif terhadap lingkungan. Sebagai bagian dari upaya ini, Perseroan secara rutin melakukan pembersihan limbah oleh petugas kebersihan yang telah ditugaskan. Limbah yang terkumpul kemudian disatukan dalam sebuah bak penampungan khusus sebelum diproses lebih lanjut oleh pihak ketiga yang memiliki keahlian dalam penanganan limbah.

Perseroan juga memberikan perhatian khusus terhadap pengelolaan limbah B3 (Bahan Berbahaya dan Beracun). Perseroan telah menyediakan bak penampungan limbah B3 yang sesuai dengan standar keamanan dan secara berkala mengambil langkah-langkah untuk menyerahkan pengelolaan limbah B3 kepada pihak lain yang memiliki izin resmi dari Kementerian Lingkungan Hidup dan Kehutanan (KLHK).

Dalam upaya pengelolaan limbah, Perseroan melakukan pemisahan limbah berdasarkan jenisnya, antara lain organik, non-organik, dan B3. Limbah organik dan non-organik diangkut ke Tempat Pembuangan Akhir melalui kerja sama dengan perusahaan yang memiliki izin pengangkutan sampah. Sementara itu, limbah B3 dikelola oleh perusahaan yang memiliki izin khusus dalam pengelolaan limbah B3. Pengangkutan limbah, baik organik, non-organik, maupun B3, dilakukan secara berkala oleh pihak ketiga yang memiliki izin resmi. [306-2] [306-4]

Meskipun informasi tentang jumlah limbah yang dihasilkan berdasarkan jenisnya (B3 dan Non B3) tidak disajikan dalam Laporan Keberlanjutan ini karena belum ada pengukuran khusus, Perseroan tetap berkomitmen untuk terus meningkatkan praktik pengelolaan limbah. Perseroan menyadari pentingnya transparansi dalam pelaporan limbah dan akan mempertimbangkan langkah-langkah untuk mengukur dan melaporkan jumlah limbah yang dihasilkan di masa mendatang.

Dengan mengimplementasikan pengelolaan limbah secara efektif dan berupaya untuk mengurangi dampak negatif terhadap lingkungan, Perseroan berharap dapat memberikan kontribusi positif dalam menjaga kebersihan lingkungan dan keberlanjutan sumber daya alam.

Komitmen dan Kontribusi Perseroan dalam Melestarikan Keanekaragaman Hayati [304-1]

Meskipun wilayah operasional Perseroan tidak berada di daerah atau dekat dengan daerah konservasi keanekaragaman hayati, Perseroan tetap memiliki perhatian yang tinggi terhadap pelestarian sumber daya alam dan keanekaragaman hayati yang ada. Perseroan menyadari pentingnya menjaga

Effective and Sustainable Management of Company Waste

The Company has implemented effective waste management practices and strives to reduce negative impacts on the environment. As part of this effort, the Company routinely cleans up waste by assigned cleaning officers. The collected waste is then put together in a special storage tank before being processed further by a third party who has expertise in waste handling.

The Company also pays special attention to the management of B3 waste (Hazardous and Toxic Materials). The Company has implemented B3 waste storage tanks that adhere to safety standards and entrusts the management of B3 waste to licensed parties authorized by the Ministry of Environment and Forestry (KLHK).

In its waste management efforts, the Company separates waste based on type, including organic, non-organic, and B3. Organic and non-organic waste is transported to final disposal sites in collaboration with companies that have waste transportation permits. Meanwhile, B3 waste is overseen by companies possessing specialized permits for B3 waste management. The transportation of waste, including organic, non-organic, and B3 materials, is conducted periodically by third-party entities duly licensed for such operations. [306-2] [306-4]

The information on the amount of waste produced by type (B3 and Non-B3) is not presented in this Sustainability Report because there are no specific measurements; the Company remains committed to continuing to improve waste management practices. The Company recognizes the importance of transparency in waste reporting and will consider steps to measure and report the amount of waste generated in the future.

By implementing effective waste management and making efforts to reduce negative environmental impacts, the Company hopes to contribute to maintaining environmental cleanliness and the sustainability of natural resources.

The Company Commitment and Contribution to Preserving Biodiversity [304-1]

Although the Company's operational area is not located in or close to a biodiversity conservation area, it still pays attention to preserving natural resources and existing biodiversity. The

keseimbangan ekosistem dan berkontribusi pada melestarikan keanekaragaman hayati secara luas.

Walaupun Perseroan tidak secara langsung terlibat dalam usaha konservasi keanekaragaman hayati, Perseroan mengambil inisiatif untuk melindungi dan melestarikan sumber daya alam yang dikelola dalam operasionalnya. Perseroan memprioritaskan praktik pengelolaan yang ramah lingkungan untuk mencegah dampak negatif terhadap ekosistem yang ada.

Perseroan juga memberikan kontribusi positif melalui berbagai program bantuan yang berkaitan dengan pelestarian alam. Misalnya, Perseroan terlibat dalam kegiatan penanaman pohon sebagai upaya untuk mendukung rehabilitasi hutan dan meningkatkan tutupan vegetasi. Perseroan juga memberikan bantuan dalam penyediaan sarana air bersih, yang memiliki dampak langsung pada kesehatan lingkungan dan keberlanjutan sumber daya air. Selain itu, Perseroan memberikan bantuan fasilitas MCK (Mandi, Cuci, Kakus) yang sehat dan layak, yang juga berperan dalam menjaga kebersihan lingkungan.

Perseroan memahami bahwa upaya pelestarian keanekaragaman hayati tidak hanya terbatas pada daerah konservasi, tetapi juga melibatkan lingkungan di sekitarnya. Perseroan menyadari tanggung jawabnya sebagai bagian dari komunitas dan berusaha untuk memberikan kontribusi nyata dalam pelestarian alam, sesuai dengan kapasitas dan lingkup operasionalnya.

Dengan demikian, walaupun Perseroan tidak secara langsung terlibat dalam usaha konservasi keanekaragaman hayati di daerah operasionalnya, Perseroan tetap memperhatikan dan berkontribusi dalam pemeliharaan sumber daya alam yang ada serta melaksanakan program bantuan yang mendukung pelestarian alam secara luas.

Mengutamakan Kepatuhan Lingkungan [307-1]

Perseroan memiliki komitmen yang kuat dalam menjaga kelestarian lingkungan dalam setiap aspek kegiatan operasional. Bukti nyata dari komitmen ini adalah ketiadaan sanksi atau denda terkait ketidakpatuhan terhadap undang-undang dan peraturan lingkungan hidup sepanjang tahun 2023.

Perseroan menganggap kepatuhan terhadap peraturan lingkungan sebagai hal yang sangat penting dan menjadi prioritas utama dalam operasional. Untuk itu, Perseroan telah melakukan berbagai langkah antisipatif dalam menghadapi potensi risiko lingkungan. Salah satunya adalah melalui pemenuhan Upaya Pemantauan Lingkungan Hidup (UPL) dan Upaya Pengelolaan Lingkungan Hidup (UKL), serta pengelolaan limbah B3.

Company realizes the importance of maintaining ecosystem balance and contributing to preserving biodiversity at large.

Furthermore, even though the Company is not directly involved in biodiversity conservation efforts, it takes the initiative to protect and preserve the natural resources managed in its operations. The Company prioritizes environmentally friendly management practices to prevent negative impacts on the ecosystems.

The Company also makes positive contributions through various assistance programs related to nature conservation. For example, the company is involved in tree planting activities in an effort to support forest rehabilitation and increase vegetation cover. The Company also assists in providing clean water facilities, which have a direct impact on environmental health and the sustainability of water resources. In addition, the Company offers assistance with healthy and adequate MCK (Bathing, Washing, Toilet) facilities, which also play a role in maintaining environmental cleanliness.

The Company understands that biodiversity conservation efforts are not only limited to conservation areas but also involve the surrounding environment. The Company is aware of its responsibilities as part of the community and strives to make a real contribution to environmental conservation based on its capacity and operational scope.

Thus, even though the Company is not directly involved in biodiversity conservation efforts in its operational areas, the Company still pays attention to and contributes to the maintenance of existing natural resources and implements assistance programs that support broad nature conservation.

Prioritizing Environmental Compliance [307-1]

The Company is firmly committed to preserving the environment in all aspects of operational activities. This is demonstrated by the absence of sanctions or fines related to non-compliance with environmental laws and regulations throughout 2023.

The Company considers compliance with environmental regulations to be critical in operations. For this reason, the Company has taken various anticipatory steps to deal with potential environmental risks. One of them is through fulfilling Environmental Monitoring Efforts (UPL) and Environmental Management Efforts (UKL), as well as managing B3 waste.



Kepatuhan terhadap lingkungan bukanlah sekadar tugas rutin, tetapi merupakan komitmen yang senantiasa diperhatikan dan ditingkatkan secara berkala oleh Perseroan. Perseroan menyadari bahwa menjaga kelestarian lingkungan adalah tanggung jawab bersama dan menempatkan hal ini sebagai salah satu prioritas dalam pengambilan keputusan.

Dengan menerapkan langkah-langkah yang proaktif dan mematuhi peraturan lingkungan, Perseroan berupaya untuk melindungi sumber daya alam dan meminimalkan dampak negatif terhadap lingkungan. Perseroan juga mengakui bahwa kepatuhan terhadap undang-undang dan peraturan lingkungan tidak hanya menjadi kewajiban, tetapi juga merupakan langkah yang bijak dan bertanggung jawab. Melalui komitmen yang kuat terhadap kepatuhan lingkungan, Perseroan berharap dapat memberikan kontribusi positif dalam melestarikan lingkungan hidup untuk generasi sekarang dan mendatang.

Mengedepankan Kualitas Lingkungan dalam Penilaian Pemasok

Perseroan memahami pentingnya peran pemasok dalam mendukung kegiatan usaha. Perseroan sadar bahwa kerjasama dengan pemasok yang memiliki komitmen terhadap lingkungan sangatlah penting. Oleh karena itu, Perseroan melaksanakan penilaian terkait aspek lingkungan dari pemasok yang bekerja sama dengan kriteria yang telah ditetapkan.

Dalam proses penilaian, Perseroan mengedepankan standar dan kriteria yang berfokus pada pengelolaan lingkungan. Perseroan menetapkan bahwa pemasok yang memiliki rekam jejak buruk dalam aspek pengelolaan lingkungan tidak akan ditoleransi. Perseroan memprioritaskan pemasok yang menerapkan praktik-praktik yang ramah lingkungan dan berkomitmen untuk mengurangi dampak negatif terhadap lingkungan.

Tindakan ini dilakukan sebagai bagian dari komitmen Perseroan untuk menjaga kualitas lingkungan. Perseroan tidak hanya bertanggung jawab terhadap dampak lingkungan yang dihasilkan dari operasionalnya sendiri, tetapi juga bertanggung jawab dalam memilih mitra bisnis yang sejalan dengan nilai-nilai lingkungan yang dijunjung.

Perseroan melakukan langkah-langkah konkrit dalam mengevaluasi dan memilih pemasok yang mendukung visi keberlanjutan Perseroan. Dengan melakukan penilaian terkait aspek lingkungan, Perseroan berupaya menciptakan rantai pasok yang bertanggung jawab dan berkelanjutan. Perseroan meyakini bahwa kerja sama yang baik dengan pemasok yang peduli terhadap lingkungan akan berkontribusi pada pencapaian tujuan lingkungan yang lebih luas.

Environmental compliance is not just a responsibility but a commitment that needs to be improved periodically. The Company realizes that preserving the environment is a shared responsibility and makes it one of the priorities in decision-making.

By implementing proactive measures and complying with environmental regulations, the Company strives to protect natural resources and minimize negative impacts on the environment. The Company also recognizes that compliance with environmental laws and regulations is not only an obligation but also a wise and responsible step. Through a solid commitment to environmental compliance, the Company hopes to make a positive contribution to preserving the environment for present and future generations.

Prioritizing Environmental Quality in Supplier Assessment

The Company understands the crucial role of suppliers in supporting business activities. Collaboration with suppliers who are committed to the environment is essential. Therefore, the Company carries out environmental aspects assessments of the suppliers using predetermined criteria.

In the assessment process, the Company prioritizes standards and criteria that focus on environmental management. The Company determines that suppliers who have a poor track record in environmental management aspects will not be tolerated. The Company prioritizes suppliers that implement environmentally friendly practices and are committed to reducing negative impacts on the environment.

This action was taken as part of the Company's commitment to maintaining environmental quality. The Company is responsible for the environmental impacts resulting from its operations and for selecting business partners who share its ecological values.

The Company takes concrete measures to evaluate and select suppliers who support the same vision. By conducting this assessment, the Company strives to create a responsible and sustainable supply chain. The Company firmly believes that fostering strong partnerships with environmentally conscious suppliers will play a pivotal role in advancing overarching environmental objectives.

Tanggung Jawab Atas Laporan Keberlanjutan *Responsibility for Sustainability Report*

Kami selaku Dewan Komisaris dan Direksi PT Betonjaya Manunggal Tbk telah melakukan evaluasi atas konten Laporan Keberlanjutan ini serta menyatakan bahwa laporan telah mencakup seluruh topik keberlanjutan yang material bagi Perseroan dan Pemangku Kepentingan Perseroan. Kami bertanggung jawab atas kebenaran isi Laporan Keberlanjutan ini.

We, The Board of Commissioners and Directors of PT Betonjaya Manunggal Tbk have reviewed the contents of this Sustainability Report and declare that this report covers all sustainability topics that are material to the Company and its Stakeholders. We are responsible for the accuracy of the contents of this Sustainability Report





Pernyataan Dewan Komisaris dan Direksi Tentang Tanggung Jawab Atas Laporan Tahunan Terintegrasi 2023 PT Betonjaya Manunggal Tbk

Statement of the Board of Commissioners and Directors Regarding the Responsibility for the 2023 Integrated Annual Report of PT Betonjaya Manunggal Tbk

Kami selaku Dewan Komisaris dan Direksi PT Betonjaya Manunggal Tbk telah melakukan evaluasi atas konten Laporan Tahunan Terintegrasi ini serta menyatakan bahwa laporan telah mencakup seluruh topik keberlanjutan yang material bagi Perseroan dan Pemangku Kepentingan Perseroan. Kami bertanggung jawab atas kebenaran isi Laporan Tahunan Terintegrasi ini. [102-14]

We, the Board of Commissioners and Directors of PT Betonjaya Manunggal Tbk have evaluated the content of this Integrated Annual Report and stated that the report has covered all sustainability topics that are material for the Company and the Company's Stakeholders. We are responsible for the correctness of the contents of this Integrated Annual Report. [102-14]

Surabaya, 29 April 2024
Surabaya, 29 April 2024

GWIE GUNATO GUNAWAN
Komisaris Utama
President Commissioner

DR. BAMBANG HARIADI, M.Ec., Ak.
Komisaris Independen dan Ketua Komite Audit
Independent Commissioner and Chairman
of the Audit Committee

GWIE GUNADI GUNAWAN
Direktur Utama
President Director

Drs. ANDY SOESANTO, M.B.A., M.M.
Direktur Operasional/Direktur
Independen/Sekretaris Perusahaan
Director of Operation/Independent
Director/Corporate Secretary

JENNY TANUJAYA, M.B.A.
Direktur Keuangan
Director of Finance

Indeks GRI Standard GRI Standard Index

Standar GRI GRI Standard	Number of Disclosure	Keterangan	Description	Halaman Page
GRI 2: Disclosure Umum 2021 Disclosure General 2021	Organisasi dan Praktik Pelaporan Organization and Reporting Practices			
	2-1	Detail organisasi	Organization details	19
	2-2	Entitas yang termasuk dalam laporan keberlanjutan	Entities included in the sustainability report	NA
	2-3	Periode pelaporan, frekuensi, dan point kontak	Reporting period, frequency, and point of contact	73, 75
	2-4	Pernyataan kembali	Restatement	70
	2-5	Assurans eksternal	External assurance	73
	Aktivitas dan Pekerja Activities and Workers			
	2-6	Aktivitas, rantai nilai dan hubungan bisnis lainnya	Activities, value chains and other business relationships	106
	2-7	Karyawan	Employees	31
	2-8	Pekerja yang bukan karyawan	Workers who are not employees	NA
	Tata Kelola Governance			
	2-9	Struktur dan komposisi tata kelola	Governance structure and composition	42
	2-10	Nominasi dan seleksi dewan tata kelola tertinggi	Nomination and selection of the highest governance board	NA
	2-11	Pimpinan dari dewan tata kelola tertinggi	Chair of the highest governance council	46, 48
	2-12	Peran dewan tata kelola tertinggi dalam mengawasi dampak manajemen	The role of the highest governance board in overseeing the impact of management	NA
	2-13	Delegasi tanggung jawab untuk mengelola dampak	Delegation of responsibility for managing impacts	NA
	2-14	Peran badan tata kelola tertinggi dalam pelaporan keberlanjutan	The role of the highest governance body in sustainability reporting	NA
	2-15	Konflik kepentingan	Conflict of interest	56
	2-16	Mengomunikasikan hal-hal kritis	Communicating critical points	NA
	2-17	Pengetahuan kolektif badan tata kelola tertinggi	Collective knowledge of the highest governance body	47
	2-18	Mengevaluasi kinerja badan tata kelola tertinggi	Evaluate the performance of the highest governance body	49
	2-19	Kebijakan remunerasi	Remuneration policy	49-50
	2-20	Proses untuk menerapkan remunerasi	Process for implementing remuneration	49-50
2-21	Rasio kompensasi total tahunan	Annual total compensation ratio	NA	



Standar GRI GRI Standard	Number of Disclosure	Keterangan	Description	Halaman Page
GRI 3: Topik Material 2021 Material Topics 2021	Strategi , Kebijakan dan Praktik Strategy, Policy and Practice			
	2-22	Pernyataan tentang strategi pengembangan keberlanjutan	Statement on sustainability development strategy	62
	2-23	Komitmen kebijakan	Policy commitment	62
	2-24	Menanamkan komitmen kebijakan	Embedding policy commitment	62
	2-25	Proses untuk mengelola dampak negatif	Process for managing negative impacts	NA
	2-26	Mekanisme untuk saran dan masalah etika	Mechanism for ethical concerns and suggestions	56-57
	2-27	Kepatuhan pada peraturan dan perundangan	Compliance with rules and regulations	58
	2-28	Keanggotaan asosiasi	Association membership	22
	Keterlibatan Pemangku Kepentingan Stakeholder Engagement			
	2-29	Pendekatan terhadap keterlibatan pemangku kepentingan	Approach to stakeholder engagement	74
	2-30	Perjanjian perundingan kolektif	Collective bargaining agreement	NA
	Topik Material Material Topic			
	3-1	Proses penetapan topik material	Material topic assignment process	71
	3-2	Daftar topik material	List of material topics	71
3-3	Manajemen topik material	Material topic management	71	

DISCLOSURE TOPIK SPESIFIK | TOPIC-SPECIFIC DISCLOSURE

DAMPAK EKONOMI | ECONOMIC IMPACT

GRI 3: Topik Material 2021 Material Topics 2021	Kinerja Ekonomi Economic Performance			
	3-3	Manajemen topik material	Material topic management	71
GRI 201: Kinerja Ekonomi 2016 Economic Performance 2016	201-1	Nilai ekonomi langsung yang dihasilkan dan didistribusikan	Direct economic value generated and distributed	82
GRI 3: Topik Material 2021 Material Topics 2021	Dampak Ekonomi Tidak Langsung Indirect Economic Impact			
	3-3	Manajemen topik material	Material topic management	71
GRI 203: Dampak Ekonomi Tidak Langsung 2016 Indirect Economic Impact 2016	203-2	Dampak ekonomi tidak langsung yang signifikan	Significant indirect economic impact	82

Standar GRI GRI Standard	Number of Disclosure	Keterangan	Description	Halaman Page
GRI 3: Topik Material 2021 Material Topics 2021	Praktik Pengadaan Procurement Practices			
	3-3	Manajemen topik material	Material topic management	71
GRI 204: Praktik Pengadaan 2016 Procurement Practice 2016	204-1	Proporsi pengeluaran untuk pemasok lokal	Proportion of spending on local suppliers	85
GRI 3: Topik Material 2021 Material Topics 2021	Antikorupsi Anticorruption			
	3-3	Manajemen topik material	Material topic management	71
	205-1	Operasi-operasi yang dinilai memiliki risiko terkait korupsi	Operations assessed as having corruption-related risks	84
	205-2	Komunikasi dan pelatihan tentang kebijakan dan prosedur anti korupsi	Communication and training on anti-corruption policies and procedures	84
GRI 3: Topik Material 2021 Material Topics 2021	Perilaku Anti Persaingan Anti-Competitive Behavior			
	33	Manajemen topik material	Material topic management	71
GRI 206: Perilaku Anti Persaingan 2016 Anti-competitive Behavior 2016	206-1	Langkah-langkah hukum untuk perilaku antipersaingan, praktik antipakat dan monopoli	Legal measures for anticompetitive behavior, antitrust and monopolistic practices	83
LINGKUNGAN ENVIRONMENT				
GRI 3: Topik Material 2021 Material Topics 2021	Material Materials			
	3-3	Manajemen topik material	Material topic management	71
GRI 301: Material 2016 Materials 2016	301-1	Material yang digunakan berdasarkan berat atau volume	Materials used by weight or volume	98-99
GRI 3: Topik Material 2021 Material Topics 2021	Energi Energy			
	3-3	Manajemen topik material	Material topic management	71
	302-1	Konsumsi energi dalam organisasi	Energy consumption in the organization	99
	302-3	Intensitas energi	Energy intensity	99
GRI 3: Topik Material 2021 Material Topics 2021	Air dan Efluen Water and Effluent			
	3-3	Manajemen topik material	Material topic management	71
	GRI 303: Air Dan Efluen 2018 Water and Effluent 2018	303-1	Interaksi dengan air sebagai sumber daya bersama	Interaksi dengan air sebagai sumber daya bersama
	303-5	Konsumsi air	Water consumption	102



Standar GRI GRI Standard	Number of Disclosure	Keterangan	Description	Halaman Page
GRI 3: Topik Material 2021 Material Topics 2021	Keanekaragaman Hayati Biodiversity			
	3-3	Manajemen topik material	Material topic management	71
GRI 304: Keanekaragaman Hayati 2016 Biodiversity 2016	304-1	Lokasi operasi yang dimiliki, disewa, dikelola, atau berdekatan dengan kawasan lindung dan kawasan dengan nilai keanekaragaman hayati tinggi di luar kawasan lindung	Operating sites owned, leased, managed, or adjacent to, protected areas and areas of high biodiversity value adjacent to, protected areas and areas of high biodiversity value outside protected areas	104
GRI 3: Topik Material 2021 Material Topics 2021	Emisi Emission			
	3-3	Manajemen topik material	Material topic management	71
GRI 305: Emisi 2016 Emission 2016	305-1	Emisi GRK (Cakupan 1) langsung	GHG emissions (Scope 1) direct	101
	305-6	Emisi zat perusak ozon (ODS)	Ozone depleting substance (ODS) emissions	98
GRI 3: Topik Material 2021 Material Topics 2021	Limbah Waste			
	3-3	Manajemen topik material	Material topic management	71
GRI 301: Material 2016 Materials 2016	306-2	Manajemen dampak signifikan terkait limbah	Management of significant waste-related impacts	104
	306-4	Limbah yang dialihkan dari pembuangan akhir	Waste diverted from final disposal	104
GRI 3: Topik Material 2021 Material Topics 2021	Kepatuhan Lingkungan Environmental Compliance			
	3-3	Manajemen topik material	Material topic management	71
GRI 307: Kepatuhan Lingkungan 2017 Environmental Compliance 2017	307-1	Ketidakpatuhan terhadap undang-undang dan peraturan tentang lingkungan hidup	Non-compliance with environmental laws and regulations	98
SOSIAL SOCIAL				
GRI 3: Topik Material 2021 Material Topics 2021	Kepegawaian Personnel			
	3-3	Manajemen topik material	Material topic management	71
GRI 401: Kepegawaian 2016 Employment 2016	401-1	Perekrutan karyawan baru dan perputaran karyawan	New employee hires and employee turnover	87
	401-2	Tunjangan yang diberikan kepada karyawan purnawaktu yang tidak diberikan kepada karyawan sementara atau paruh waktu	Benefits provided to full-time employees that are not provided to temporary or part-time employees	89

Standar GRI GRI Standard	Number of Disclosure	Keterangan	Description	Halaman Page	
GRI 3: Topik Material 2021 <i>Material Topics 2021</i>	Kesehatan dan Keselamatan Kerja Occupational Health and Safety				
	3-3	Manajemen topik material	Material topic management	71	
	GRI 403: Kesehatan & Keselamatan Kerja 2018 <i>Health & Safety Work 2018</i>	403-1	Sistem manajemen kesehatan dan keselamatan kerja	Health management system and occupational safety	89
		403-2	Pengidentifikasian bahaya, penilaian risiko, dan investigasi	Hazard identification, risk assessment and investigation	89
		403-4	Partisipasi, konsultasi, dan komunikasi pekerja tentang kesehatan dan keselamatan kerja	Worker participation, consultation and communication on occupational health and safety	89
		403-5	Pelatihan pekerja mengenai kesehatan dan keselamatan kerja	Training workers on occupational health and safety	90
Pelatihan dan Pendidikan Training and Education					
GRI 3: Topik Material 2021 <i>Material Topics 2021</i>	3-3	Manajemen topik material	Material topic management	71	
	404-2	Program untuk meningkatkan keterampilan karyawan dan program bantuan peralihan	Programs to enhance employee skills and transitional assistance programs	90	
	404-3	Persentase karyawan yang menerima tinjauan rutin terhadap kinerja dan pengembangan karier	Percentage of employees receiving regular performance and career development reviews	91	
GRI 3: Topik Material 2021 <i>Material Topics 2021</i>	Non Diskriminasi Non-Discrimination				
	3-3	Manajemen topik material	Material topic management	71	
GRI 303: Air Dan Efluen 2018 <i>Water and Effluent 2018</i>	406-1	Insiden diskriminasi dan tindakan perbaikan yang dilakukan	Incidents of discrimination and corrective actions taken	92	
GRI 3: Topik Material 2021 <i>Material Topics 2021</i>	Kesehatan dan Keselamatan Pelanggan Customer Health and Safety				
	3-3	Manajemen topik material	Material topic management	71	
GRI 416: Kesehatan & Keselamatan Pelanggan 2016 <i>Customer Health & Safety 2016</i>	416-2	Insiden ketidakpatuhan sehubungan dengan dampak kesehatan dan keselamatan dari produk dan jasa Operasi dengan keterlibatan masyarakat lokal, penilaian dampak, dan program pengembangan	Incidents of non-compliance in relation to the health and safety impacts of products and services Operations with local community engagement, impact assessments, and development programs	94	
GRI 3: Topik Material 2021 <i>Material Topics 2021</i>	Pemasaran dan Pelabelan Marketing and Labeling				
	3-3	Manajemen topik material	Material topic management	71	
GRI 417: Pemasaran & Pelabelan 2016 <i>Marketing & Labeling 2016</i>	417-2	Insiden ketidakpatuhan terhadap pemasaran dan pelabelan	Incidents of non-compliance with marketing and labeling	96	
GRI 3: Topik Material 2021 <i>Material Topics 2021</i>	Privasi Pelanggan Customer Privacy				
	3-3	Manajemen topik material	Material topic management	71	
GRI 418: Privasi Pelanggan 2016 <i>Customer Privacy 2016</i>	418-1	Pengaduan yang berdasar mengenai pelanggaran terhadap privasi pelanggan dan hilangnya data pelanggan	Complaints based on violation of customer privacy and loss of customer data	94	



Indeks POJK No 51/POJK.03/2017

Index of Regulation of Financial Services Authority (FSA) No. 51/POJK.03/2017

No	Kriteria POJK 51	POJK 51 criteria	Halaman Page
1.	Penjelasan Strategi Keberlanjutan	<i>Explanation of Sustainability Strategy</i>	62
2.	Ikhtisar Kinerja Aspek Keberlanjutan	<i>Overview of Sustainability Aspect Performance</i>	
	a. Aspek Ekonomi	<i>a. Economic Aspects</i>	65
	1. Kuantitas Produksi atau jasa yang dijual	<i>1. Quantity of production or services sold</i>	
	2. Pendapatan atau penjualan	<i>2. Income or sales</i>	
	3. Laba atau rugi bersih	<i>3. Net profit or loss</i>	
	4. Produk ramah lingkungan	<i>4. Environmentally friendly products</i>	
	5. Perlibatan pihak lokal yang berkaitan dengan proses bisnis Keuangan Berkelanjutan	<i>5. Involvement of local parties related to the business process of Sustainable Finance</i>	
	b. Aspek Lingkungan Hidup	<i>b. Aspek Lingkungan Hidup</i>	67
	1. Penggunaan energi (antara lain listrik dan air)	<i>1. Energy use (including electricity and water)</i>	
	2. Pengurangan emisi yang dihasilkan	<i>2. Reduction of emissions produced</i>	
	3. Pengurangan limbah dan efluen (limbah yang telah memasuki lingkungan)	<i>3. The resulting reduction of waste and effluent (waste that has entered the environment)</i>	
	4. Pelestarian keanekaragaman hayati	<i>4. Bio diversity conserva</i>	
	c. Aspek Sosial yang merupakan uraian mengenai dampak positif dan negatif dari penerapan Keuangan Berkelanjutan bagi masyarakat dan lingkungan (termasuk orang, daerah, dan dana).	<i>c. Social Aspect which is description of the positive and negative impacts of implementing Sustainable Finance for the community and the environment (including people, regions and funds).</i>	68
3.	Profil singkat	<i>Brief Company Profile</i>	18,22,30,33
	a. Visi, misi dan nilai keberlanjutan LJK, Emiten dan Perusahaan Publik	<i>a. Vision, mission, and value of sustainability LJK, Emitten & Public Company</i>	20
	b. Nama, alamat, nomor telepon, nomor faksimil, e-mail dan situs web	<i>b. Name, address, telephone number, facsimile number, e-mail address, and website/web,</i>	18
	c. Skala usaha LJK, Emiten dan Perusahaan Publik	<i>c. Scale of the organization LJK, Emitten and Public Company</i>	4,31,
	1. Total aset atau kapitalisasi aset dan total kewajiban (dalam jutaan rupiah)	<i>1. Total assets or asset capitalization, and total liabilities (in millions of rupiah);</i>	4
	2. Jumlah karyawan yang dibagi menurut jenis kelamin, jabatan, usia, Pendidikan dan status ketenagakerjaan	<i>2. Number of employees divided according to gender, position, age, education, and employment status;</i>	31
	3. Persentase kepemilikan saham (publik dan pemerintah)	<i>3. Percentage of share ownership (public and government)</i>	30
	4. Wilayah operasional	<i>4. Areas of operations</i>	22
	d. Penjelasan singkat mengenai produk, layanan dan kegiatan usaha yang dijalankan	<i>d. A brief explanation of the products, services, and business activities carried out</i>	18
	e. Keanggotaan pada asosiasi	<i>e. Membership of associations</i>	22
	f. Perubahan LJK, Emiten dan perusahaan publik yang bersifat signifikan, antara lain terkait dengan penutupan dan pembukaan cabang dan struktur kepemilikan	<i>f. Significant changes of LJK, Emitten and Public Company, including those related to branch closure or opening, and ownership structure</i>	NA

No	Kriteria POJK 51	POJK 51 criteria	Halaman Page
4.	Penjelasan Direksi	Explanation of the Board of Directors	12-17
	a. Kebijakan untuk merespon tantangan dalam pemenuhan strategi keberlanjutan 1. Penjelasan nilai keberlanjutan bagi LJK, Emiten dan Perusahaan publik 2. Penjelasan respon LJK, emiten dan perusahaan publik terhadap isu terkait penerapan keuangan berkelanjutan 3. Penjelasan komitmen pimpinan LJK, Emiten dan perusahaan publik dalam pencapaian penerapan keuangan keberlanjutan 4. Pencapaian kinerja penerapan keuangan berkelanjutan 5. Tantangan pencapaian kinerja penerapan keuangan berkelanjutan	a. Policies to respond to challenges in meeting sustainability strategies 1. Explanation of the value sustainability for LJK, Emitten and Public Company 2. An explanation of the LJK, Emitten and Public Company's response to issues related to the implementation of Sustainable Finance; 3. Explanation of the commitment of the LJK, Emitten and Public Company's leadership in achieving the implementation of Sustainable Finance; 4. Achievement of the performance of implementing Sustainable Finance 5. Challenges in achieving performance in implementing Sustainable Finance.	16
	b. Penerapan Keuangan Berkelanjutan 1. Pencapaian kinerja penerapan keuangan berkelanjutan (ekonomi, sosial dan lingkungan hidup) dibandingkan dengan target 2. Penjelasan prestasi dan tantangan termasuk peristiwa penting selama periode pelaporan	b. Implementation of Sustainable Finance: 1. Achievement of performance in implementing Sustainable Finance (economic, social and environmental) compared to the target 2. Explanation of achievements and challenges including important events during the reporting period	16
	c. Strategi Pencapaian Target 1. Pengelolaan risiko atas penerapan keuangan berkelanjutan terkait aspek ekonomi, sosial dan lingkungan hidup 2. Pemanfaatan peluang dan prospek usaha 3. Penjelasan situasi eksternal ekonomi, sosial dan lingkungan hidup yang berpotensi mempengaruhi keberlanjutan LJK, Emiten dan Perusahaan publik	c. Target achievement strategy: 1. Risk management for the implementation of Sustainable Finance related to economic, social and environmental aspects; 2. Utilization of opportunities and business prospects; and 3. An explanation of the external economic, social and environmental situation that has the potential affect sustainability of LJK, Emitten and Public Company	13-14
5.	Tata kelola keberlanjutan	Sustainability governance	
	a. Uraian mengenai tugas bagi Direksi dan Dewan Komisaris, pegawai, pejabat dan/atau unit kerja yang menjadi penanggung jawab penerapan Keuangan Berkelanjutan.	a. Description of the duties of the Board of Directors and Board of Commissioners, employees, officials and/or work units who are responsible for implementing Sustainable Finance	85
	b. Penjelasan mengenai pengembangan kompetensi yang dilaksanakan terhadap anggota Direksi, anggota Dewan Komisaris, pegawai, pejabat dan/atau unit kerja yang menjadi penanggung jawab penerapan Keuangan Berkelanjutan.	b. Development of competencies of Board of Directors, members of the Board of Commissioners, employees, officials and/or work units who are responsible for implementing Sustainable Finance	90
	c. Penjelasan mengenai prosedur LJK, Emiten, dan Perusahaan Publik dalam mengidentifikasi, mengukur, memantau, dan mengendalikan risiko atas penerapan Keuangan Berkelanjutan terkait aspek ekonomi, sosial, dan Lingkungan Hidup, termasuk peran Direksi dan Dewan Komisaris dalam mengelola, melakukan telaah berkala, dan meninjau efektivitas proses manajemen risiko LJK, Emiten, dan Perusahaan Publik	c. Explanation of the LJK, Emitten and Public Company's procedures in identifying, measuring, monitoring, and controlling risks for the implementation of Sustainable Finance related to economic, social and environmental aspects, including the role of the Board of Directors and Board of Commissioners in managing, conducting periodic reviews, and reviewing the effectiveness of the LJK, Emitten and Public Company's risk management process	55-56
	d. Penjelasan mengenai pemangku kepentingan 1. keterlibatan pemangku kepentingan berdasarkan hasil penilaian (assessment) manajemen, RUPS, surat keputusan atau lainnya 2. pendekatan yang digunakan LJK, Emiten, dan Perusahaan Publik dalam melibatkan pemangku kepentingan dalam penerapan Keuangan Berkelanjutan, antara lain dalam bentuk dialog, survei, dan seminar.	d. A description of stakeholders 1. Stakeholder involvement based on management assessment results, GMS, and other decision letter 2. The approach used by the LJK, Emitten and Public Company in engaging stakeholders in the implementation of Sustainable Finance, among others in the form of dialog, survey and seminar	74
	e. Permasalahan yang dihadapi, perkembangan, dan pengaruh terhadap penerapan Keuangan Berkelanjutan	e. Problems faced, developments, and influence on the implementation of Sustainable Finance	86



No	Kriteria POJK 51	POJK 51 criteria	Halaman Page
6.	Kinerja keberlanjutan	<i>Sustainable performance</i>	
	a. Penjelasan mengenai kegiatan membangun budaya keberlanjutan di internal LJK, Emiten, dan Perusahaan Publik	<i>a. A description of activities to build a culture of sustainability in the internal of the LJK, Emitten and Public Company</i>	97
	b. Uraian mengenai kinerja ekonomi dalam 3 (tiga) tahun terakhir	<i>b. Description of economic performance last 3 years :</i>	65
	1. perbandingan target dan kinerja produksi, portofolio, target pembiayaan, atau investasi, pendapatan dan laba rugi dalam hal Laporan Keberlanjutan disusun secara terpisah dengan Laporan Tahunan	<i>1. Comparison of target and production performance, portfolio, financing target, or investment, income and profit and loss in the case of Sustainability Report written separately from Annual Report</i>	
	2. perbandingan target dan kinerja portofolio, target pembiayaan, atau investasi pada instrumen keuangan atau proyek yang sejalan dengan penerapan Keuangan Berkelanjutan.	<i>2. Comparison of target and portfolio performance, financing targets, or investments in financial instruments or projects that are in line with the implementation of Sustainable Finance</i>	
	c. Kinerja sosial dalam 3 (tiga) tahun terakhir	<i>c. Kinerja sosial dalam 3 (tiga) tahun terakhir</i>	68
	1. Komitmen LJK, Emiten, atau Perusahaan Publik untuk memberikan layanan atas produk dan/atau jasa yang setara kepada konsumen	<i>1. The LJK, Emitten and Public Company's commitment to provide services for equivalent products and/or services to consumers.</i>	
	2. Ketenagakerjaan	<i>2. Employment:</i>	
	• pernyataan kesetaraan kesempatan bekerja dan ada atau tidaknya tenaga kerja paksa dan tenaga kerja anak	• <i>Equality of employment opportunities and the presence or absence of forced labor and child labor;</i>	
	• persentase remunerasi pegawai tetap di tingkat terendah terhadap upah minimum regional	• <i>The percentage of employee remuneration remains at the lowest level against regional minimum wages;</i>	
	• lingkungan bekerja yang layak dan aman	• <i>A decent and safe working environment; and</i>	
	• pelatihan dan pengembangan kemampuan pegawai	• <i>Training and development of employee capabilities.</i>	
	3. Masyarakat	<i>3. Community:</i>	
	• informasi kegiatan atau wilayah operasional yang menghasilkan dampak positif dan dampak negatif terhadap masyarakat sekitar termasuk literasi dan inklusi keuangan	• <i>Information on activities or operational areas that produce positive and negative impacts on the community, including financial literacy and financial inclusion</i>	
	• mekanisme pengaduan masyarakat serta jumlah pengaduan masyarakat yang diterima dan ditindaklanjuti	• <i>The mechanism of public complaints and the number of public complaints received and acted upon</i>	
	• TJSL yang dapat dikaitkan dengan dukungan pada tujuan pembangunan berkelanjutan meliputi jenis dan capaian kegiatan program pemberdayaan masyarakat.	• <i>TJSL which can be linked to support for sustainable development goals including the types and achievements of community empowerment program activities.</i>	
	d. Kinerja Lingkungan Hidup bagi LJK, Emiten, dan Perusahaan Publik	<i>d. Environmental Performance for LJK, Emitten and Public Company</i>	67
	1. biaya Lingkungan Hidup yang dikeluarkan	<i>1. Environmental costs incurred;</i>	
	2. uraian mengenai penggunaan material yang ramah lingkungan, misalnya penggunaan jenis material daur ulang	<i>2. A description of the use of environmentally friendly materials, for example the use of recycled material types</i>	
	3. uraian mengenai penggunaan energi	<i>3. A description of energy use</i>	
	• jumlah dan intensitas energi yang digunakan	• <i>The amount and intensity of energy used</i>	
	• upaya dan pencapaian efisiensi energi yang dilakukan termasuk penggunaan sumber energi terbarukan	• <i>Efforts and achievement of energy efficiency carried out including the use of renewable energy sources;</i>	

No	Kriteria POJK 51	POJK 51 criteria	Halaman Page
	<p>e. Kinerja Lingkungan Hidup bagi LJK, Emiten, dan Perusahaan Publik yang proses bisnisnya berkaitan langsung dengan Lingkungan Hidup</p> <ol style="list-style-type: none"> 1. kinerja sebagaimana dimaksud dalam huruf d 2. informasi kegiatan atau wilayah operasional yang menghasilkan dampak positif dan dampak negatif terhadap Lingkungan Hidup sekitar terutama upaya peningkatan daya dukung ekosistem 3. keanekaragaman hayati <ul style="list-style-type: none"> • dampak dari wilayah operasional yang dekat atau berada di daerah konservasi atau memiliki keanekaragaman hayati • usaha konservasi keanekaragaman hayati yang dilakukan, mencakup perlindungan spesies flora atau fauna 4. emisi <ul style="list-style-type: none"> • jumlah dan intensitas emisi yang dihasilkan berdasarkan jenisnya • upaya dan pencapaian pengurangan emisi yang dilakukan 5. limbah dan efluen <ul style="list-style-type: none"> • jumlah limbah dan efluen yang dihasilkan berdasarkan jenis • mekanisme pengelolaan limbah dan efluen • tumpahan yang terjadi (jika ada) 6. jumlah dan materi pengaduan Lingkungan Hidup yang diterima dan diselesaikan. <p>f. Tanggung jawab pengembangan Produk dan/atau Jasa Keuangan Berkelanjutan</p> <ol style="list-style-type: none"> 1. inovasi dan pengembangan Produk dan/atau Jasa Keuangan Berkelanjutan 2. jumlah dan persentase produk dan jasa yang sudah dievaluasi keamanannya bagi pelanggan 3. dampak positif dan dampak negatif yang ditimbulkan dari Produk dan/atau Jasa Keuangan Berkelanjutan dan proses distribusi, serta mitigasi yang dilakukan untuk menanggulangi dampak negative 4. jumlah produk yang ditarik kembali dan alasannya 5. survei kepuasan pelanggan terhadap Produk dan/atau Jasa Keuangan Berkelanjutan 	<p>e. Environmental Performance for LJK, Emiten and Public Companies whose business processes are directly related to the environment:</p> <ol style="list-style-type: none"> 1. Performance as referred to in letter “d”; 2. Information on activities or operational areas that produce positive impacts and negative impacts on the surrounding environment, especially efforts to increase the carrying capacity of ecosystems; 3. Biodiversity <ul style="list-style-type: none"> • The impact of operational areas that are near or in a conservation area or have biodiversity • Biodiversity conservation efforts carried out, including the protection of flora or fauna species; 4. Emissions <ul style="list-style-type: none"> • The amount and intensity of emissions produced by type • Efforts and achievement of emissions reductions carried out; 5. Waste and effluent <ul style="list-style-type: none"> • Amount of waste and effluent produced by type; • The mechanism of waste and effluent management; and • spills that occur (if any); and 6. The number and material of environmental complaints received and resolved. <p>f. Responsibility for developing Sustainable Financial products and/or services:</p> <ol style="list-style-type: none"> 1. Innovation and development of Sustainable Financial products and/or services; 2. The number and percentage of products and services that have been evaluated for customers’ safety ; 3. Positive impacts and negative impacts arising from Sustainable Financial products and/or services and distribution processes, as well as mitigation carried out to mitigate negative impacts; 4. The number of recalled products and the reason 5. Customer satisfaction surveys for Sustainable Financial products and/or services. 	<p>NA</p> <p>NA</p>
7.	Verifikasi tertulis dari pihak independen, jika ada.	Written verification from an independent party, if any	73



Respon Anda untuk Keberlanjutan Your Response to Sustainability

Kami menghargai peran dan kontribusi Bapak/Ibu/Saudara/i para pemangku kepentingan dalam perbaikan kualitas penyajian Laporan Keberlanjutan di masa depan. Dengan senang hati kami bersedia menerima masukan, saran, dan kritik, karena kami percaya bahwa umpan balik dari para pemangku kepentingan sangat berharga dalam mengidentifikasi area perbaikan dan meningkatkan kinerja keberlanjutan kami secara keseluruhan.

Masukan, saran dan kritik dengan memilih dan mengisi pertanyaan sebagai berikut:

1. Laporan ini sudah menggambarkan informasi aspek material bagi Perseroan:

- Sangat Setuju Netral Sangat Tidak Setuju
 Setuju Tidak Setuju

2. Laporan ini sudah menggambarkan informasi positif dan negatif Perseroan:

- Sangat Setuju Netral Sangat Tidak Setuju
 Setuju Tidak Setuju

3. Laporan ini sudah memenuhi kebutuhan informasi bagi Saudara:

- Sangat Setuju Netral Sangat Tidak Setuju
 Setuju Tidak Setuju

4. Laporan ini mudah dimengerti:

- Sangat Setuju Netral Sangat Tidak Setuju
 Setuju Tidak Setuju

5. Laporan ini menarik:

- Sangat Setuju Netral Sangat Tidak Setuju
 Setuju Tidak Setuju

Penilaian terhadap kegiatan manajemen keberlanjutan Perseroan

1. Aspek material apa yang paling penting bagi (Mohon berikan nilai 1= paling penting sampai dengan 5= paling tidak penting)

- Kinerja Ekonomi
 Dampak Ekonomi Tidak Langsung
 Kesehatan dan Keselamatan Kerja
 Limbah
 Kepatuhan Lingkungan
 Pelatihan dan Pendidikan

2. Mohon berikan saran/usul/komentar Saudara atas laporan ini

Terima kasih atas partisipasi dan dukungan Anda dalam upaya Perseroan untuk terus meningkatkan kinerja keberlanjutan. Kami menghargai waktu dan kontribusi Anda dalam memajukan tanggung jawab sosial dan lingkungan.

Mohon agar tanggapan/masukan/ formulir ini dapat dikirimkan kembali kepada:

PT Betonjaya Manunggal Tbk

Jl. Raya Krikilan No.434 Km.28, Kecamatan Driyorejo Kab. Gresik 61177

Telp : 031-7507303 / 7507791

E-mail : secretary@bjm.co.id

Fax : 031-7507302

Website : www.bjm.co.id

Identitas Pemangku Kepentingan

Nama Lengkap : _____
Pekerjaan : _____
Nama Lembaga/Perusahaan : _____
Jenis Kelembagaan/Perusahaan : _____

- Pemerintah Industri Media Lain-lain
 Masyarakat Pendidikan LSM

We appreciate the role and contribution of you, our stakeholders, in improving the quality of our Sustainability Report presentation in the future. We are happy to receive inputs, suggestions and criticisms, as we believe that feedback from stakeholders is valuable in identifying areas of improvement and enhancing our overall sustainability performance.

Feedback, suggestions and criticism by selecting and filling out the following questions::

1. The report describes information on material aspect of the Company:

- Absolutely agree Neutral Absolutely Disagree
 Agree Disagree

2. The report describes positive and negative information of the Company :

- Absolutely agree Neutral Absolutely Disagree
 Agree Disagree

3. The report meets your needs of information

- Absolutely agree Neutral Absolutely Disagree
 Agree Disagree

4. The report meets your needs of information

- Absolutely agree Neutral Absolutely Disagree
 Agree Disagree

5. The report is interesting

- Absolutely agree Neutral Absolutely Disagree
 Agree Disagree

Assessment on sustainability management activity of the Company

1. The most important material aspect of you. (please give score 1= the most important , and 5 = the most unimportant

- Economic Performance
 Indirect Economic Impact
 Occupational Health and Safety
 Waste
 Environmental Compliance
 Training and Education

2. Please write down your advice/comments on this report

Thank you for your participation and support in the Company's efforts to continuously improve sustainability performance. We appreciate your time and contribution in advancing social and environmental responsibility.

Please send this feedback/input/form back to:

PT Betonjaya Manunggal Tbk

Jl. Raya Krikilan No.434 Km.28, Kecamatan Driyorejo Kab. Gresik 61177

Telp : 031-7507303 / 7507791

E-mail : secretary@bjm.co.id

Fax : 031-7507302

Website : www.bjm.co.id

Stakeholder Identity

Full Name : _____
 Profession : _____
 Name of Institution/Company : _____
 Type of Institution/Company : _____

Government Industry Media Etc
 Public Education NGO

Halaman ini sengaja dikosongkan
This page intentionally left blank

PT BETONJAYA MANUNGGAL Tbk

Laporan Keuangan
Untuk Tahun Yang Berakhir Pada Tanggal-Tanggal
31 Desember 2023 dan 2022
Dan
Laporan Auditor Independen/
Financial Statements
For The Years Ended
December 31, 2023 and 2022
And
Independent Auditor's Report

PT BETONJAYA MANUNGGAL Tbk
LAPORAN KEUANGAN
UNTUK TAHUN YANG BERAKHIR PADA
TANGGAL-TANGGAL 31 DESEMBER 2023 DAN 2022

PT BETONJAYA MANUNGGAL Tbk
FINANCIAL STATEMENTS
FOR THE YEARS ENDED
DECEMBER 31, 2023 AND 2022

DAFTAR ISI

TABLE OF CONTENTS

	<u>Halaman/ Pages</u>	
Surat Pernyataan Direksi		<i>Directors' Statement Letter</i>
Laporan Auditor Independen		<i>Independent Auditor's Report</i>
Laporan Keuangan Untuk Tahun Yang Berakhir Pada Tanggal-Tanggal 31 Desember 2023 dan 2022		<i>Financial Statements For The Years Ended December 31, 2023 and 2022</i>
Laporan Posisi Keuangan	1 – 2	<i>Statements of Financial Position</i>
Laporan Laba Rugi dan Penghasilan Komprehensif Lain	3	<i>Statements of Profit or Loss and Other Comprehensive Income</i>
Laporan Perubahan Ekuitas	4	<i>Statements of Changes in Equity</i>
Laporan Arus Kas	5	<i>Statements of Cash Flows</i>
Catatan Atas Laporan Keuangan	6 – 65	<i>Notes to the Financial Statements</i>



PT. BETONJAYA MANUNGGAL Tbk.

Steel Manufacturing Industry

Jl. Raya Krikilan No. 434 Km. 28, Kec. Driyorejo - Gresik, Telp. 62-31-7507303 - 7507791 Fax, 62-31-7507302



**SURAT PERNYATAAN DIREKSI
TENTANG TANGGUNG JAWAB ATAS
LAPORAN KEUANGAN PADA TAHUN YANG
BERAKHIR PADA TANGGAL-TANGGAL
31 DESEMBER 2023 DAN 2022
PT BETONJAYA MANUNGGAL TBK**

**DIRECTOR'S STATEMENT LETTER
RELATING TO THE RESPONSIBILITY ON
THE FINANCIAL STATEMENTS
FOR THE YEARS ENDED
DECEMBER 31, 2023 AND 2022
PT BETONJAYA MANUNGGAL TBK**

Kami yang bertandatangan di bawah ini:

1. Nama : Gwie Gunadi Gunawan
Alamat Kantor : Jl. Raya Krikilan No. 434
Km. 28 Driyorejo - Gresik
Alamat domisili : Jl. Dharmahusada Indah B/147
RT/RW 002/008 Mulyorejo
sesuai KTP Surabaya, 60115
Nomor telepon : 031 - 7490598
Jabatan : Direktur Utama
2. Nama : Jenny Tanujaya MBA.
Alamat Kantor : Jl. Raya Krikilan No. 434
Km. 28 Driyorejo - Gresik
Alamat domisili : Jl. Mawar No. 27-29
RT/RW 003/003 - Tegalsari
sesuai KTP Surabaya 60262
Nomor telepon : 031 - 7507303
Jabatan : Direktur Keuangan

Menyatakan bahwa:

1. Kami bertanggung jawab atas penyusunan dan penyajian laporan keuangan PT Betonjaya Manunggal Tbk.
2. Laporan keuangan Entitas telah disusun dan disajikan sesuai dengan Standar Akuntansi Keuangan di Indonesia.
3. a) Semua informasi dalam laporan keuangan Entitas telah dimuat secara lengkap dan benar.
b) Laporan keuangan Entitas tidak mengandung informasi atau fakta material yang tidak benar dan tidak menghilangkan informasi atau fakta material.
4. Kami bertanggung jawab atas sistem pengendalian intern dalam Entitas.

Demikian pernyataan ini dibuat dengan sebenarnya.

We, the undersigned:

1. Name : Gwie Gunadi Gunawan
Office address : Jl. Raya Krikilan No. 434
Km. 28 Driyorejo - Gresik
Domicile as stated in ID Card : Jl. Dharmahusada Indah B/147 RT/RW 002/008 Mulyorejo Surabaya, 60115
Phone Number : 031 - 7490598
Position : President Director
2. Name : Jenny Tanujaya MBA.
Office address : Jl. Raya Krikilan No. 434
Km. 28 Driyorejo - Gresik
Domicile as stated in ID Card : Jl. Mawar No. 27-29 RT/RW 003/003 - Tegalsari Surabaya 60262
Phone Number : 031 - 7507303
Position : Finance Director

State that:

1. We are responsible for the preparation and presentation of the financial statement of PT Betonjaya Manunggal Tbk.
2. The financial statements of the Entity has been prepared and presented in accordance with Indonesian Financial Accounting Standards.
3. a) All information contained in the financial statements of the Entity are complete and correct.
b) The financial statements of the Entity do not contain misleading material information or facts and do not omit material information or facts.
4. We are responsible for the internal control system of the the Entity.

This statement letter is made truthfully.

Gresik, 28 Maret 2024/ Gresik, March 28, 2024

Direktur Utama/ President Director

Direktur Keuangan/ Finance Director

Gwie Gunadi Gunawan, **BETONJAYA MANUNGGAL, Tbk.** **Jenny Tanujaya MBA**

LAPORAN AUDITOR INDEPENDEN

INDEPENDENT AUDITOR'S REPORT

Laporan No. 00021/3.0193/AU.1/04/0036-3/1/III/2024

Report No. 00021/3.0193/AU.1/04/0036-3/1/III/2024

Pemegang Saham, Dewan Komisaris dan Direksi
PT Betonjaya Manunggal Tbk

*The Stockholders, Board of Commissioners and Directors
PT Betonjaya Manunggal Tbk*

Opini

Kami telah mengaudit laporan keuangan PT Betonjaya Manunggal Tbk ("Entitas") terlampir, yang terdiri dari laporan posisi keuangan tanggal 31 Desember 2023, serta laporan laba rugi dan penghasilan komprehensif lain, laporan perubahan ekuitas dan laporan arus kas untuk tahun yang berakhir pada tanggal tersebut, serta catatan atas laporan keuangan, termasuk informasi kebijakan akuntansi material.

Opinion

We have audited the financial statements of PT Betonjaya Manunggal Tbk ("the Entity"), which comprise the statements of financial position as of December 31, 2023, and the statements of profit or loss and other comprehensive income, changes in equity and cash flows for the year then ended, and notes to the financial statements, including material accounting policy information.

Menurut opini kami, laporan keuangan terlampir menyajikan secara wajar, dalam semua hal yang material, posisi keuangan Entitas tanggal 31 Desember 2023, serta kinerja keuangan dan arus kasnya untuk tahun yang berakhir pada tanggal tersebut, sesuai dengan Standar Akuntansi Keuangan di Indonesia.

In our opinion, the accompanying financial statements present fairly, in all material respects, the financial position of the Entity as of December 31, 2023 and its financial performance and its cash flows for the year then ended, in accordance with Indonesian Financial Accounting Standards.

Basis opini

Kami melaksanakan audit kami berdasarkan Standar Audit yang ditetapkan oleh Institut Akuntan Publik Indonesia. Tanggung jawab kami menurut standar tersebut diuraikan lebih lanjut dalam paragraf Tanggung Jawab Auditor terhadap Audit atas Laporan Keuangan pada laporan kami. Kami independen terhadap Entitas berdasarkan ketentuan etika yang relevan dalam audit kami atas laporan keuangan di Indonesia, dan kami telah memenuhi tanggung jawab etika lainnya berdasarkan ketentuan tersebut. Kami yakin bahwa bukti audit yang telah kami peroleh adalah cukup dan tepat untuk menyediakan suatu basis bagi opini audit kami.

Basis for opinion

We conducted our audit in accordance with Standards on Auditing established by the Indonesian Institute of Certified Public Accountants. Our responsibilities under those standards are further described in the Auditor's Responsibilities for the Audit of the Financial Statements paragraph of our report. We are independent of the Entity in accordance with the ethical requirements that are relevant to our audits of the financial statements in Indonesia, and we have fulfilled our other ethical responsibilities in accordance with these requirements. We believe that the audit evidence we have obtained is sufficient and appropriate to provide a basis for our opinion.

Hal audit utama

Hal audit utama adalah hal-hal yang, menurut pertimbangan profesional kami, merupakan hal yang paling signifikan dalam audit kami atas laporan keuangan periode kini. Hal-hal tersebut disampaikan dalam konteks audit kami atas laporan keuangan secara keseluruhan, dan dalam merumuskan opini kami atas laporan keuangan terkait, kami tidak menyatakan suatu opini terpisah atas hal audit utama tersebut.

Nilai Realisasi Bersih Persediaan

Lihat Catatan atas 2h dan 7 mengenai persediaan pada catatan atas laporan keuangan. Kami mengidentifikasi saldo persediaan sebagai hal audit utama karena mensyaratkan pertimbangan dan estimasi signifikan dari manajemen dalam menentukan nilai realisasi bersih (NRV) untuk memastikan apakah terdapat indikasi penurunan nilai atas persediaan bahan baku dan barang jadi. Perhitungan nilai realisasi bersih dihitung berdasarkan estimasi harga jual dalam kegiatan usaha normal dikurangi estimasi biaya penyelesaian dikurangi biaya penjualan.

Bagaimana hal tersebut ditangani dalam audit kami

Secara khusus, prosedur audit kami termasuk:

- Memperoleh pemahaman mengenai penilaian atas nilai realisasi bersih persediaan melalui data pendukung yang relevan dan asumsi yang digunakan oleh Entitas;
- Melakukan analisis independen atas asumsi-asumsi utama yang digunakan dalam perhitungan nilai realisasi bersih; dan
- Mengevaluasi data dan asumsi yang digunakan dalam perhitungan nilai realisasi bersih persediaan dan melakukan perhitungan matematis.

Informasi lain

Manajemen bertanggung jawab atas informasi lainnya. Informasi lain terdiri dari Laporan Tahunan untuk tahun yang berakhir pada tanggal 31 Desember 2023, tetapi tidak termasuk laporan keuangan dan laporan auditor kami atas laporan keuangan terkait. Laporan Tahunan diharapkan tersedia bagi kami setelah tanggal laporan auditor ini.

Opini kami atas laporan keuangan tidak mencakup informasi lain, dan oleh karena itu, kami tidak menyatakan bentuk keyakinan apapun atas informasi lain tersebut.

Sehubungan dengan audit kami atas laporan keuangan, tanggung jawab kami adalah untuk membaca informasi lain dan, dalam melaksanakannya, mempertimbangkan apakah informasi lain mengandung ketidakkonsistensian material dengan laporan keuangan atau pemahaman yang kami peroleh selama audit, atau mengandung kesalahan penyajian material.

Key audit matters

Key audit matters are those matters that, in our professional judgment, were of most significance in our audit of the financial statements of the current year. These matters were addressed in the context of our audit of the financial statements as a whole, and in forming our opinion thereon, and we do not provide a separate opinion on these matters.

Net Realizable Value of Inventory

See Notes 2h and 7 regarding inventories in the notes to the financial statements. We identify inventories as a key audit matter because the process requires the management to apply significant judgment and estimate to measure the net realizable value to determine whether there is an indication of a decline in value in raw material and finished goods inventories. The calculation of the net realizable value is based on the estimated costs of completion less cost to sell.

How the matter was addressed in our audit

In particular our audit procedures included:

- *Obtaining an understanding on the assessment of the net realizable value of inventories through the relevant supporting data and assumptions used by the Entity;*
- *Performing an independent analysis of the key assumptions used on the net realizable value calculation; and*
- *Evaluating the data and assumptions used on the calculation of net realizable value in inventories and performing mathematical calculation.*

Other information

Management is responsible for the other information. The other information comprises the Annual Report for the year ended December 31, 2023, but, does not include the financial statements and our auditor's report thereon. The Annual Report is expected to be made available to us after the date of this auditor's report.

Our opinion on the financial statements does not cover the other information and we do not express any form of assurance conclusion thereon.

In connection with our audit of the financial statements, our responsibility is to read the other information and, in doing so, consider whether the other information is materially inconsistent with the financial statements or our knowledge obtained in the audit or otherwise appears to be materially misstated.

Ketika kami membaca Laporan Tahunan, jika kami menyimpulkan bahwa terdapat suatu kesalahan penyajian material di dalamnya, kami diharuskan untuk mengomunikasikan hal tersebut kepada pihak yang bertanggung jawab atas tata kelola dan mengambil tindakan tepat berdasarkan Standar Audit yang ditetapkan oleh Institut Akuntan Publik Indonesia.

Tanggung jawab manajemen dan pihak yang bertanggung jawab atas tata kelola terhadap laporan keuangan

Manajemen bertanggung jawab atas penyusunan dan penyajian wajar laporan keuangan tersebut sesuai dengan Standar Akuntansi Keuangan di Indonesia, dan atas pengendalian internal yang dianggap perlu oleh manajemen untuk memungkinkan penyusunan laporan keuangan yang bebas dari kesalahan penyajian material, baik yang disebabkan oleh kecurangan maupun kesalahan.

Dalam penyusunan laporan keuangan, manajemen bertanggung jawab untuk menilai kemampuan Entitas dalam mempertahankan kelangsungan usahanya, mengungkapkan, sesuai dengan kondisinya, hal-hal yang berkaitan dengan kelangsungan usaha, dan menggunakan basis akuntansi kelangsungan usaha, kecuali manajemen memiliki intensi untuk melikuidasi Entitas atau menghentikan operasi, atau tidak memiliki alternatif yang realistis selain melaksanakannya.

Pihak yang bertanggung jawab atas tata kelola bertanggung jawab untuk mengawasi proses pelaporan keuangan Entitas.

Tanggung jawab auditor terhadap audit atas laporan keuangan

Tujuan kami adalah untuk memperoleh keyakinan memadai tentang apakah laporan keuangan secara keseluruhan bebas dari kesalahan penyajian material, baik yang disebabkan oleh kecurangan maupun kesalahan, dan untuk menerbitkan laporan auditor yang mencakup opini kami. Keyakinan memadai merupakan suatu tingkat keyakinan tinggi, namun bukan merupakan suatu jaminan bahwa audit yang dilaksanakan berdasarkan Standar Audit akan selalu mendeteksi kesalahan penyajian material ketika hal tersebut ada. Kesalahan penyajian dapat disebabkan oleh kecurangan maupun kesalahan dan dianggap material jika, baik secara individual maupun secara agregat, dapat diekspektasikan secara wajar akan mempengaruhi keputusan ekonomi yang diambil oleh pengguna berdasarkan laporan keuangan tersebut.

When we read the Annual Report, if we conclude that there is a material misstatement therein, we are required to communicate the matter to those charged with governance and take appropriate actions in accordance with Standards on Auditing established by the Indonesian Institute of Certified Accountants.

Responsibilities of management and those charged with governance for the financial statements

Management is responsible for the preparation and fair presentation of the financial statements in accordance with Indonesian Financial Accounting Standards, and for such internal control as management determines is necessary to enable the preparation of financial statements that are free from material misstatement, whether due to fraud or error.

In preparing the financial statements, management is responsible for assessing the Entity's ability to continue as a going concern, disclosing, as applicable, matters related to going concern and using the going concern basis of accounting unless management either intends to liquidate the Entity to cease operations, or has no realistic alternative but to do so.

Those charged with governance are responsible for overseeing the Entity's financial reporting process.

Auditor's responsibilities for the audit of the financial statements

Our objectives are to obtain reasonable assurance about whether the financial statements as a whole are free from material misstatement, whether due to fraud or error, and to issue an auditor's report that includes our opinion. Reasonable assurance is a high level of assurance, but is not a guarantee that an audit conducted in accordance with Standards on Auditing will always detect a material misstatement when it exists. Misstatements can arise from fraud or error and are considered material if, individually or in the aggregate, they could reasonably be expected to influence the economic decisions of users taken on the basis of these financial statements.

Sebagai bagian dari suatu audit berdasarkan Standar Audit, kami menerapkan pertimbangan profesional dan mempertahankan skeptisisme profesional selama audit. Kami juga:

- Mengidentifikasi dan menilai risiko kesalahan penyajian material dalam laporan keuangan, baik yang disebabkan oleh kecurangan maupun kesalahan, mendesain dan melaksanakan prosedur audit yang responsif terhadap risiko tersebut, serta memperoleh bukti audit yang cukup dan tepat untuk menyediakan basis bagi opini kami. Risiko tidak terdeteksinya kesalahan penyajian material yang disebabkan oleh kecurangan lebih tinggi dari yang disebabkan oleh kesalahan, karena kecurangan dapat melibatkan kolusi, pemalsuan, penghilangan secara sengaja, pernyataan salah, atau pengabaian pengendalian internal.
- Memperoleh suatu pemahaman tentang pengendalian internal yang relevan dengan audit untuk mendesain prosedur audit yang tepat sesuai dengan kondisinya, tetapi bukan untuk tujuan menyatakan opini atas keefektifitasan pengendalian internal Entitas.
- Mengevaluasi ketepatan kebijakan akuntansi yang digunakan serta kewajaran estimasi akuntansi dan pengungkapan terkait yang dibuat oleh manajemen.
- Menyimpulkan ketepatan penggunaan basis akuntansi kelangsungan usaha oleh manajemen dan, berdasarkan bukti audit yang diperoleh, apakah terdapat suatu ketidakpastian material yang terkait dengan peristiwa atau kondisi yang dapat menyebabkan keraguan signifikan atas kemampuan Entitas untuk mempertahankan kelangsungan usahanya. Ketika kami menyimpulkan bahwa terdapat suatu ketidakpastian material, kami diharuskan untuk menarik perhatian dalam laporan auditor kami ke pengungkapan terkait dalam laporan keuangan atau, jika pengungkapan tersebut tidak memadai, harus menentukan apakah perlu untuk memodifikasi opini kami. Kesimpulan kami didasarkan pada bukti audit yang diperoleh hingga tanggal laporan auditor kami. Namun, peristiwa atau kondisi masa depan dapat menyebabkan Entitas tidak dapat mempertahankan kelangsungan usaha.
- Mengevaluasi penyajian, struktur, dan isi laporan keuangan secara keseluruhan, termasuk pengungkapannya, dan apakah laporan keuangan mencerminkan transaksi dan peristiwa yang mendasarinya dengan suatu cara yang mencapai penyajian wajar.

Kami mengomunikasikan kepada pihak yang bertanggung jawab atas tata kelola mengenai, antara lain, ruang lingkup dan saat yang direncanakan atas audit, serta temuan audit signifikan, termasuk setiap defisiensi signifikan dalam pengendalian internal yang teridentifikasi oleh kami selama audit.

As part of an audit in accordance with Standards on Auditing, we exercise professional judgment and maintain professional skepticism throughout the audit. We also:


- *Identify and assess the risks of material misstatement of the financial statements, whether due to fraud or error, design and perform audit procedures responsive to those risks, and obtain audit evidence that is sufficient and appropriate to provide a basis for our opinion. The risk of not detecting a material misstatement resulting from fraud is higher than for one resulting from error, as fraud may involve collusion, forgery intentional omissions, misrepresentations, or the override of internal control.*
- *Obtain an understanding of internal control relevant to the audit in order to design audit procedures that are appropriate in the circumstances, but not for the purpose of expressing an opinion on the effectiveness of the Entity's internal control.*
- *Evaluate the appropriateness of accounting policies used and the reasonableness of accounting estimates and related disclosures made by management.*
- *Conclude on the appropriateness of management's use of the going concern basis of accounting and, based on the audit evidence obtained, whether a material uncertainty exists related to events or conditions that may cast significant doubt on the Entity's ability to continue as a going concern. If we conclude that a material uncertainty exists, we are required to draw attention in our auditor's report to the related disclosures in the financial statements or, if such disclosures are inadequate, to modify our opinion. Our conclusions are based on the audit evidence obtained up to the date of our auditor's report. However, future events or conditions may cause the Entity to cease to continue as a going concern.*
- *Evaluate the overall presentation, structure and content of the financial statements, including the disclosures, and whether the financial statements represent the underlying transactions and events in a manner that achieves fair presentation.*

We communicate with those charged with governance regarding, among other matters, the planned scope and timing of the audit and significant audit findings, including any significant deficiencies in internal control that we identify during our audits.

Kami juga memberikan suatu pernyataan kepada pihak yang bertanggung jawab atas tata kelola bahwa kami telah mematuhi ketentuan etika yang relevan mengenai independensi, dan mengomunikasikan seluruh hubungan, serta hal-hal lain yang dianggap secara wajar berpengaruh terhadap independensi kami, dan jika relevan, pengamanan terkait.

Dari hal-hal yang dikomunikasikan kepada pihak yang bertanggung jawab atas tata kelola, kami menentukan hal-hal tersebut yang paling signifikan dalam audit atas laporan keuangan periode kini dan oleh karenanya menjadi hal audit utama. Kami menguraikan hal audit utama dalam laporan auditor kami, kecuali peraturan perundang-undangan melarang pengungkapan publik tentang hal tersebut atau ketika, dalam kondisi yang sangat jarang terjadi, kami menentukan bahwa suatu hal tidak boleh dikomunikasikan dalam laporan kami karena konsekuensi merugikan dari mengomunikasikan hal tersebut akan diekspektasikan secara wajar melebihi manfaat kepentingan publik atas komunikasi tersebut.

HADORI SUGIARTO ADI & REKAN



Yulianti Sugiarta

Nomor Registrasi Akuntan Publik AP. 0036/*Public Accountant Registered Number AP. 0036*
28 Maret 2024/*March 28, 2024*

We also provide those charged with governance with a statement that we have complied with relevant ethical requirements regarding independence, and to communicate with them all relationships and other matters that may reasonably be thought to bear our independence, and where applicable, related safeguards.

From the matters communicated with those charged with governance, we determine those matters that were of most significance in the audit of the financial statements of the current period and are therefore the key audit matters. We describe these matters in our auditor's report unless law or regulation precludes public disclosure about the matter or when, in extremely rare circumstances, we determine that a matter should not be communicated in our report because the adverse consequences of doing so would reasonably be expected to outweigh the public interest benefits of such communication.



PT BETONJAYA MANUNGGAL Tbk
LAPORAN POSISI KEUANGAN
31 DESEMBER 2023 DAN 2022
(Disajikan dalam Rupiah, kecuali dinyatakan lain)

PT BETONJAYA MANUNGGAL Tbk
STATEMENTS OF FINANCIAL POSITION
DECEMBER 31, 2023 AND 2022
(Expressed in Rupiah, unless otherwise stated)

	Catatan/ Notes	2023	2022	
ASET				ASSETS
ASET LANCAR				CURRENT ASSETS
Kas dan bank	2c, 2e, 2r, 4	872.904.563	477.601.191	<i>Cash on hand and in banks</i>
Investasi jangka pendek	2c, 2g, 2r, 5	277.357.852.655	269.792.370.697	<i>Short-term investments</i>
Piutang usaha	2c, 2d, 2f, 6,			<i>Trade receivables</i>
Pihak berelasi	25	-	15.362.400	<i>Related party</i>
Pihak ketiga – neto	2c, 2f, 3, 6	19.896.742.888	17.983.214.922	<i>Third parties – net</i>
Persediaan	2h, 3, 7	18.787.091.283	14.737.067.329	<i>Inventories</i>
Biaya dibayar di muka	2i, 8	43.320.079	57.229.323	<i>Prepaid expenses</i>
Uang muka pembelian	2j, 9	-	198.830.593	<i>Advance to suppliers</i>
Jumlah Aset Lancar		<u>316.957.911.468</u>	<u>303.261.676.455</u>	<i>Total Current Assets</i>
ASET TIDAK LANCAR				NON-CURRENT ASSETS
Investasi pada Entitas Asosiasi	2d, 2k, 2o, 10 2l, 2o, 3,	38.070.530.226	33.901.503.514	<i>Investment in Associate</i>
Aset tetap – neto	11	6.584.624.973	7.389.816.682	<i>Fixed assets – net</i>
Jumlah Aset Tidak Lancar		<u>44.655.155.199</u>	<u>41.291.320.196</u>	<i>Total Non-Current Assets</i>
JUMLAH ASET		<u><u>361.613.066.667</u></u>	<u><u>344.552.996.651</u></u>	TOTAL ASSETS

PT BETONJAYA MANUNGGAL Tbk
LAPORAN POSISI KEUANGAN
(Lanjutan)
31 DESEMBER 2023 DAN 2022
(Disajikan dalam Rupiah, kecuali dinyatakan lain)

PT BETONJAYA MANUNGGAL Tbk
STATEMENTS OF FINANCIAL POSITION
(Continued)
DECEMBER 31, 2023 AND 2022
(Expressed in Rupiah, unless otherwise stated)

	Catatan/ Notes	2023	2022	
LIABILITAS DAN EKUITAS				LIABILITIES AND EQUITY
LIABILITAS JANGKA PENDEK				CURRENT LIABILITIES
Utang usaha				<i>Trade payables</i>
Pihak berelasi	2c, 2d, 12, 25	99.625.193.000	99.034.883.427	<i>Related party</i>
Pihak ketiga	2c, 12	627.337.574	363.555.662	<i>Third parties</i>
Utang lain-lain – pihak ketiga	2c	-	25.241.980	<i>Other payables – third parties</i>
Utang pajak	2s, 3, 26a	633.458.198	1.648.101.208	<i>Taxes payable</i>
Beban masih harus dibayar	2c, 13	864.707.641	835.475.614	<i>Accrued expenses</i>
Jumlah Liabilitas Jangka Pendek		<u>101.750.696.413</u>	<u>101.907.257.891</u>	<i>Total Current Liabilities</i>
LIABILITAS JANGKA PANJANG				NON-CURRENT LIABILITIES
Liabilitas diestimasi atas imbalan kerja	2p, 3, 14	2.042.675.152	4.285.335.376	<i>Estimated liabilities for employee benefits</i>
Liabilitas pajak tangguhan – neto	2s, 3, 26b	575.746.785	155.398.539	<i>Deferred tax liabilities – net</i>
Jumlah Liabilitas Jangka Panjang		<u>2.618.421.937</u>	<u>4.440.733.915</u>	<i>Total Non-Current Liabilities</i>
JUMLAH LIABILITAS		<u>104.369.118.350</u>	<u>106.347.991.806</u>	TOTAL LIABILITIES
EKUITAS				EQUITY
Modal saham – nilai nominal Rp 25 per saham				<i>Capital stock – par value Rp 25 per share</i>
Modal dasar – 1.840.000.000 saham				<i>Authorized – 1,840,000,000 shares</i>
Modal ditempatkan dan disetor penuh – 720.000.000 saham	15	18.000.000.000	18.000.000.000	<i>Issued and fully paid – 720,000,000 shares</i>
Tambahan modal disetor	2m, 16	529.666.050	529.666.050	<i>Additional paid-in capital</i>
Saldo laba		237.388.144.871	219.857.692.253	<i>Retained earnings</i>
Komponen ekuitas lainnya	17	1.326.137.396	(182.353.458)	<i>Other equity component</i>
Jumlah Ekuitas		<u>257.243.948.317</u>	<u>238.205.004.845</u>	<i>Total Equity</i>
JUMLAH LIABILITAS DAN EKUITAS		<u>361.613.066.667</u>	<u>344.552.996.651</u>	TOTAL LIABILITIES AND EQUITY

Lihat Catatan atas Laporan Keuangan yang merupakan bagian yang tidak terpisahkan dari laporan keuangan secara keseluruhan.

See accompanying Notes to the Financial Statements which are an integral part of the financial statements.

PT BETONJAYA MANUNGGAL Tbk
LAPORAN LABA RUGI DAN PENGHASILAN
KOMPREHENSIF LAIN
UNTUK TAHUN YANG BERAKHIR PADA
TANGGAL-TANGGAL 31 DESEMBER 2023 DAN 2022
(Disajikan dalam Rupiah, kecuali dinyatakan lain)

PT BETONJAYA MANUNGGAL Tbk
STATEMENTS OF PROFIT OR LOSS
AND OTHER COMPREHENSIVE INCOME
FOR THE YEARS ENDED
DECEMBER 31, 2023 AND 2022
(Expressed in Rupiah, unless otherwise stated)

	Catatan/ Notes	2023	2022	
PENJUALAN BERSIH	2d, 2q, 18, 25	139.549.203.760	152.170.646.020	NET SALES
BEBAN POKOK PENJUALAN	2d, 2q, 19, 25	(122.515.310.737)	(130.535.437.924)	COST OF GOODS SOLD
LABA KOTOR		17.033.893.023	21.635.208.096	GROSS PROFIT
Pendapatan lain-lain	2q, 20	13.835.600.811	27.325.104.629	Other income
Beban penjualan	2q, 21	(208.778.129)	(220.114.245)	Selling expenses
Beban umum dan administrasi	2q, 22	(9.885.971.072)	(11.006.581.372)	General and administrative expenses
Beban pendanaan	2q, 23	-	(615.949.979)	Financial expenses
Beban lain-lain	2q, 24	(5.926.783.651)	(287.393.393)	Other expenses
Bagian laba atas Entitas Asosiasi	2k, 10	4.153.268.271	5.336.641.321	Share on Associate gain
LABA SEBELUM TAKSIRAN				INCOME BEFORE
BEBAN PAJAK		19.001.229.253	42.166.915.057	PROVISION FOR TAX
TAKSIRAN BEBAN PAJAK	2s, 3, 26b	(1.470.776.635)	(2.264.516.096)	EXPENSE
LABA TAHUN BERJALAN		17.530.452.618	39.902.398.961	PROVISION FOR TAX
				EXPENSE
PENGHASILAN				INCOME FOR THE YEAR
KOMPREHENSIF LAIN				OTHER COMPREHENSIVE
Pos-pos yang tidak akan				INCOME
direklasifikasi ke laba rugi:				Items not to be
Keuntungan aktuarial	2p, 14, 17	1.913.759.504	758.577.691	reclassified to profits or loss:
Keuntungan (kerugian) aktuarial				Actuarial gain
– Entitas Asosiasi	2p, 10	15.758.441	(54.690.348)	Actuarial gain (loss) –
Pajak penghasilan terkait				Associate
pos-pos yang tidak akan				Income tax related items not
direklasifikasi ke laba rugi	2s, 17	(421.027.091)	(166.887.092)	to be reclassified to profit or
				loss
Jumlah penghasilan				Total other comprehensive
komprensif lain tahun				Income for the current
berjalan – setelah pajak		1.508.490.854	537.000.251	year – net of tax
JUMLAH LABA				TOTAL COMPREHENSIVE
KOMPREHENSIF TAHUN		19.038.943.472	40.439.399.212	INCOME FOR THE YEAR
BERJALAN				BASIC EARNING
LABA PER SAHAM				PER SHARE
DASAR	2n, 27	24,35	55,42	

Lihat Catatan atas Laporan Keuangan yang merupakan bagian yang tidak terpisahkan dari laporan keuangan secara keseluruhan.

See accompanying Notes to the Financial Statements which are an integral part of the financial statements.

The original financial statements included herein are presented in Indonesian language.

PT BETONJAYA MANUNGGAL Tbk
LAPORAN PERUBAHAN EKUITAS
UNTUK TAHUN YANG BERAKHIR PADA
TANGGAL-TANGGAL 31 DESEMBER 2023 DAN 2022
(Disajikan dalam Rupiah, kecuali dinyatakan lain)

PT BETONJAYA MANUNGGAL Tbk
STATEMENTS OF CHANGES IN EQUITY
FOR THE YEARS ENDED
DECEMBER 31, 2023 AND 2022
(Expressed in Rupiah, unless otherwise stated)

	Modal Ditempatkan dan Disetor Penuh/ <i>Issued and Fully Paid-in Capital</i>	Tambahan Modal Disetor/ <i>Additional Paid-in Capital</i>	Saldo Laba/ <i>Retained Earnings</i>	Komponen Ekuitas Lainnya/ <i>Other Equity Component</i>	Jumlah/ <i>Total</i>	
Saldo 1 Januari 2022	18.000.000.000	529.666.050	179.955.293.292	(719.353.709)	197.765.605.633	<i>Balance as of January 1, 2022</i>
Laba komprehensif tahun berjalan	-	-	39.902.398.961	537.000.251	40.439.399.212	<i>Comprehensive income for the year</i>
Saldo 31 Desember 2022	18.000.000.000	529.666.050	219.857.692.253	(182.353.458)	238.205.004.845	<i>Balance as of December 31, 2022</i>
Laba komprehensif tahun berjalan	-	-	17.530.452.618	1.508.490.854	19.038.943.472	<i>Comprehensive income for the year</i>
Saldo 31 Desember 2023	18.000.000.000	529.666.050	237.388.144.871	1.326.137.396	257.243.948.317	<i>Balance as of December 31, 2023</i>

Lihat Catatan atas Laporan Keuangan yang merupakan bagian yang tidak terpisahkan dari laporan keuangan secara keseluruhan.

See accompanying Notes to the Financial Statements which are an integral part of the financial statements.

PT BETONJAYA MANUNGGAL Tbk
LAPORAN ARUS KAS
UNTUK TAHUN YANG BERAKHIR PADA
TANGGAL-TANGGAL 31 DESEMBER 2023 DAN 2022
(Disajikan dalam Rupiah, kecuali dinyatakan lain)

PT BETONJAYA MANUNGGAL Tbk
STATEMENTS OF CASH FLOWS
FOR THE YEARS ENDED
DECEMBER 31, 2023 AND 2022
(Expressed in Rupiah, unless otherwise stated)

	Catatan/ Notes	2023	2022	
ARUS KAS DARI AKTIVITAS OPERASI				CASH FLOWS FROM OPERATING ACTIVITIES
Kas diterima dari pelanggan		152.834.651.952	157.924.697.906	Cash received from customers
Kas dibayar kepada:				Cash paid to:
Pemasok		(127.202.486.537)	(71.912.327.257)	Suppliers
Karyawan dan direksi		(13.953.524.066)	(14.567.802.755)	Employees and directors
Kas yang dihasilkan dari operasi		11.678.641.349	71.444.567.894	Cash generated from operations
Penerimaan penghasilan bunga		12.064.673.066	990.604.738	Receipt of interest income
Pembayaran pajak penghasilan		(2.277.912.660)	(3.014.434.061)	Payment of income taxes
Pembayaran beban bunga	23	-	(615.949.979)	Payment of interest expenses
Pembayaran lainnya		(5.659.007.794)	(6.648.924.860)	Other payments
Kas Bersih Diperoleh dari Aktivitas Operasi		15.806.393.961	62.155.863.732	Net Cash Provided by Operating Activities
ARUS KAS DARI AKTIVITAS INVESTASI				CASH FLOWS FROM INVESTING ACTIVITIES
Penjualan aset tetap	11	-	350.000	Proceeds from sale of fixed assets
Perolehan aset tetap	11	(224.758.243)	(181.050.000)	Acquisition of fixed assets
Penempatan deposito		(279.390.531.971)	(407.947.933.835)	Placement of deposit
Pencairan deposito		264.203.411.396	195.882.680.000	Redemption of deposit
Kas Bersih Digunakan untuk Aktivitas Investasi		(15.411.878.818)	(212.245.953.835)	Net Cash Used in Investing Activities
ARUS KAS DARI AKTIVITAS PENDANAAN				CASH FLOW FROM FINANCING ACTIVITIES
Pembayaran utang bank jangka pendek		-	(27.300.000.000)	Payments of short-term bank loan
KENAIKAN (PENURUNAN) BERSIH KAS DAN BANK		394.515.143	(177.390.090.103)	NET INCREASE (DECREASE) IN CASH ON HAND AND IN BANKS
Dampak perubahan selisih kurs terhadap kas dan bank		788.229	27.712.797	Effect of exchange rate differences on cash on hand and in banks
KAS DAN BANK AWAL TAHUN		477.601.191	177.839.978.497	CASH ON HAND AND IN BANKS BEGINNING OF THE YEAR
KAS DAN BANK AKHIR TAHUN	4	872.904.563	477.601.191	CASH ON HAND AND IN BANKS END OF THE YEAR

Lihat Catatan atas Laporan Keuangan yang merupakan bagian yang tidak terpisahkan dari laporan keuangan secara keseluruhan.

See accompanying Notes to the Financial Statements which are an integral part of the financial statements.

1. UMUM

a. Pendirian Entitas dan Informasi Umum

PT Betonjaya Manunggal Tbk (Entitas) didirikan pada tanggal 27 Februari 1995 dengan akta No. 116 dari Suyati Subadi, S.H., notaris di Gresik. Akta pendirian tersebut telah mendapat pengesahan dari Menteri Kehakiman Republik Indonesia melalui Surat Keputusannya C2-10.173.HT.01.01.th.95, tanggal 16 Agustus 1995, serta diumumkan dalam Berita Negara No. 18, tanggal 1 Maret 1996, Tambahan 9609a. Anggaran Dasar Entitas telah mengalami beberapa kali perubahan, perubahan terakhir tercatat pada Akta Anita Anggawidjaja S.H. yaitu Berita Acara RUPS Tahunan Nomor 46, tanggal 12 Juli 2022, Notaris Anita Anggawidjaja S.H. dan Pernyataan Keputusan RUPS Tahunan Nomor 06, tanggal 3 Agustus 2022, Notaris Anita Anggawidjaja, S.H, bahwa Anggaran Dasar Perseroan telah mengalami perubahan mengenai maksud dan tujuan serta kegiatan usaha Peredaran untuk menyesuaikan dengan kode KBLI usaha Perseroan, dan telah mendapat persetujuan dari Kementerian Hukum dan Hak Asasi Manusia No. AHU-0055263.AH.01.02.tahun 2022 tanggal 5 Agustus 2022.

Sesuai dengan Pasal 3 anggaran dasar Entitas, ruang lingkup kegiatan Entitas terutama meliputi bidang industri besi dan baja. Entitas mulai beroperasi secara komersial pada bulan Mei 1996 dan saat ini bergerak dalam bidang industri besi beton yang dipasarkan di dalam negeri.

Kantor pusat dan pabrik Entitas beralamat di Jl. Raya Krikilan 434, Km 28 Driyorejo - Gresik, Jawa Timur.

b. Penawaran Umum Saham Entitas

Pada tanggal 29 Juni 2001, Entitas memperoleh Pernyataan Efektif dari Ketua Badan Pengawas Pasar Modal (Bapepam) dengan nomor surat S-1600/PM/2001 untuk melakukan penawaran umum, perdana atas 65.000.000 saham Entitas kepada masyarakat.

Pada tanggal 18 Juli 2001, saham dari hasil penawaran umum telah dicatatkan pada Bursa Efek Jakarta dan Bursa Efek Surabaya.

Pada tanggal 31 Desember 2023 dan 2022, seluruh saham Entitas diperdagangkan di Bursa Efek Indonesia.

1. GENERAL

a. The Entity's Establishment and General Information

PT Betonjaya Manunggal Tbk (the Entity) was established on February 27, 1995 based on Notarial Deed No. 116 of Suyati Subadi, S.H., notary in Gresik. The Deed of Establishment was approved by the Minister of Justice of the Republic of Indonesia in his Decision Letter C2-10.173.HT.01.01.th.95, dated August 16, 1995 and was published in the State Gazette No. 18, dated March 1, 1996, Supplement 9609a. The Articles of Association of the Entity have been amended several times, the latest amendment was recorded in the Deed of Anita Anggawidjaja S.H., namely the Minutes of the Annual RUPS Number 46, dated July 12, 2022, Notary Anita Anggawidjaja S.H. and the Statement of Resolution of the Annual RUPS Number 06, dated August 3, 2022, Notary Anita Anggawidjaja, S.H, that the Entity's Articles of Association have undergone changes regarding the aims and objectives as well as the Entity's business activities to conform to the Entity's business KBLI code, and have received approval from the Ministry of Human Rights No. AHU-0055263.AH.01.02.year 2022 dated August 5, 2022.

In accordance with Article 3 of the Entity's Articles of Association, the scope of activities is to engage in the manufacturing of steel and iron. The Entity started commercial operations in May 1996 and is presently engaged in the roll bar industry which is marketed in the country.

The Entity's office and manufacturing plant are located in Jl. Raya Krikilan 434, Km 28 Driyorejo - Gresik, East Java.

b. Public Offering of the Entity's Shares

On June 29, 2001, the Entity obtained the Notice of Effectivity from the Chairman of the Capital Market Supervisory Agency (Bapepam) in his letter S-1600/PM/2001, for its initial public offering of 65,000,000 shares.

On July 18, 2001, the shares from public offering were listed in Jakarta Stock Exchange and Surabaya Stock Exchange.

As of December 31, 2023 and 2022, all shares of the Entity are traded at the Indonesia Stock Exchange.

PT BETONJAYA MANUNGGAL Tbk
CATATAN ATAS LAPORAN KEUANGAN
(Lanjutan)
31 DESEMBER 2023 DAN 2022
(Disajikan dalam Rupiah, kecuali dinyatakan lain)

PT BETONJAYA MANUNGGAL Tbk
NOTES TO THE FINANCIAL STATEMENTS
(Continued)
DECEMBER 31, 2023 AND 2022
(Expressed in Rupiah, unless otherwise stated)

c. Dewan Komisaris, Direksi, Komite Audit dan Karyawan

Susunan Dewan Komisaris dan Direksi Entitas pada tanggal 31 Desember 2023 dan 2022 adalah sebagai berikut:

Dewan Komisaris

Komisaris Utama : Gwie Gunato Gunawan
 Komisaris Independen : DR. Bambang Hariadi, MEC., Ak.

Direksi

Direktur Utama : Gwie Gunadi Gunawan
 Direktur : Ny. Jenny Tanujaya, MBA
 Direktur Independen : Drs. Andy Soesanto, MBA., MM.

Komite Audit

Ketua : DR. Bambang Hariadi, MEC., Ak.
 Anggota : Isomuddin, S.E.
 : Ade Irma Hidayah, S.E., MSA., AK., CA.,
 : CPAI

Jumlah karyawan tetap Entitas adalah 53 dan 60 orang masing-masing pada tanggal 31 Desember 2023 dan 2022.

c. The Board of Commissioners, Directors, Audit Committee and Employees

The members of the Entity's Board of Commissioners and Directors as of December 31, 2023 and 2022 are as follows:

Board of Commissioners

President Commissioner
Independent Commissioner

Directors

President Director
Director
Independent Director

Audit Committee

Chairman
Members

The Entity has 53 and 60 permanent employees as of December 31, 2023 and 2022, respectively.

2. IKHTISAR KEBIJAKAN AKUNTANSI MATERIAL

a. Pernyataan Kepatuhan

Manajemen bertanggung jawab atas penyusunan dan penyajian laporan keuangan. Laporan keuangan telah disusun sesuai dengan Standar Akuntansi Keuangan di Indonesia yang mencakup Pernyataan Standar Akuntansi Keuangan (PSAK) dan Interpretasi Standar Akuntansi Keuangan (ISAK) yang dikeluarkan oleh Dewan Standar Akuntansi Keuangan Ikatan Akuntan Indonesia serta Peraturan No. VIII.G.7, mengenai "Penyajian dan Pengungkapan Laporan Keuangan Emiten atau Perusahaan Publik".

b. Dasar Penyusunan Laporan Keuangan

Laporan keuangan, kecuali untuk laporan arus kas, disusun berdasarkan pada saat terjadinya (*accrual basis*) dengan konsep biaya perolehan (*historical cost*), kecuali beberapa akun tertentu disusun berdasarkan pengukuran lain sebagaimana diuraikan dalam kebijakan akuntansi masing-masing akun tersebut.

2. SUMMARY OF MATERIAL ACCOUNTING POLICIES

a. Statement of Compliance

Management is responsible for the preparation and presentation of the financial statements, and have been prepared in accordance with the Indonesian Financial Accounting Standards (PSAK) which include Statements and Interpretations of Financial Accounting Standards (ISAK) issued by the Financial Accounting Standards Board of the Indonesian Accountant Institute and Regulation No. VIII.G.7, regarding "The Presentations and Disclosures of Financial Statements of Listed Entity".

b. Basis of Preparation of Financial Statements

The financial statements except for the statements of cash flows, have been prepared on the accrual basis using historical cost concept of accounting, except for certain accounts which are measured on the bases described in the related accounting policies.

PT BETONJAYA MANUNGGAL Tbk
CATATAN ATAS LAPORAN KEUANGAN
(Lanjutan)
31 DESEMBER 2023 DAN 2022
(Disajikan dalam Rupiah, kecuali dinyatakan lain)

PT BETONJAYA MANUNGGAL Tbk
NOTES TO THE FINANCIAL STATEMENTS
(Continued)
DECEMBER 31, 2023 AND 2022
(Expressed in Rupiah, unless otherwise stated)

Biaya historis umumnya didasarkan pada nilai wajar dari imbalan yang diberikan dalam pertukaran barang dan jasa.

Historical cost is generally based on the fair value of the consideration given in exchange for goods and services.

Nilai wajar adalah harga yang akan diterima untuk menjual suatu aset atau harga yang akan dibayar untuk mengalihkan suatu liabilitas dalam suatu transaksi teratur antara pelaku pasar pada tanggal pengukuran.

Fair value is the price that would be received to sell an asset or paid to transfer a liability in an orderly transaction between market participants at the measurement date.

Laporan arus kas disajikan dengan metode langsung (*direct method*) yang dikelompokkan dalam aktivitas operasi, investasi dan pendanaan.

The statements of cash flows were presented using the direct method, cash flows were classified into operating, investing and financing activities.

Mata uang fungsional dan penyajian yang digunakan dalam laporan keuangan adalah Rupiah (Rp).

The functional and presentation currency used in the financial statements is Rupiah (Rp).

Penyusunan laporan keuangan sesuai dengan Standar Akuntansi Keuangan di Indonesia mengharuskan penggunaan estimasi dan asumsi. Hal tersebut juga mengharuskan manajemen untuk membuat pertimbangan dalam proses penerapan kebijakan akuntansi Entitas. Area yang kompleks atau memerlukan tingkat pertimbangan yang lebih tinggi atau area di mana asumsi dan estimasi dapat berdampak signifikan terhadap laporan keuangan diungkapkan di Catatan 3.

The preparation of financial statements in conformity with Indonesian Financial Accounting Standards requires the use of certain critical accounting estimates. It also requires management to exercise its judgement in the process of applying the Entity's accounting policies. The areas involving a higher degree of judgement or complexity, or areas where assumptions and estimates are significant to the financial statements are disclosed in Note 3.

Penerapan dari amendemen dan penyesuaian standar berikut yang berlaku pada tanggal 1 Januari 2023, tidak menimbulkan perubahan material terhadap kebijakan akuntansi Entitas dan efek material terhadap laporan keuangan:

The implementation of the amendment and improvement standards which are effective on January 1, 2023 did not result in material changes to the accounting policies of the Entity and no material effect on the financial statements:

- PSAK No. 1 (Amendemen 2020), mengenai "Penyajian Laporan Keuangan tentang Klasifikasi Liabilitas sebagai Jangka Pendek atau Jangka Panjang".
- PSAK No. 1 (Amendemen 2021), mengenai "Penyajian Laporan Keuangan yang Mengubah Istilah "Signifikan" menjadi "Material" dan Memberi Penjelasan Mengenai Kebijakan Akuntansi Material".
- PSAK No. 16 (Amendemen 2021), mengenai "Aset Tetap tentang Hasil Sebelum Penggunaan yang Diintensikan".
- PSAK No. 25 (Amendemen 2021), mengenai "Kebijakan Akuntansi, Perubahan Estimasi Akuntansi, dan Kesalahan tentang definisi "Estimasi Akuntansi" dan penjelasannya".

- *PSAK No. 1 (Amendment 2020), regarding "Presentation of Financial Statements concerning Classification of Liabilities as Short-Term or Long-Term".*
- *PSAK No. 1 (Amendment 2021), regarding "Presentation of Financial Statements that Change the Term "Significant" to "Material" and Provides Explanation of Material Accounting Policies".*
- *PSAK No. 16 (Amendment 2021), regarding "Fixed Assets on Yield Prior to Intensified Use".*
- *PSAK No. 25 (Amendment 2021), regarding "Accounting Policies, Changes in Accounting Estimates, and Errors regarding the definition of "Accounting Estimates" and their explanations".*

PT BETONJAYA MANUNGGAL Tbk
CATATAN ATAS LAPORAN KEUANGAN
(Lanjutan)
31 DESEMBER 2023 DAN 2022
(Disajikan dalam Rupiah, kecuali dinyatakan lain)

PT BETONJAYA MANUNGGAL Tbk
NOTES TO THE FINANCIAL STATEMENTS
(Continued)
DECEMBER 31, 2023 AND 2022
(Expressed in Rupiah, unless otherwise stated)

- PSAK No. 46 (Amendemen 2021), mengenai “Pajak Penghasilan tentang Pajak Tangguhan terkait Aset dan Liabilitas yang timbul dari Transaksi Tunggal”.

c. Instrumen Keuangan

Entitas melakukan penerapan PSAK No. 71, mengenai “Instrumen Keuangan”.

Instrumen keuangan adalah setiap kontrak yang memberikan kenaikan nilai aset keuangan dari satu Entitas dan liabilitas keuangan atau instrumen ekuitas dari Entitas lainnya.

Aset Keuangan

Pengakuan Awal

Klasifikasi dan pengukuran aset keuangan harus didasarkan pada bisnis model dan arus kas kontraktual - apakah semata dari pembayaran pokok dan bunga (SPPI).

Aset keuangan diklasifikasikan dalam tiga kategori sebagai berikut:

1. Aset keuangan yang diukur pada biaya perolehan diamortisasi;
2. Aset keuangan yang diukur pada nilai wajar melalui laba rugi; dan
3. Aset keuangan yang diukur pada nilai wajar melalui penghasilan komprehensif lain.

Pengujian SPPI

Sebagai langkah pertama dari proses klasifikasi, Entitas menilai persyaratan kontraktual keuangan untuk mengidentifikasi apakah mereka memenuhi pengujian SPPI.

Nilai pokok untuk tujuan pengujian ini didefinisikan sebagai nilai wajar dari aset keuangan pada pengakuan awal dan dapat berubah selama umur aset keuangan (misalnya, jika ada pembayaran pokok atau amortisasi premi/diskon).

Elemen bunga yang paling signifikan dalam perjanjian biasanya adalah pertimbangan atas nilai waktu dari uang dan risiko kredit. Untuk membuat penilaian SPPI, Entitas menerapkan pertimbangan dan memperhatikan faktor-faktor yang relevan seperti mata uang di mana aset keuangan didenominasikan dan periode pada saat tingkat suku bunga ditetapkan.

- *PSAK No. 46 (Amendment 2021), regarding “Income Tax on Deferred Tax on Assets and Liabilities arising from a Single Transaction”.*

c. Financial Instruments

The Entity has applied PSAK No. 71 regarding “Financial Instruments”.

A financial instrument is any contract that gives rise to a financial asset of one Entity and a financial liability or equity instrument of another Entity.

Financial Assets

Initial Recognition

Classification and measurement of financial assets are based on business model and contractual cash flows - whether from solely payment of principal and interest (SPPI).

Financial assets are classified in the three categories as follows:

1. *Financial assets measured at amortized cost;*
2. *Financial assets measured at Fair Value Through Profit or Loss (FVTPL); and*
3. *Financial assets measured at Fair Value Through Other Comprehensive Income (FVOCI).*

SPPI Test

As a first step of its classification process, the Entity assesses the contractual terms of financial to identify whether they meet the SPPI test.

Principal for the purpose of this test is defined as the fair value of the financial asset at initial recognition and may change over the life of the financial asset (for example, if there are repayments of principal or amortization of the premium/discount).

The most significant elements of interest within an arrangement are typically the consideration for the time value of money and credit risk. To make the SPPI assessment, the Entity applies judgment and considers relevant factors such as the currency in which the financial asset is denominated and the period for which the interest rate is set.

PT BETONJAYA MANUNGGAL Tbk
CATATAN ATAS LAPORAN KEUANGAN
(Lanjutan)
31 DESEMBER 2023 DAN 2022
(Disajikan dalam Rupiah, kecuali dinyatakan lain)

PT BETONJAYA MANUNGGAL Tbk
NOTES TO THE FINANCIAL STATEMENTS
(Continued)
DECEMBER 31, 2023 AND 2022
(Expressed in Rupiah, unless otherwise stated)

Sebaliknya, persyaratan kontraktual yang memberikan eksposur lebih dari *de minimis* atas risiko atau volatilitas dalam arus kas kontraktual yang tidak terkait dengan dasar pengaturan pinjaman, tidak menimbulkan arus kas kontraktual SPPI atas jumlah saldo. Dalam kasus seperti itu, aset keuangan diharuskan untuk diukur pada nilai wajar melalui laba rugi.

Penilaian Model Bisnis

Entitas menentukan model bisnisnya berdasarkan tingkat yang paling mencerminkan bagaimana Entitas mengelola aset keuangannya untuk mencapai tujuan bisnisnya.

Model bisnis Entitas tidak dinilai berdasarkan masing-masing instrumennya, tetapi pada tingkat portofolio secara agregat yang lebih tinggi dan didasarkan pada faktor-faktor yang dapat diamati seperti:

- Bagaimana kinerja model bisnis dan aset keuangan yang dimiliki dalam model bisnis tersebut dievaluasi dan dilaporkan kepada personel manajemen kunci;
- Risiko yang mempengaruhi kinerja model bisnis (dan aset keuangan yang dimiliki dalam model bisnis tersebut) dan, khususnya, bagaimana cara risiko tersebut dikelola;
- Frekuensi, nilai, dan waktu penjualan yang diharapkan, juga merupakan aspek penting dari penilaian Entitas.

Penilaian model bisnis didasarkan pada skenario yang diharapkan secara wajar tanpa mempertimbangkan skenario “*worst case*” atau “*stress case*”. Jika arus kas setelah pengakuan awal direalisasikan dengan cara yang berbeda dari yang awal diharapkan, Entitas tidak mengubah klasifikasi aset keuangan dimiliki yang tersisa dalam model bisnis tersebut, tetapi memasukkan informasi tersebut dalam melakukan penilaian atas aset keuangan yang baru atau yang baru dibeli selanjutnya.

Aset keuangan yang diukur pada biaya perolehan diamortisasi jika aset keuangan dikelola dalam model bisnis yang bertujuan untuk memiliki aset keuangan dalam rangka mendapatkan arus kas kontraktual dan persyaratan kontraktual dari aset keuangan yang pada tanggal tertentu meningkatkan arus kas yang semata dari pembayaran pokok dan bunga (SPPI) dari jumlah pokok terutang.

In contrast, contractual terms that introduce a more than de minimis exposure to risks or volatility in the contractual cash flows that are unrelated to a basic lending arrangement, do not give rise to contractual cash flows that are solely payments of principal and interest on the amount outstanding. In such cases, the financial asset is required to be measured as FVTPL.

Business Model Assessment

The Entity determines their business model at the level that best reflects how it manages the Entity’s financial assets to achieve its business objective.

The Entity business model is not assessed on an instrument-by-instrument basis, but at a higher level of aggregated portfolios and is based on observable factors such as:

- *How the performance of the business model and the financial assets held within that business model are evaluated and reported to the entity’s key management personnel;*
- *The risks that affect the performance of the business model (and the financial assets held within that business model) and, in particular the way those risks are managed;*
- *The expected frequency, value, and timing of sales are also important aspects of the Entity assessment.*

The business model assessment is based on reasonably expected scenarios without taking “worst case” or “stress case” scenarios into account. If cash flows after initial recognition are realized in a way that is different from original expectations, the Entity does not change the classification of the remaining financial assets held in that business model but incorporates such information when assessing newly originated or newly purchased financial assets going forward.

Financial assets are measured at amortized cost if the financial asset is managed in a business model aimed at owning a financial asset in order to obtain a contractual cash flow and the contractual requirements of a financial asset that on a given date increases the cash flow solely from the principal and interest payments (SPPI) of the amount owed.

PT BETONJAYA MANUNGGAL Tbk
CATATAN ATAS LAPORAN KEUANGAN
(Lanjutan)
31 DESEMBER 2023 DAN 2022
(Disajikan dalam Rupiah, kecuali dinyatakan lain)

PT BETONJAYA MANUNGGAL Tbk
NOTES TO THE FINANCIAL STATEMENTS
(Continued)
DECEMBER 31, 2023 AND 2022
(Expressed in Rupiah, unless otherwise stated)

Pada saat pengakuan awal, aset keuangan yang diukur pada biaya perolehan diamortisasi diakui pada nilai wajarnya ditambah biaya transaksi dan selanjutnya diukur pada biaya perolehan diamortisasi dengan menggunakan tingkat suku bunga efektif.

Pendapatan bunga dari aset keuangan yang diukur pada biaya perolehan diamortisasi dicatat dalam laporan laba rugi dan penghasilan komprehensif lain dan diakui sebagai "Pendapatan Keuangan". Ketika penurunan nilai terjadi, kerugian penurunan nilai diakui sebagai pengurang dari nilai tercatat aset keuangan dan diakui didalam laporan keuangan sebagai "Kerugian Penurunan Nilai". Kecuali piutang usaha yang tidak mengandung komponen pembiayaan yang signifikan atau yang diterapkan oleh Entitas secara praktis. Semua aset keuangan pada awalnya diakui sebesar nilai wajarnya ditambah dengan biaya-biaya transaksi, kecuali aset keuangan dicatat pada nilai wajar melalui laba rugi.

Piutang usaha yang tidak mengandung komponen pembiayaan yang signifikan atau di mana Entitas menerapkan kebijaksanaan praktisnya diukur pada harga transaksi sebagaimana diungkapkan dalam "Pendapatan dari Kontrak dengan Pelanggan".

Aset keuangan diklasifikasikan sebagai aset lancar, jika jatuh tempo dalam waktu 12 bulan dari akhir periode pelaporan, jika tidak maka aset keuangan ini diklasifikasikan sebagai aset tidak lancar.

Pengukuran Setelah Pengakuan Awal

Pengukuran aset keuangan setelah pengakuan awal tergantung pada klasifikasinya sebagai berikut:

- (i) Aset keuangan yang diukur pada biaya perolehan diamortisasi

Aset keuangan yang diukur dengan biaya diamortisasi selanjutnya diukur dengan menggunakan metode tingkat suku bunga efektif (*Effective Interest Rate*) ("EIR"), setelah dikurangi dengan penurunan nilai.

Biaya perolehan yang diamortisasi dihitung dengan memperhitungkan diskonto atau premi atas biaya akuisisi atau biaya yang merupakan bagian integral dari EIR tersebut. Amortisasi EIR dicatat dalam laporan laba rugi dan penghasilan komprehensif lain. Kerugian yang timbul dari penurunan nilai juga diakui pada laporan laba rugi dan penghasilan komprehensif lain.

At initial recognition, the financial assets measured at amortized cost are recognized at the fair value plus the transaction fee and subsequently measured at amortized cost by using the effective interest rate.

Interest income from financial assets measured at amortized cost is recorded in the statements of profit and loss and other comprehensive income and is recognized as "Finance Income". When a decline in value occurs, the impairment loss is recognized as a deduction of the recorded value of the financial asset and is recognized in the financial statements as "Impairment Loss". With the exception of trade receivables that do not contain a significant financing component or for which the Entity has applied the practical expedient. All financial assets are recognized initially at fair value plus transaction costs, except in the case of financial assets which are recorded at fair value through profit or loss.

Trade receivables that do not contain a significant financing component or for which the Entity has applied the practical expedient are measured at the transaction price as disclosed in "Revenue from Contracts with Customers".

Financial assets in this category are classified as current assets if expected to be settled within 12 months from end of reporting period, otherwise they are classified as non-current.

Subsequent Measurement

The subsequent measurement of financial assets depends on their classification as follows:

- (i) *Financial assets measured at amortized cost*

Financial assets measured at amortized cost are subsequently measured using the effective interest rate ("EIR") method less allowance for impairment.

Amortized cost is calculated by taking into account any discount or premium on acquisition fees or costs that are an integral part of the EIR. The EIR amortization is included in the statements of profit or loss and other comprehensive income. The losses arising from impairment are also recognized in the statements of profit or loss and other comprehensive income.

PT BETONJAYA MANUNGGAL Tbk
CATATAN ATAS LAPORAN KEUANGAN
(Lanjutan)
31 DESEMBER 2023 DAN 2022
(Disajikan dalam Rupiah, kecuali dinyatakan lain)

PT BETONJAYA MANUNGGAL Tbk
NOTES TO THE FINANCIAL STATEMENTS
(Continued)
DECEMBER 31, 2023 AND 2022
(Expressed in Rupiah, unless otherwise stated)

Metode tingkat suku bunga efektif

Metode tingkat suku bunga efektif adalah metode yang digunakan untuk menghitung biaya perolehan diamortisasi dari instrumen keuangan dan metode untuk mengalokasikan pendapatan bunga atau biaya selama periode yang relevan. Tingkat suku bunga efektif adalah tingkat suku bunga yang secara tepat mendiskontokan estimasi penerimaan atau pembayaran kas masa depan (mencakup seluruh komisi dan bentuk lain yang dibayarkan dan diterima oleh para pihak dalam kontrak yang merupakan bagian yang tak terpisahkan dari tingkat suku bunga efektif, biaya transaksi dan premium dan diskonto lainnya) selama perkiraan umur instrumen keuangan, atau, jika lebih tepat, digunakan periode yang lebih singkat untuk memperoleh nilai tercatat bersih dari aset keuangan pada saat pengakuan awal.

Pendapatan diakui berdasarkan tingkat suku bunga efektif untuk instrumen keuangan selain dari instrumen keuangan yang diukur pada nilai wajar melalui laba rugi.

Pada tanggal 31 Desember 2023 dan 2022, aset keuangan yang diukur pada biaya perolehan diamortisasi meliputi kas dan bank, investasi jangka pendek dan piutang usaha.

- (ii) Aset keuangan yang diukur pada nilai wajar melalui laba rugi

Aset keuangan yang diukur pada nilai wajar melalui laba rugi selanjutnya disajikan dalam laporan posisi keuangan sebesar nilai wajar, dengan perubahan nilai wajar yang diakui dalam laporan laba rugi dan penghasilan komprehensif lain.

Dividen atas investasi diakui sebagai "Pendapatan Operasional Lain-lain" dalam laporan laba rugi dan penghasilan komprehensif lain ketika hak pembayaran telah ditetapkan.

Pada tanggal 31 Desember 2023 dan 2022, Entitas tidak memiliki aset keuangan yang diukur pada nilai wajar melalui laba rugi.

Effective interest rate method

The effective interest rate method is a method of calculating the amortized cost of a financial instrument and of allocating interest income or expense over the relevant period. The effective interest rate is the rate that exactly discounts estimated future cash receipts or payments (including all fees and points paid or received that form an integral part of the effective interest rate, transaction costs and other premiums or discounts) through the expected life of the financial instrument, or where appropriate, a shorter period to the net carrying amount on initial recognition.

Income is recognized on an effective interest basis for financial instruments other than those financial instruments measured at FVTPL.

As of December 31, 2023 and 2022, financial assets measured at amortized cost consist of cash on hand and in banks, short-term investments and trade receivables.

- (ii) Financial assets measured at FVTPL

Financial assets measured at Fair Value through Profit or Loss are subsequently carried in the statements of financial position at fair value, with changes in fair value recognized in the statements of profit or loss and other comprehensive income.

Dividends on investments are recognized as "Other Operating Income" in the statements of profit or loss and other comprehensive income when the right of payment has been established.

As of December 31, 2023 and 2022, the Entity has no financial asset at FVTPL.

PT BETONJAYA MANUNGGAL Tbk
CATATAN ATAS LAPORAN KEUANGAN
(Lanjutan)
31 DESEMBER 2023 DAN 2022
(Disajikan dalam Rupiah, kecuali dinyatakan lain)

PT BETONJAYA MANUNGGAL Tbk
NOTES TO THE FINANCIAL STATEMENTS
(Continued)
DECEMBER 31, 2023 AND 2022
(Expressed in Rupiah, unless otherwise stated)

(iii) Aset keuangan yang diukur pada nilai wajar melalui penghasilan komprehensif lain

Keuntungan dan kerugian dari nilai wajar diakui dalam penghasilan komprehensif lain. Pendapatan bunga, kerugian penurunan nilai atau pemulihan, dan keuntungan dan kerugian selisih kurs diakui dalam laba rugi. Bunga yang diperoleh dari investasi dihitung menggunakan metode EIR. Ketika instrumen utang dihentikan pengakuannya, keuntungan atau kerugian kumulatif yang sebelumnya diakui dalam penghasilan komprehensif lain direklasifikasi dari ekuitas ke laba rugi sebagai penyesuaian reklasifikasi.

Pada tanggal 31 Desember 2023 dan 2022, Entitas tidak memiliki aset keuangan yang diukur pada nilai wajar melalui penghasilan komprehensif lain.

Liabilitas Keuangan

Pengakuan Awal

Liabilitas keuangan dalam lingkup PSAK No. 71 diklasifikasikan sebagai berikut:

1. Liabilitas keuangan yang diukur pada biaya perolehan diamortisasi; dan
2. Liabilitas keuangan yang diukur pada nilai wajar melalui laba rugi.

Entitas menentukan klasifikasi liabilitas keuangan mereka pada saat pengakuan awal.

Liabilitas keuangan awalnya diukur sebesar nilai wajarnya. Biaya transaksi yang dapat diatribusikan secara langsung dengan perolehan liabilitas keuangan (selain liabilitas keuangan yang diukur pada nilai wajar melalui laba rugi) ditambahkan atau dikurangkan dari nilai wajar liabilitas keuangan, yang sesuai, pada pengakuan awal. Biaya transaksi yang dapat diatribusikan secara langsung dengan perolehan liabilitas keuangan yang diukur pada nilai wajar melalui laba rugi langsung diakui dalam laba rugi.

Entitas mengklasifikasikan sebagai liabilitas jangka pendek jika:

- a. entitas memperkirakan akan menyelesaikan liabilitas tersebut dalam siklus operasi normal;
- b. entitas memiliki liabilitas tersebut untuk tujuan diperdagangkan;

(iii) *Financial assets measured at FVOCI*

Fair value gains and losses are recognized in other comprehensive income. Interest income, impairment losses or reversals, and foreign exchange gains and losses are recognized in profit or loss. Interest earned on investments is calculated using the EIR method. When debt instrument is derecognized, the cumulative gain or loss previously recognized in other comprehensive income is reclassified from equity to profit or loss as a reclassification adjustment.

As of December 31, 2023 and 2022, the Entity has no financial assets measured at FVOCI.

Financial Liabilities

Initial Recognition

Financial liabilities within the scope of PSAK No. 71 are classified as follows:

1. *Financial liabilities measured at amortized cost; and*
2. *Financial liabilities measured at Fair Value Through Profit or Loss (FVTPL).*

The Entity determine the classification of their financial liabilities at initial recognition.

Financial liabilities are initially measured at fair value. Transaction costs that are directly attributable to the acquisition of financial liabilities (other than financial liabilities at fair value through profit or loss) are added to or deducted from the fair value of the financial liabilities, as appropriate, on initial recognition. Transaction costs directly attributable to the acquisition of financial liabilities at fair value through profit or loss are recognized immediately in profit or loss.

The Entity shall classify a liability as current when:

- a. *it expects to settle the liability in its operating cycle;*
- b. *it holds the liability primarily for the purpose of trading;*

PT BETONJAYA MANUNGGAL Tbk
CATATAN ATAS LAPORAN KEUANGAN
(Lanjutan)
31 DESEMBER 2023 DAN 2022
(Disajikan dalam Rupiah, kecuali dinyatakan lain)

PT BETONJAYA MANUNGGAL Tbk
NOTES TO THE FINANCIAL STATEMENTS
(Continued)
DECEMBER 31, 2023 AND 2022
(Expressed in Rupiah, unless otherwise stated)

- c. liabilitas tersebut jatuh tempo untuk diselesaikan dalam jangka waktu dua belas bulan setelah periode pelaporan; atau
- d. entitas tidak memiliki hak tanpa syarat untuk menangguhkan penyelesaian liabilitas selama sekurang-kurangnya dua belas bulan setelah periode pelaporan.

Entitas mengklasifikasikan liabilitas yang tidak termasuk dalam kriteria diatas sebagai liabilitas jangka panjang.

Entitas mengklasifikasikan suatu liabilitas sebagai liabilitas jangka panjang jika Entitas mempunyai hak untuk menunda penyelesaian liabilitas tersebut setidaknya selama 12 bulan setelah periode pelaporan. Hal ini berlaku terlepas dari apakah Entitas bermaksud menyelesaikan liabilitasnya dalam waktu 12 bulan ke depan, dan meskipun Entitas menyelesaikan liabilitas sebelum laporan keuangan diotorisasi untuk diterbitkan. Namun, dalam kasus ini, Entitas mengungkapkan informasi mengenai waktu penyelesaian agar pengguna laporan keuangan dapat memahami dampak liabilitas terhadap posisi keuangan Entitas.

Pengukuran Setelah Pengakuan Awal

Pengukuran liabilitas keuangan setelah pengakuan awal tergantung pada klasifikasinya sebagai berikut:

- (i) Liabilitas keuangan yang diukur pada biaya perolehan diamortisasi

Liabilitas keuangan yang diukur pada biaya perolehan diamortisasi selanjutnya diukur dengan menggunakan metode EIR. Amortisasi EIR termasuk di dalam biaya pendanaan dalam laporan laba rugi dan penghasilan komprehensif lain.

Keuntungan atau kerugian diakui dalam laporan laba rugi dan penghasilan komprehensif lain pada saat liabilitas tersebut dihentikan pengakuannya serta melalui proses amortisasi EIR.

Pada tanggal 31 Desember 2023 dan 2022, liabilitas keuangan yang diukur pada biaya perolehan diamortisasi meliputi utang usaha, utang lain-lain – pihak ketiga dan beban masih harus dibayar.

- c. *the liability is due to be settled within twelve months after the reporting period; or*
- d. *it does not have the right at the end of the reporting period to defer settlement of the liability for at least twelve months after the reporting period.*

The Entity classify all other liabilities as non-current.

The Entity classify a liability as non-current if it has a right to defer settlement of the liability for at least 12 months after the reporting period. This applies regardless of whether the Entity intend to settle the liability within the next 12 months, and even if it settles the liability before the financial statements are authorized for issue. However, in these cases, the Entity disclose information about the timing of the settlement to enable the users of their financial statements to understand the impact of the liability on the Entity's financial position.

Subsequent Measurement

The subsequent measurement of financial liabilities depends on their classification as follows:

- (i) *Financial liabilities measured at amortized cost*

Financial liabilities measured at amortized cost are subsequently measured using the EIR method. The EIR amortization is included in finance expenses in the statements of profit or loss and other comprehensive income.

Gains or losses are recognized in the statements of profit or loss and other comprehensive income when the liabilities are derecognized as well as through the EIR amortization process.

As of December 31, 2023 and 2022, financial liabilities measured at amortized cost consist of trade payables, other payables – third parties and accrued expenses.

PT BETONJAYA MANUNGGAL Tbk
CATATAN ATAS LAPORAN KEUANGAN
(Lanjutan)
31 DESEMBER 2023 DAN 2022
(Disajikan dalam Rupiah, kecuali dinyatakan lain)

PT BETONJAYA MANUNGGAL Tbk
NOTES TO THE FINANCIAL STATEMENTS
(Continued)
DECEMBER 31, 2023 AND 2022
(Expressed in Rupiah, unless otherwise stated)

- (ii) Liabilitas keuangan yang diukur pada nilai wajar melalui laba rugi

Liabilitas keuangan yang diukur pada nilai wajar melalui laporan laba rugi termasuk liabilitas keuangan untuk diperdagangkan dan liabilitas keuangan yang ditetapkan pada saat pengakuan awal untuk diukur pada nilai wajar melalui laba rugi.

Liabilitas keuangan diklasifikasikan sebagai kelompok untuk diperdagangkan jika mereka diperoleh untuk tujuan dijual atau dibeli kembali dalam waktu dekat. Kategori ini termasuk instrumen keuangan derivatif yang diambil Entitas yang tidak ditujukan sebagai instrumen lindung nilai dalam hubungan lindung nilai sebagaimana didefinisikan dalam PSAK No. 71. Derivatif melekat yang dipisahkan juga diklasifikasikan sebagai kelompok diperdagangkan kecuali mereka ditetapkan sebagai instrumen lindung nilai efektif.

Keuntungan atau kerugian atas liabilitas yang dimiliki untuk diperdagangkan diakui dalam laporan laba rugi dan penghasilan komprehensif lain.

Pada tanggal 31 Desember 2023 dan 2022, Entitas tidak memiliki liabilitas keuangan yang diukur pada nilai wajar melalui laba rugi.

Saling Hapus Instrumen Keuangan

Aset keuangan dan liabilitas keuangan saling hapus dan nilai bersih disajikan dalam laporan posisi keuangan jika, dan hanya jika, saat ini memiliki hak yang dapat dipaksakan secara hukum untuk melakukan saling hapus atas jumlah yang telah diakui dan berniat untuk menyelesaikan secara neto, atau untuk merealisasikan aset dan menyelesaikan kewajibannya secara simultan. Hak yang berkekuatan hukum tersebut tidak harus bergantung pada kejadian masa depan dan harus dapat dilaksanakan dalam kegiatan usaha normal dan dalam hal gagal bayar, pailit atau kebangkrutan dari Entitas atau pihak lawan.

- (ii) *Financial liabilities measured at FVTPL*

Financial liabilities at fair value through profit or loss include financial liabilities held for trading and financial liabilities designated upon initial recognition measured at fair value through profit or loss.

Financial liabilities are classified as held for trading if they are acquired for the purpose of selling or repurchasing in the near term. This category includes derivative financial instruments entered into by the Entity that are not designated as hedging instruments in hedge relationships as defined by PSAK No. 71. Separated embedded derivatives are also classified as held for trading unless they are designated as effective hedging instruments.

Gains or losses on liabilities held for trading are recognized in the statements of profit or loss and other comprehensive income.

As of December 31, 2023 and 2022, the Entity has no financial liabilities measured at FVTPL.

Offsetting of Financial Instruments

Financial assets and financial liabilities are offset and the net amount reported in the statements of financial position if, and only if, there is a currently enforceable legal right to offset the recognized amounts and there is an intention to settle on a net basis, or to realize the assets and settle the liabilities simultaneously. The legally enforceable right must not be contingent on future events and must be enforceable in the normal course of business and in the event of default, insolvency or bankruptcy of the Entity or the counterparty.

PT BETONJAYA MANUNGGAL Tbk
CATATAN ATAS LAPORAN KEUANGAN
(Lanjutan)
31 DESEMBER 2023 DAN 2022
(Disajikan dalam Rupiah, kecuali dinyatakan lain)

PT BETONJAYA MANUNGGAL Tbk
NOTES TO THE FINANCIAL STATEMENTS
(Continued)
DECEMBER 31, 2023 AND 2022
(Expressed in Rupiah, unless otherwise stated)

Penurunan Nilai dari Aset Keuangan

Pada setiap periode pelaporan, Entitas menilai apakah risiko kredit dari instrumen keuangan telah meningkat secara signifikan sejak pengakuan awal. Ketika melakukan penilaian, Entitas menggunakan perubahan atas risiko gagal bayar yang terjadi sepanjang perkiraan usia instrumen keuangan daripada perubahan atas jumlah kerugian kredit ekspektasian. Dalam melakukan penilaian, Entitas membandingkan antara risiko gagal bayar yang terjadi atas instrumen keuangan pada saat periode pelaporan dengan risiko gagal bayar yang terjadi atas instrumen keuangan pada saat pengakuan awal dan mempertimbangkan kewajaran serta ketersediaan informasi, yang tersedia tanpa biaya atau usaha pada saat tanggal pelaporan terkait dengan kejadian masa lalu, kondisi terkini dan perkiraan atas kondisi ekonomi di masa depan, yang mengindikasikan kenaikan risiko kredit sejak pengakuan awal.

Untuk piutang usaha, Entitas menerapkan pendekatan yang disederhanakan dalam menghitung kerugian kredit yang diharapkan. Entitas mengakui penyisihan kerugian berdasarkan estimasi kerugian kredit seumur hidup pada setiap akhir periode pelaporan. Kerugian kredit yang diharapkan dari aset keuangan ini diperkirakan menggunakan matriks provisi berdasarkan pengalaman kerugian kredit historis Entitas, disesuaikan dengan faktor masa depan yang spesifik untuk debitur dan lingkungan ekonomi, termasuk nilai waktu dari uang jika diperlukan.

Ketika risiko kredit pada instrumen keuangan yang mana kerugian kredit yang diharapkan seumur hidup telah diakui kemudian membaik, dan persyaratan untuk mengakui kerugian kredit yang diharapkan seumur hidup tidak lagi terpenuhi, maka cadangan kerugian diukur pada jumlah yang sama dengan 12 bulan yang diharapkan dari kerugian kredit pada periode pelaporan saat ini, kecuali untuk aset yang menggunakan pendekatan yang disederhanakan.

Entitas mengakui rugi penurunan nilai (pemulihan) dalam laba rugi untuk semua aset keuangan dengan penyesuaian yang sesuai dengan jumlah tercatatnya melalui akun penyisihan kerugian, kecuali untuk investasi dalam instrumen utang yang diukur pada nilai wajar melalui penghasilan komprehensif lain, di mana penyisihan kerugian diakui. dalam penghasilan komprehensif lain dan tidak mengurangi jumlah tercatat aset keuangan dalam laporan posisi keuangan.

Impairment of Financial Assets

At each reporting date, the Entity assesses whether the credit risk on a financial instrument has increased significantly since initial recognition. When making the assessment, the Entity uses the change in the risk of a default occurring over the expected life of the financial instrument instead of the change in the amount of expected credit losses. To make that assessment, the Entity compares the risk of a default occurring on the financial instrument as of the reporting date with the risk of a default occurring on the financial instrument as at the date of initial recognition and consider reasonable and supportable information, that is available without undue cost or effort at the reporting date about past events, current conditions and forecasts of future economic conditions, that is indicative of significant increases in credit risk since initial recognition.

For trade receivable, the Entity applies a simplified approach in calculating expected credit losses. The Entity recognizes a loss allowance based on lifetime expected credit losses at the end of each reporting period. The expected credit losses on these financial assets are estimated using a provision matrix based on the Entity's historical credit loss experience, adjusted for forward-looking factors specific to the debtors and the economic environment, including time value of money where appropriate.

When the credit risks on financial instruments for which lifetime expected credit losses have been recognized subsequently improves, and the requirement for recognizing lifetime expected credit losses is no longer met, the loss allowance is measured at an amount equal to 12-months expected credit losses at the current reporting period, except for assets for which simplified approach was used.

The Entity recognizes impairment loss (reversals) in profit or loss for all financial assets with corresponding adjustment to their carrying amount through a loss allowance account, except for investment in debt instruments that are measured at FVOCI, for which the loss allowance is recognized in other comprehensive income and does not reduce the carrying amount of the financial asset in the statements of financial position.

PT BETONJAYA MANUNGGAL Tbk
CATATAN ATAS LAPORAN KEUANGAN
(Lanjutan)
31 DESEMBER 2023 DAN 2022
(Disajikan dalam Rupiah, kecuali dinyatakan lain)

PT BETONJAYA MANUNGGAL Tbk
NOTES TO THE FINANCIAL STATEMENTS
(Continued)
DECEMBER 31, 2023 AND 2022
(Expressed in Rupiah, unless otherwise stated)

Penghentian Pengakuan Aset dan Liabilitas Keuangan

Aset Keuangan

Aset keuangan (atau mana yang lebih tepat, bagian dari aset keuangan atau bagian dari kelompok aset keuangan serupa) dihentikan pengakuannya pada saat: (1) hak untuk menerima arus kas yang berasal dari aset tersebut telah berakhir; atau (2) Entitas telah mengalihkan hak mereka untuk menerima arus kas yang berasal dari aset atau berkewajiban untuk membayar arus kas yang diterima secara penuh tanpa penundaan material kepada pihak ketiga dalam perjanjian “pass-through”; dan baik (a) Entitas telah secara substansial, mengalihkan seluruh risiko dan manfaat dari aset, atau (b) Entitas secara substansial tidak mengalihkan atau tidak memiliki seluruh risiko dan manfaat suatu aset, namun telah mengalihkan kendali atas aset tersebut.

Liabilitas Keuangan

Liabilitas keuangan dihentikan pengakuannya pada saat liabilitas tersebut berakhir atau dibatalkan atau kadaluwarsa.

Dalam hal suatu liabilitas keuangan yang ada digantikan oleh liabilitas keuangan lain dari pemberi pinjaman yang sama dengan persyaratan yang berbeda secara substansial atau modifikasi secara substansial atas persyaratan dari suatu liabilitas yang ada, pertukaran atau penghentian pengakuan liabilitas awal dan pengakuan liabilitas baru, dan selisih antara nilai tercatat masing-masing liabilitas diakui dalam laporan laba rugi dan penghasilan komprehensif lain.

Nilai Wajar Instrumen Keuangan

Entitas menilai instrumen keuangan, termasuk derivatif, sebesar nilai wajar pada setiap tanggal laporan posisi keuangan.

Nilai wajar adalah harga yang akan diterima untuk menjual suatu aset atau harga yang akan dibayar untuk mengalihkan suatu liabilitas dalam transaksi teratur antara pelaku pasar pada tanggal pengukuran. Pengukuran nilai wajar mengasumsikan bahwa transaksi untuk menjual aset atau mengalihkan liabilitas terjadi:

- Di pasar utama untuk aset dan liabilitas tersebut, atau
- Jika tidak terdapat pasar utama, di pasar yang paling menguntungkan untuk aset atau liabilitas tersebut.

Derecognition of Financial Assets and Financial Liabilities

Financial Assets

A financial asset (or where applicable, a part of a financial asset or part of a group of similar financial assets) is derecognized when: (1) the rights to receive cash flows from the asset have expired; or (2) the Entity has transferred their rights to receive cash flows from the asset or have assumed an obligation to pay the received cash flows in full without material delay to a third party under a “pass-through” arrangement; and either (a) the Entity has transferred substantially all the risks and rewards of the asset, or (b) the Entity has neither transferred nor retained substantially all the risks and rewards of the asset, but have transferred control of the asset.

Financial Liability

A financial liability is derecognized when the obligation under the liability is discharged or cancelled or has expired.

When an existing financial liability is replaced by another from the same lender on substantially different terms, or the terms of an existing liability are substantially modified, such an exchange or modification is treated as a derecognition of the original liability and the recognition of a new liability, and the difference in the respective carrying amounts is recognized in the statements of profit or loss and other comprehensive income.

Fair Value of Financial Instruments

The Entity measures financial instruments, including derivatives, at fair value at each statements of financial position date.

Fair value is the price that would be received to sell an asset or paid to transfer a liability in an orderly transaction between market participants at the measurement date. The fair value measurement is based on the presumption that the transaction to sell the asset or transfer the liability takes place either:

- *In the principal market for the asset and liability, or*
- *In the absence of a principal market, in the most advantageous market for the asset or liability.*

PT BETONJAYA MANUNGGAL Tbk
CATATAN ATAS LAPORAN KEUANGAN
(Lanjutan)
31 DESEMBER 2023 DAN 2022
(Disajikan dalam Rupiah, kecuali dinyatakan lain)

PT BETONJAYA MANUNGGAL Tbk
NOTES TO THE FINANCIAL STATEMENTS
(Continued)
DECEMBER 31, 2023 AND 2022
(Expressed in Rupiah, unless otherwise stated)

Entitas harus memiliki akses ke pasar utama atau pasar yang paling menguntungkan.

The principal or the most advantageous market must be accessible to by the Entity.

Nilai wajar aset atau liabilitas diukur menggunakan asumsi yang akan digunakan pelaku pasar ketika menentukan harga aset atau liabilitas tersebut, dengan asumsi bahwa pelaku pasar utamanya bertindak untuk kepentingan ekonomi terbaik mereka.

The fair value of an asset or a liability is measured using the assumptions that market participants would use when pricing the asset or liability, assuming that market participants act in their economic best interest.

Pengukuran nilai wajar atas aset nonkeuangan memperhitungkan kemampuan pelaku pasar dalam menghasilkan manfaat ekonomi tertinggi dalam penggunaan aset atau dengan menjualnya kepada pelaku pasar lain yang akan menggunakan aset tersebut secara maksimal.

A fair value measurement of a nonfinancial asset takes into account a market participant's ability to generate economic benefits by using the asset in its highest and best use or by selling it to another market participant that would use the asset in its highest and best use.

Entitas menggunakan teknik penilaian yang sesuai dengan keadaan dan di mana data memadai tersedia untuk mengukur nilai wajar, memaksimalkan penggunaan *input* yang dapat diobservasi yang relevan dan meminimalkan penggunaan *input* relevan yang tidak dapat diobservasi.

The Entity uses valuation techniques that are appropriate in the circumstances and for which sufficient data are available to measure fair value, maximizing the use of relevant observable inputs and minimizing the use of unobservable inputs.

Semua aset dan liabilitas di mana nilai wajar diukur atau diungkapkan dalam laporan keuangan dapat dikategorikan pada level hierarki nilai wajar, sebagaimana dijelaskan di bawah ini, berdasarkan tingkatan *input* terendah yang signifikan atas pengukuran nilai wajar secara keseluruhan:

All assets and liabilities for which fair value is measured or disclosed in the financial statements are categorized within the fair value hierarchy, described as follows, based on the lowest level input that is significant to the fair value measurement as a whole:

- Level 1 - Harga kuotasian (tanpa penyesuaian) di pasar aktif untuk aset atau liabilitas yang identik;
- Level 2 - Teknik penilaian di mana *input* level terendah yang signifikan terhadap pengukuran nilai wajar yang dapat diobservasi baik secara langsung atau tidak langsung;
- Level 3 - Teknik penilaian di mana *input* level terendah yang signifikan terhadap pengukuran yang tidak dapat diobservasi.

- *Level 1 - Quoted (unadjusted) market prices in active markets for identical assets or liabilities;*
- *Level 2 - Valuation techniques for which the lowest level input that is significant to the fair value measurement is directly or indirectly observable;*
- *Level 3 - Valuation techniques for which the lowest level input that is significant to the fair value measurement is unobservable.*

Untuk aset dan liabilitas yang diakui sebesar nilai wajar dalam laporan keuangan secara berulang, Entitas menentukan apakah terjadi transfer antara level di dalam hierarki dengan cara mengevaluasi kategori (berdasarkan *input* level terendah yang signifikan dalam pengukuran nilai wajar secara keseluruhan) pada setiap akhir periode pelaporan.

For assets and liabilities that are recognized at fair value in the financial statements on recurring basis, the Entity determines whether transfers have occurred between levels in the hierarchy by re-assessing categorization (based on the lowest level input that is significant to the fair value measurement as a whole) at the end of each reporting year.

Untuk tujuan pengungkapan nilai wajar, Entitas telah menentukan kategori aset dan liabilitas berdasarkan sifat, karakteristik, dan risiko dari aset atau liabilitas tersebut, dan level hierarki nilai wajar seperti dijelaskan di atas.

For the purpose of fair value disclosures, the Entity has determined classes of assets and liabilities on the basis of the nature, characteristics and risks of the asset or liability and the level of the fair value hierarchy as explained above.

PT BETONJAYA MANUNGGAL Tbk
CATATAN ATAS LAPORAN KEUANGAN
(Lanjutan)
31 DESEMBER 2023 DAN 2022
(Disajikan dalam Rupiah, kecuali dinyatakan lain)

PT BETONJAYA MANUNGGAL Tbk
NOTES TO THE FINANCIAL STATEMENTS
(Continued)
DECEMBER 31, 2023 AND 2022
(Expressed in Rupiah, unless otherwise stated)

Penyesuaian Risiko Kredit

Entitas melakukan penyesuaian harga dalam kondisi pasar yang lebih menguntungkan untuk mencerminkan adanya perbedaan risiko kredit di pihak lawan antara instrumen yang diperdagangkan di pasar tersebut dengan instrumen yang sedang dinilai untuk posisi aset keuangan. Dalam menentukan nilai wajar liabilitas keuangan, risiko kredit Entitas terkait dengan instrumen harus diperhitungkan.

d. Transaksi dengan Pihak-pihak Berelasi

Entitas melakukan transaksi dengan pihak-pihak berelasi seperti yang dinyatakan dalam PSAK No. 7 (Revisi 2015), mengenai "Pengungkapan Pihak-pihak Berelasi".

Pihak-pihak berelasi adalah orang atau entitas yang terkait dengan entitas pelapor:

- (a) Orang atau anggota keluarga terdekat mempunyai relasi dengan entitas pelapor jika orang tersebut:
- (i) memiliki pengendalian atau pengendalian bersama atas entitas pelapor;
 - (ii) memiliki pengaruh signifikan atas entitas pelapor; atau
 - (iii) personil manajemen kunci entitas pelapor atau entitas induk entitas pelapor.
- (b) Suatu entitas berelasi dengan entitas pelapor jika memenuhi salah satu hal berikut:
- (i) entitas dan entitas pelapor adalah anggota dari kelompok usaha yang sama (artinya entitas induk, entitas anak, berikutnya terkait dengan entitas lain).
 - (ii) satu entitas adalah entitas asosiasi atau ventura bersama dari entitas lain (atau entitas asosiasi atau ventura bersama yang merupakan anggota suatu kelompok usaha, yang mana entitas lain tersebut adalah anggotanya).
 - (iii) kedua entitas tersebut adalah ventura bersama dari pihak ketiga yang sama.
 - (iv) satu entitas adalah ventura bersama dari entitas ketiga dan entitas yang lain adalah entitas asosiasi dari entitas ketiga.

Credit Risk Adjustment

The Entity adjusts the price in the more advantageous market to reflect any differences in counterparty credit risk between instruments traded in that market and the ones being valued for financial asset positions. In determining the fair value of financial liability positions, the Entity's own credit risk associated with the instrument is taken into account.

d. Transaction with Related Parties

The Entity has transactions with entities that are regarded as having special relationships as defined by PSAK No. 7 (Revised 2015), regarding "Related Parties Disclosures".

Related parties represents a person or an entity who is related to the reporting entity:

- (a) *A person or a close member of the person's family is related to a reporting entity if that person:*
- (i) *has control or joint control over the reporting entity;*
 - (ii) *has significant influence over the reporting entity; or*
 - (iii) *is a member of the key management personnel of the reporting entity or of a parent of the reporting entity.*
- (b) *An entity is related to a reporting entity if any of the following conditions applies:*
- (i) *the entity's and reporting entity are members of the same group (which means that each parent, subsidiary and fellow subsidiary is related to the others).*
 - (ii) *one entity is an associate or joint venture of the other entity (or an associate or joint venture of a member of a group of which the other entity is a member).*
 - (iii) *both entities are joint ventures of the same third party.*
 - (iv) *one entity is a joint venture of a third entity and the other entity is an associate of the third entity.*

PT BETONJAYA MANUNGGAL Tbk
CATATAN ATAS LAPORAN KEUANGAN
(Lanjutan)
31 DESEMBER 2023 DAN 2022
(Disajikan dalam Rupiah, kecuali dinyatakan lain)

PT BETONJAYA MANUNGGAL Tbk
NOTES TO THE FINANCIAL STATEMENTS
(Continued)
DECEMBER 31, 2023 AND 2022
(Expressed in Rupiah, unless otherwise stated)

- (v) entitas tersebut adalah suatu program imbalan pascakerja untuk imbalan kerja dari salah satu entitas pelapor atau entitas yang terkait dengan entitas pelapor, jika entitas pelapor adalah entitas yang menyelenggarakan program tersebut, maka entitas sponsor juga berelasi dengan entitas pelapor.
- (vi) entitas yang dikendalikan atau dikendalikan bersama oleh orang yang diidentifikasi dalam huruf (a).
- (vii) orang yang diidentifikasi dalam huruf (a) (i) memiliki pengaruh signifikan atas entitas atau personil manajemen kunci entitas (atau entitas induk dari entitas).
- (viii) entitas, atau anggota dari kelompok yang mana entitas merupakan bagian dari kelompok tersebut, menyediakan jasa personil manajemen kunci kepada entitas pelapor atau kepada entitas induk dari entitas pelapor.

- (v) *the entity is a post-employment benefit plan for the benefit of employees of either the reporting entity or an entity related to the reporting entity, if the reporting entity is itself such a plan, the sponsoring employers are also related to the reporting entity.*
- (vi) *the entity is controlled or jointly controlled by a person identified in (a).*
- (vii) *a person identified in (a)(i) has significant influence over the entity or is a member of the key management personnel of the entity (or of a parent of the entity).*
- (viii) *the entity, or any member of a group of which it is a part, provided key management personnel services to the reporting entity or to the parent of the reporting entity.*

Seluruh saldo dan transaksi yang signifikan dengan pihak berelasi, baik yang dilakukan dengan persyaratan dan kondisi normal sebagaimana yang dilakukan dengan pihak ketiga, diungkapkan dalam catatan atas laporan keuangan.

All balances and significant transactions with related parties, whether or not conducted under the normal terms and conditions similar to those transacted with parties, are disclosed in the notes to financial statements.

e. Kas dan Bank

Sesuai dengan PSAK No. 2, mengenai "Laporan Arus Kas", kas dan bank terdiri dari kas, bank dan deposito berjangka dengan jangka waktu 3 (tiga) bulan atau kurang sejak tanggal penempatannya serta dapat segera dijadikan kas tanpa terjadi perubahan nilai yang signifikan. Kas dan bank tidak digunakan sebagai jaminan atas liabilitas dan pinjaman lainnya dan tidak dibatasi penggunaannya.

e. Cash on Hand and in Banks

According to PSAK No. 2, regarding "Statements of Cash Flows", cash on hand and in banks consist of cash on hand, cash in bank, and time deposits with maturity period of 3 (three) months or less from the date of placement and can be cash soon without significant value changes. Cash on hand and in banks are not pledged as collaterals for liabilities and other loans and not restricted.

f. Piutang Usaha

Piutang usaha diakui pada awalnya sebesar nilai wajar dan kemudian diukur pada biaya perolehan diamortisasi dengan menggunakan metode tingkat suku bunga efektif, dikurangi dengan penurunan nilai. Penurunan nilai piutang usaha terjadi jika terdapat bukti objektif bahwa Entitas tidak mampu untuk menagih kembali jumlah piutang usaha sesuai dengan ketentuan yang ada. Jumlah pencadangan atas penurunan nilai adalah perbedaan antara nilai tercatat aset dan nilai kini dari estimasi arus kas masa depan yang didiskontokan dengan tingkat suku bunga efektif. Jumlah pencadangan ini diakui pada laporan laba rugi dan penghasilan komprehensif lain.

f. Trade Receivables

Trade receivables are recognized initially at fair value and subsequently measured at amortized cost using the effective interest method, less allowance for impairment. An allowance for impairment loss of trade receivables is established when there is objective evidence that the Entity will not be able to collect all amounts due according to the original terms of the receivables. The amount of the allowance is the difference between the asset's carrying amount and the present value of estimated future cash flows, discounted at the original effective interest rate. The amount of the allowance is recognized in the statements of profit or loss and other comprehensive income.

PT BETONJAYA MANUNGGAL Tbk
CATATAN ATAS LAPORAN KEUANGAN
(Lanjutan)
31 DESEMBER 2023 DAN 2022
(Disajikan dalam Rupiah, kecuali dinyatakan lain)

PT BETONJAYA MANUNGGAL Tbk
NOTES TO THE FINANCIAL STATEMENTS
(Continued)
DECEMBER 31, 2023 AND 2022
(Expressed in Rupiah, unless otherwise stated)

g. Investasi Jangka Pendek

Investasi jangka pendek adalah investasi yang jatuh temponya kurang dari 12 bulan atau tiga bulan namun dijaminkan atas utang dan deposito berjangka yang jatuh temponya lebih dari 3 (tiga) bulan disajikan sebagai investasi jangka pendek dan dinyatakan sebesar nominal.

h. Persediaan

Sesuai dengan PSAK No. 14, mengenai "Persediaan", persediaan dinyatakan sebesar nilai yang lebih rendah antara harga perolehan atau nilai realisasi neto (*the lower of cost or net realizable value*). Biaya perolehan ditentukan dengan metode rata-rata tertimbang (*weighted-average method*).

Nilai realisasi neto merupakan estimasi harga jual dalam kegiatan usaha normal dikurangi estimasi biaya penyelesaian dan estimasi biaya yang diperlukan untuk membuat penjualan.

i. Biaya Dibayar di Muka

Biaya dibayar dimuka diamortisasi selama manfaat masing-masing biaya dengan menggunakan metode garis lurus (*straight-line method*).

j. Uang Muka Pembelian

Uang muka pembelian merupakan pembayaran uang muka kepada pemasok untuk barang yang akan dikirim.

k. Investasi pada Entitas Asosiasi

Entitas asosiasi adalah suatu entitas di mana Entitas mempunyai pengaruh signifikan. Pengaruh signifikan adalah kekuasaan untuk berpartisipasi dalam keputusan kebijakan keuangan dan operasional suatu aktivitas ekonomi, tetapi tidak mengendalikan atau mengendalikan bersama atas kebijakan tersebut.

Investasi saham di mana Entitas mempunyai kepemilikan saham sebesar 20% sampai dengan 50% dicatat berdasarkan metode ekuitas. Dengan metode ini, investasi dicatat pada biaya perolehan, disesuaikan dengan bagian Entitas atas laba atau rugi bersih dari Entitas Asosiasi sejak tanggal perolehan, dikurangi dividen yang diterima.

g. Short-term Investments

Short-term investment are investment with maturities of within 12 months or three months or less which are pledged as loan collateral and time deposits with maturities of more than 3 (three) months are presented as short-term investment and are stated at their nominal values.

h. Inventories

According to PSAK No. 14, regarding "Inventories", inventories are stated at the lower of cost or net realizable value. Cost is determined using the weighted-average method.

Net realizable value represents the estimated selling price in the ordinary course of business less the estimated cost of completion and the estimated costs necessary to make the sale.

i. Prepaid Expenses

Prepaid expenses are amortized over their beneficial periods using the straight-line method.

j. Advance to Suppliers

Advance to suppliers represents advance payments made to supplier for goods to be delivered.

k. Investment in Associate

An associate is an entity in which the Entity have significant influence. The power to participate in the financial and operating policy decisions of the investee but has no control or joint control of those policies.

Investments in shares of stock wherein the Entity have an ownership interest of 20% to 50% which are accounted for using the equity method. Under this method, investments are stated at acquisition cost, adjusted for the Entity's shares in net earnings or losses of the Associates since acquisition date and reduced by dividends received.

PT BETONJAYA MANUNGGAL Tbk
CATATAN ATAS LAPORAN KEUANGAN
(Lanjutan)
31 DESEMBER 2023 DAN 2022
(Disajikan dalam Rupiah, kecuali dinyatakan lain)

PT BETONJAYA MANUNGGAL Tbk
NOTES TO THE FINANCIAL STATEMENTS
(Continued)
DECEMBER 31, 2023 AND 2022
(Expressed in Rupiah, unless otherwise stated)

1. Aset Tetap

Sesuai dengan PSAK No. 16, mengenai “Aset Tetap”, aset tetap yang dimiliki untuk digunakan dalam produksi atau penyediaan barang atau jasa atau untuk tujuan administratif dicatat berdasarkan biaya perolehan setelah dikurangi akumulasi penyusutan dan akumulasi kerugian penurunan nilai.

Penyusutan dihitung dengan menggunakan metode garis lurus (*straight-line method*). Umur ekonomis aset tetap adalah sebagai berikut:

	<u>Tahun/ Years</u>
Bangunan dan prasarana	20
Mesin dan perlengkapan	10 – 16
Listrik dan instalasi gas	4 – 15
Kendaraan	5 – 10
Inventaris kantor dan pabrik	4

Hak atas tanah dinyatakan sebesar biaya perolehan dan tidak disusutkan. Biaya khusus sehubungan dengan perolehan pertama kali hak atas tanah diakui sebagai bagian dari biaya perolehan aset tanah. Biaya pengurusan atas perpanjangan atau pembaruan legal hak atas tanah dalam bentuk HGU dan HGB ditangguhkan dan diamortisasi yang lebih pendek antara umur hukum hak atas tanah dan umur ekonomi tanah.

Biaya konstruksi aset dikapitalisasi sebagai aset dalam penyelesaian. Biaya bunga dan biaya pinjaman lain, seperti biaya provisi pinjaman yang digunakan untuk mendanai proses pembangunan aset tertentu, dikapitalisasi sampai dengan saat proses pembangunan tersebut selesai. Biaya-biaya ini direklasifikasi ke akun aset tetap pada saat proses konstruksi atau pemasangan selesai. Penyusutan aset dimulai pada saat aset tersebut berada pada lokasi dan kondisi yang diinginkan agar aset siap digunakan sesuai dengan keinginan dan maksud manajemen.

Biaya perbaikan dan perawatan dibebankan pada laporan laba rugi dan penghasilan komprehensif lain pada saat terjadinya biaya-biaya tersebut. Sedangkan biaya-biaya yang berjumlah besar dan sifatnya meningkatkan kondisi aset secara signifikan dikapitalisasi.

Aset tetap yang sudah tidak digunakan lagi atau dijual, biaya perolehan serta akumulasi penyusutan dan amortisasi dikeluarkan dari kelompok aset tetap yang bersangkutan dan laba atau rugi yang terjadi dibukukan dalam laporan laba rugi dan penghasilan komprehensif lain pada tahun yang bersangkutan.

1. Fixed Assets

According with PSAK No. 16, regarding “Fixed Assets”, fixed assets held for use in the production or supply of goods or services, or for administrative purposes are stated at cost less accumulated depreciation and any accumulated impairment losses.

Depreciation is computed using the straight-line method. The useful lives of the fixed assets are as follows:

<i>Buildings and improvements</i>
<i>Machineries and equipment</i>
<i>Electricity and gas installations</i>
<i>Vehicles</i>
<i>Furniture and fixtures</i>

Land rights are stated at cost and not depreciated. Special costs associated with the acquisition of land is initially recognized as part of the cost of land assets. The extension or the legal renewal costs of land rights in the form of HGU and HGB are deferred and amortised over the shorter between the land rights’ legal life and the economic life of the land.

The cost of the construction of assets is capitalized as construction in progress. Interest and other borrowing cost, such as fees on loans used in financing the construction of a qualifying assets, are capitalized up to the date when construction is completed. These costs are reclassified into fixed assets account when the construction or installation is complete. Depreciation of an asset begins when it is available for use, i.e. when it is in the location and condition necessary for it to be capable of operating in the manner intended by management.

Cost of repairs and maintenance is charged to the statements of profit or loss and other comprehensive income as incurred, significant renewals and betterments are capitalized.

When assets are retired or otherwise disposed of, their carrying value and the related accumulated depreciation are removed from the accounts and any resulting gain or loss is credited or charged to current statements of profit or loss and other comprehensive income.

PT BETONJAYA MANUNGGAL Tbk
CATATAN ATAS LAPORAN KEUANGAN
(Lanjutan)
31 DESEMBER 2023 DAN 2022
(Disajikan dalam Rupiah, kecuali dinyatakan lain)

PT BETONJAYA MANUNGGAL Tbk
NOTES TO THE FINANCIAL STATEMENTS
(Continued)
DECEMBER 31, 2023 AND 2022
(Expressed in Rupiah, unless otherwise stated)

m. Biaya Emisi Efek Ekuitas

Biaya emisi saham dicatat sebagai pengurang modal disetor dan disajikan sebagai bagian dari ekuitas dalam akun “Tambahkan Modal Disetor”.

n. Laba per Saham Dasar

Laba per saham dasar dihitung dengan membagi laba bersih yang diatribusikan kepada pemilik entitas induk dengan jumlah rata-rata tertimbang saham yang beredar pada tahun yang bersangkutan. Laba per saham dilusian dihitung dengan membagi laba bersih yang diatribusikan kepada pemilik entitas induk dengan jumlah rata-rata tertimbang saham biasa yang telah disesuaikan dengan dampak dari semua efek berpotensi saham biasa yang dilutif.

o. Penurunan Nilai Aset Nonkeuangan

Sesuai dengan PSAK No. 48, mengenai “Penurunan Nilai Aset”, pada tanggal laporan posisi keuangan, Entitas menelaah nilai tercatat aset nonkeuangan untuk menentukan apakah terdapat indikasi bahwa aset tersebut telah mengalami penurunan nilai. Jika terdapat indikasi tersebut, nilai yang dapat dipulihkan kembali dari aset diestimasi untuk menentukan tingkat kerugian penurunan nilai (jika ada). Bila tidak memungkinkan untuk mengestimasi nilai yang dapat dipulihkan kembali atas suatu aset individu, Entitas mengestimasi nilai yang dapat diperoleh kembali dari unit penghasil kas atas aset.

Perkiraan jumlah yang dapat dipulihkan kembali adalah nilai tertinggi antara nilai wajar dikurangi biaya untuk menjual neto atau nilai pakai. Jika jumlah yang dapat dipulihkan kembali dari aset nonkeuangan (unit penghasil kas) kurang dari nilai tercatatnya, nilai tercatat aset (unit penghasil kas) dikurangi menjadi sebesar nilai yang dapat dipulihkan kembali dan rugi penurunan nilai diakui langsung ke laporan laba rugi dan penghasilan komprehensif lain.

p. Liabilitas Diestimasi atas Imbalan Kerja

Entitas mengakui liabilitas atas imbalan kerja karyawan yang tidak didanai sesuai dengan PSAK No. 24, mengenai “Imbalan Kerja”, dan Peraturan Pemerintah No. 35 Tahun 2021 (PP 35/2021).

PP 35/2021 menentukan rumus tertentu untuk menghitung jumlah minimal imbalan pensiun, pada dasarnya program pensiun berdasarkan PP 35/2021 adalah program imbalan pasti.

m. Stock Issuance Costs

The stock issuance cost is recorded as a deduction from additional paid in capital and presented as part of equity under “Additional Paid-in Capital”.

n. Basic Earnings per Share

Basic earnings per share is computed by dividing net income attributable to the owners of the Entity by weighted average number of shares outstanding during the year. Diluted earnings per share is computed by dividing net income attributable to the owners of the Entity by the weighted average number of shares outstanding as adjusted for the effects of all dilutive potential ordinary shares.

o. Impairment of Nonfinancial Assets

According to PSAK No. 48, regarding “Impairment of Assets”, at statement of financial position dates, the Entity reviews the carrying amount of nonfinancial assets to determine whether there is any indication that those assets have suffered an impairment loss. If any such indication exists, the recoverable amount of the asset is estimated in order to determine the extent of the impairment loss (if any). Where it is not possible to estimate the recoverable amount of an individual asset, the Entity estimates the recoverable amount of the cash generating unit to which the asset belongs.

Estimated recoverable amount is the higher of fair value less costs to sell or value in use. If the recoverable amount of a nonfinancial asset (cash generating unit) is less than its carrying amount, the carrying amount of the asset (cash generating unit) is reduced to its recoverable amount and an impairment loss is recognized immediately in the statements of profit or loss and other comprehensive income.

p. Estimated Liabilities for Employee Benefits

The Entity recognize an unfunded employee benefit liability in according to PSAK No. 24, regarding “Employee Benefits”, and Government Regulation No. 35 Year 2021 (PP 35/2021).

PP 35/2021 sets the formula for determining the minimum amount of benefits, in substance pension plans under the PP 35/2021 represent defined benefit plans.

PT BETONJAYA MANUNGGAL Tbk
CATATAN ATAS LAPORAN KEUANGAN
(Lanjutan)
31 DESEMBER 2023 DAN 2022
(Disajikan dalam Rupiah, kecuali dinyatakan lain)

PT BETONJAYA MANUNGGAL Tbk
NOTES TO THE FINANCIAL STATEMENTS
(Continued)
DECEMBER 31, 2023 AND 2022
(Expressed in Rupiah, unless otherwise stated)

Sehubungan dengan program imbalan pasti, liabilitas diakui pada laporan posisi keuangan sebesar nilai kini kewajiban imbalan pasti pada akhir periode pelaporan dikurangi nilai wajar aset program. Kewajiban imbalan pasti dihitung setiap tahun oleh aktuaris yang independen dengan menggunakan metode *projected unit credit*.

The liability recognized in the statement of financial position in respect of defined benefit pension plans is the present value of the defined benefit obligation at the end of the reporting period less the fair value of plan assets. The defined benefit obligation is calculated annually by independent actuaries using the projected unit credit method.

Entitas mengakui seluruh keuntungan atau kerugian aktuarial melalui penghasilan komprehensif lain. Keuntungan dan kerugian aktuarial pada periode di mana keuntungan dan kerugian aktuarial terjadi, diakui sebagai penghasilan komprehensif lain dan disajikan dalam laporan laba rugi dan penghasilan komprehensif lain.

The Entity recognize all actuarial gains or losses through other comprehensive income. Actuarial gains or losses in the period where is that actuarial gains or losses happen, are recognized as other comprehensive income and presented in the statements of profit or loss and other comprehensive income.

Biaya jasa lalu diakui secara langsung laporan laba rugi dan penghasilan komprehensif lain, kecuali perubahan terhadap program pensiun tersebut mengharuskan karyawan tersebut tetap bekerja selama periode waktu tertentu untuk mendapatkan hak tersebut (*vesting period*). Dalam hal ini, biaya jasa lalu diamortisasi secara garis lurus sepanjang periode *vesting*. Biaya jasa kini diakui sebagai beban periode berjalan.

Past-service costs are recognized immediately in the statements of profit or loss and other comprehensive income, unless the changes to the pension plan are conditional on the employees remaining in service for a specified period of time (the vesting period). In this case, the past-service costs are amortized on a straight-line basis over the vesting period. The current service cost is recorded as an expense in the prevailing period.

Keuntungan dan kerugian dari kurtailmen atau penyelesaian program manfaat pasti diakui di laba rugi ketika kurtailmen atau penyelesaian tersebut terjadi.

Gains or losses on the curtailment or settlement of a defined benefit plan are recognized in profit or loss when the curtailment or settlement occurs.

q. Pendapatan dari Kontrak dengan Pelanggan dan Beban

q. Revenue from Contracts with Customer and Expenses

Entitas telah menerapkan PSAK No. 72 yang membutuhkan pengakuan pendapatan untuk memenuhi 5 langkah analisa sebagai berikut:

The Entity have applied PSAK No. 72 which requires revenue recognition to fulfill 5 steps of assessment:

1. Identifikasi kontrak dengan pelanggan.
2. Identifikasi kewajiban pelaksanaan dalam kontrak. Kewajiban pelaksanaan merupakan janji-janji dalam kontrak untuk menyerahkan barang atau jasa yang memiliki karakteristik berbeda ke pelanggan.
3. Penetapan harga transaksi. Harga transaksi merupakan jumlah imbalan yang berhak diperoleh suatu entitas sebagai kompensasi atas diteruskannya barang atau jasa yang dijanjikan ke pelanggan.

1. *Identify contract(s) with a customer.*
2. *Identify the performance obligations in the contract. Performance obligations are promises in a contract that transfer to a customer goods or services that are distinct.*
3. *Determine the transaction price. Transaction price is the amount of consideration to which an entity expects to be entitled in exchange for transferring promised goods or services to a customer.*

PT BETONJAYA MANUNGGAL Tbk
CATATAN ATAS LAPORAN KEUANGAN
(Lanjutan)
31 DESEMBER 2023 DAN 2022
(Disajikan dalam Rupiah, kecuali dinyatakan lain)

PT BETONJAYA MANUNGGAL Tbk
NOTES TO THE FINANCIAL STATEMENTS
(Continued)
DECEMBER 31, 2023 AND 2022
(Expressed in Rupiah, unless otherwise stated)

Jika imbalan yang dijanjikan di kontrak mengandung suatu jumlah yang bersifat variabel, maka Entitas membuat estimasi jumlah imbalan tersebut sebesar jumlah yang diharapkan berhak diterima atas diteruskannya barang atau jasa yang dijanjikan ke pelanggan dikurangi dengan estimasi jumlah jaminan kinerja jasa yang akan dibayarkan selama periode kontrak.

4. Alokasi harga transaksi ke setiap kewajiban pelaksanaan dengan menggunakan dasar harga jual berdiri sendiri relatif dari setiap barang atau jasa berbeda yang dijanjikan di kontrak. Ketika tidak dapat diamati secara langsung, harga jual berdiri sendiri relatif diperkirakan berdasarkan biaya yang diharapkan ditambah margin.
5. Pengakuan pendapatan ketika kewajiban pelaksanaan telah dipenuhi dengan menyerahkan barang atau jasa yang dijanjikan ke pelanggan (ketika pelanggan telah memiliki kendali atas barang atau jasa tersebut).

Kewajiban pelaksanaan dapat dipenuhi dengan cara sebagai berikut:

- a. Suatu titik waktu (umumnya janji untuk menyerahkan barang ke pelanggan); atau
- b. Suatu periode waktu (umumnya janji untuk menyerahkan jasa ke pelanggan). Untuk kewajiban pelaksanaan yang dipenuhi dalam suatu periode waktu, Entitas memilih ukuran penyelesaian yang sesuai untuk penentuan jumlah pendapatan yang harus diakui karena telah terpenuhinya kewajiban pelaksanaan.

Pembayaran harga transaksi berbeda untuk setiap kontrak. Aset kontrak diakui ketika jumlah penerimaan dari pelanggan kurang dari saldo kewajiban pelaksanaan yang telah dipenuhi. Kewajiban kontrak diakui ketika jumlah penerimaan dari pelanggan lebih dari saldo kewajiban pelaksanaan yang telah dipenuhi.

Penjualan barang dagang

Pendapatan dari penjualan barang diakui pada saat penguasaan aset dialihkan kepada pelanggan, biasanya pada saat penyerahan barang. Jangka waktu kredit normal sampai dengan 7-14 hari setelah pengiriman. Entitas telah menyimpulkan bahwa itu adalah prinsipal dalam pengaturan pendapatannya karena Entitas mengendalikan barang sebelum mengalihkannya ke pelanggan.

If the consideration promised in a contract includes a variable amount, the Entity estimate the amount of consideration to which it expects to be entitled in exchange for transferring the promised goods or services to a customer less the estimated amount of service level guarantee which will be paid during the contract period.

4. *Allocate the transaction price to each performance obligation on the basis of the relative stand-alone selling prices of each distinct goods or services promised in the contract. Where these are not directly observable, the relative standalone selling price are estimated based on expected cost plus margin.*
5. *Recognize revenue when performance obligation is satisfied by transferring a promised goods or services to a customer (which is when the customer obtains control of that goods or services).*

A performance obligation may be satisfied at the following:

- a. *A point in time (typically for promises to transfer goods to a customer); or*
- b. *Over time (typically for promises to transfer services to a customer). For a performance obligation satisfied over time, the Entity select an appropriate measure of progress to determine the amount of revenue that should be recognized as the performance obligation is satisfied.*

Payment of the transaction price differs for each contract. A contract asset is recognized once the consideration paid by customer is less than the balance of performance obligation which has been satisfied. A contract liability is recognized once the consideration paid by customer is more than the balance of performance obligation which has been satisfied.

Sale of goods

Revenue from the sale of goods is recognized at a point in time when control of the asset is transferred to the customer, generally on delivery of the goods. The normal credit term up to 7-14 days upon delivery. The Entity have concluded that it is the principal in its revenue arrangements because Entity controls the goods before transferring them to the customer.

PT BETONJAYA MANUNGGAL Tbk
CATATAN ATAS LAPORAN KEUANGAN
(Lanjutan)
31 DESEMBER 2023 DAN 2022
(Disajikan dalam Rupiah, kecuali dinyatakan lain)

PT BETONJAYA MANUNGGAL Tbk
NOTES TO THE FINANCIAL STATEMENTS
(Continued)
DECEMBER 31, 2023 AND 2022
(Expressed in Rupiah, unless otherwise stated)

Entitas mempertimbangkan apakah ada janji lain dalam kontrak yang merupakan kewajiban pelaksanaan terpisah yang perlu dialokasikan sebagian dari harga transaksi (misalnya jaminan, poin loyalitas pelanggan). Dalam menentukan harga transaksi untuk penjualan barang dagang, Entitas mempertimbangkan pengaruh dari pertimbangan variabel, keberadaan komponen pembiayaan yang signifikan, imbalan non tunai, dan imbalan yang harus dibayarkan kepada pelanggan (jika ada).

The Entity consider whether there are other promises in the contract that are separate performance obligations to which a portion of the transaction price needs to be allocated (e.g. warranties, customer loyalty points). In determining the transaction price for the sale of goods, the Entity considers the effects of variable consideration, existence of significant financing component, noncash consideration, and consideration payable to the customer (if any).

Beban

Biaya dan beban adalah penurunan manfaat ekonomi selama periode akuntansi dalam bentuk arus keluar atau penurunan aset atau timbulnya kewajiban yang mengakibatkan penurunan ekuitas, selain yang berkaitan dengan distribusi kepada peserta ekuitas. Beban diakui pada saat terjadinya.

Expenses

Costs and expenses are decreases in economic benefits during the accounting period in the form of outflows or decrease of assets or incurrence of liabilities that result in decreases in equity, other than those relating to distributions to equity participants. Expenses are recognized when incurred.

r. Transaksi dan Saldo dalam Mata Uang Asing

Transaksi-transaksi dalam mata uang asing dijabarkan dalam mata uang Rupiah dengan menggunakan kurs yang berlaku pada saat transaksi dilakukan, pada tanggal laporan posisi keuangan, aset dan liabilitas moneter dalam mata uang asing dijabarkan dalam mata uang Rupiah dengan mempergunakan kurs tengah Bank Indonesia yang berlaku pada tanggal tersebut. Keuntungan atau kerugian yang timbul sebagai akibat dari penjabaran aset dan liabilitas dalam mata uang asing dicatat pada laporan laba atau rugi dan penghasilan komprehensif lain pada tahun yang bersangkutan. Kurs tengah Bank Indonesia pada tanggal 31 Desember 2023 dan 2022 adalah sebagai berikut:

r. Foreign Currency Transactions and Balances

Transactions involving foreign currencies are recorded in Rupiah amounts at the rates of exchange prevailing at the time the transactions are made, at statements of financial position date, monetary assets and liabilities denominated in foreign currencies are adjusted to Rupiah to reflect the prevailing rates of exchange as published by Bank Indonesia. Any resulting gains or losses are charged to current year statements of profit or loss and other comprehensive income. The Bank Indonesia middle rates of exchange as of December 31, 2023 and 2022 are as follows:

	2023	2022	
US\$, Dolar Amerika Serikat	15.416	15.731	US\$, United States Dollar

s. Pajak Penghasilan

Entitas menerapkan PSAK No. 46 (Penyesuaian 2018), mengenai "Pajak Penghasilan", yang mengharuskan Entitas untuk memperhitungkan konsekuensi pajak kini dan pajak masa depan atas pemulihan di masa depan (penyelesaian) dari jumlah tercatat aset (liabilitas) yang diakui dalam laporan posisi keuangan, dan transaksi-transaksi serta peristiwa lain yang terjadi dalam tahun berjalan yang diakui dalam laporan keuangan.

s. Income Tax

The Entity adopted PSAK No. 46 (Improvement 2018), regarding "Income Taxes", which requires the Entity to account for the tax consequences of current and future taxes over the future recovery (settlement) of the carrying amount of assets (liabilities) recognized in the statement of financial position and transactions as well as other events that occurred in the current year are recognized in the financial statements.

PT BETONJAYA MANUNGGAL Tbk
CATATAN ATAS LAPORAN KEUANGAN
(Lanjutan)
31 DESEMBER 2023 DAN 2022
(Disajikan dalam Rupiah, kecuali dinyatakan lain)

PT BETONJAYA MANUNGGAL Tbk
NOTES TO THE FINANCIAL STATEMENTS
(Continued)
DECEMBER 31, 2023 AND 2022
(Expressed in Rupiah, unless otherwise stated)

Beban pajak kini ditetapkan berdasarkan taksiran penghasilan kena pajak tahun berjalan. Aset dan liabilitas pajak tangguhan diakui atas perbedaan temporer antara aset dan liabilitas untuk tujuan komersial dan untuk tujuan perpajakan setiap tanggal pelaporan. Manfaat pajak di masa mendatang, seperti nilai terbawa atas saldo rugi fiskal yang belum digunakan, jika ada, juga diakui sejauh realisasi atas manfaat pajak tersebut dimungkinkan.

Aset dan liabilitas pajak tangguhan diukur pada tarif pajak yang diharapkan akan digunakan pada tahun ketika aset direalisasi atau ketika liabilitas dilunasi berdasarkan tarif pajak (dan peraturan perpajakan) yang berlaku atau secara substansial telah diberlakukan pada tanggal laporan posisi keuangan.

Perubahan nilai tercatat aset dan liabilitas pajak tangguhan yang disebabkan oleh perubahan tarif pajak dibebankan pada tahun berjalan, kecuali untuk transaksi-transaksi yang sebelumnya telah langsung dibebankan atau dikreditkan ke ekuitas.

Perubahan terhadap liabilitas perpajakan diakui pada saat penetapan pajak diterima atau jika Entitas mengajukan keberatan, pada saat keputusan atas keberatan telah ditetapkan.

t. Segmen Operasi

PSAK No. 5 (Revisi 2015) mengharuskan segmen operasi diidentifikasi berdasarkan laporan internal mengenai komponen dari Entitas yang secara regular direviu oleh “pengambil keputusan operasional” dalam rangka mengalokasikan sumber daya dan menilai kinerja segmen operasi. Kebalikan dengan standar sebelumnya yang mengharuskan Entitas mengidentifikasi dua segmen (bisnis dan geografis), menggunakan pendekatan risiko dan pengembalian.

Segmen operasi adalah suatu komponen dari Entitas:

- Yang melibatkan dalam aktivitas bisnis memperoleh pendapatan dan menimbulkan beban (termasuk pendapatan dan beban terkait dengan transaksi dengan komponen lain dari entitas yang sama);
- Hasil operasinya dikaji ulang secara regular oleh pengambil keputusan tentang sumber daya yang dialokasikan pada segmen tersebut dan kinerjanya; dan
- Tersedia informasi keuangan yang dapat dipisahkan.

Current tax expense is based on estimated taxable income for the year. Deferred tax assets and liabilities are recognized for temporary differences between assets and liabilities for commercial purposes and the tax bases of each reporting date. Future tax benefits, such as the value carried on the balance of unused tax losses, if any, is also recognized to the extent the realization of such benefits is possible.

Deferred tax assets and liabilities are measured at the tax rates that are expected to apply in the year when the asset is realized or the liability is settled, based on tax rates (and tax laws) that have been enacted or substantively enacted at the financial statements position date.

Changes in the carrying amount of deferred tax assets and liabilities due to a change in tax rates is charged to current year operations, except to the extent that it relates to items previously charged or credited to equity.

Changes to tax liabilities are recognized when the tax assessment is received or if the Entity with appeal against, when the results of objection has been set.

t. Operating Segment

PSAK No. 5 (Revised 2015) requires operating segments to be identified on the basis of internal reports about components of the Entity that are regularly reviewed by the “chief operating decision maker” in order to allocate resources and assessing performance of the operating segments. Contrary to the previous standard that requires the Entity identified two segments (business and geographical), using a risk and returns approach.

Operating segments is a component of the Entity:

- *Involving in business activities which earn income and create a load (including revenues and expenses related to transactions with other components of the same entity);*
- *The results of operations are reviewed regularly by decision maker about the resources allocated to the segment and its performance; and*
- *Available financial information which can be separated.*

PT BETONJAYA MANUNGGAL Tbk
CATATAN ATAS LAPORAN KEUANGAN
(Lanjutan)
31 DESEMBER 2023 DAN 2022
(Disajikan dalam Rupiah, kecuali dinyatakan lain)

PT BETONJAYA MANUNGGAL Tbk
NOTES TO THE FINANCIAL STATEMENTS
(Continued)
DECEMBER 31, 2023 AND 2022
(Expressed in Rupiah, unless otherwise stated)

u. Peristiwa Setelah Periode Pelaporan

Peristiwa akhir tahun yang memberikan informasi tambahan tentang kondisi Entitas pada periode pelaporan (penyesuaian peristiwa) dicerminkan dalam laporan keuangan. Peristiwa setelah akhir tahun yang tidak menyesuaikan peristiwa diungkapkan dalam laporan keuangan yang material.

u. Events After the Reporting Period

Post year-end events that provide additional information about the Entity's position at the reporting period (adjusting events) are reflected in the financial statements. Post year-end events that are not adjusting events are disclosed in the financial statements when material.

3. PENGGUNAAN PERTIMBANGAN, ESTIMASI DAN ASUMSI MATERIAL

Penyusunan laporan keuangan mengharuskan manajemen untuk membuat taksiran dan asumsi yang mempengaruhi jumlah aset dan liabilitas dan pengungkapan aset dan liabilitas kontinjensi pada tanggal laporan keuangan serta jumlah pendapatan dan beban yang dilaporkan selama periode pelaporan. Hasil aktual dapat berbeda dari taksiran tersebut.

Estimasi dan Asumsi

Estimasi, asumsi dan pertimbangan yang memiliki pengaruh signifikan terhadap jumlah tercatat aset dan liabilitas adalah sebagai berikut:

a. Estimasi Provisi Kerugian Kredit Ekspektasian dari Piutang Usaha

Tingkat provisi yang spesifik dievaluasi oleh manajemen dengan dasar faktor-faktor yang memengaruhi tingkat tertagihnya piutang tersebut. Dalam kasus ini, Entitas menggunakan pertimbangan berdasarkan fakta dan kondisi terbaik yang tersedia meliputi tetapi tidak terbatas pada jangka waktu hubungan Entitas dengan pelanggan dan status kredit pelanggan berdasarkan laporan dari pihak ketiga dan faktor-faktor pasar yang telah diketahui, untuk mencatat pencadangan spesifik untuk pelanggan terhadap jumlah jatuh tempo untuk mengurangi piutang Entitas menjadi jumlah yang diharapkan tertagih.

3. USE OF MATERIAL JUDGEMENT, ESTIMATES AND ASSUMPTIONS

The preparation of financial statements requires management to make estimations and assumptions that affect assets and liabilities and disclosure of contingent assets and liabilities at the date of the financial statements and the reported amounts of revenues and expenses during the reporting period. Actual results could be different from these estimations.

The Estimated and Assumptions

The estimates, assumptions and judgments that have a significant effect on the carrying amounts of assets and liabilities are as follows:

a. *Estimating Provision for Expected Credit Losses of Trade Receivables*

The level of a specific provision is evaluated by management on the basis of factors that affect the collectability of the accounts. In these cases, the Entity uses judgement based on the best available facts and circumstances, including but not limited to, the length of the Entity's relationship with the customers and customers' credits status based on third-party credit reports and known market factors, to record specific reserves for customers against amounts due in order to reduce the Entity's receivables to amounts that they expect to collect.

PT BETONJAYA MANUNGGAL Tbk
CATATAN ATAS LAPORAN KEUANGAN
(Lanjutan)
31 DESEMBER 2023 DAN 2022
(Disajikan dalam Rupiah, kecuali dinyatakan lain)

PT BETONJAYA MANUNGGAL Tbk
NOTES TO THE FINANCIAL STATEMENTS
(Continued)
DECEMBER 31, 2023 AND 2022
(Expressed in Rupiah, unless otherwise stated)

Pencadangan secara spesifik ini dievaluasi kembali dan disesuaikan jika terdapat informasi tambahan yang diterima yang mempengaruhi jumlah yang diestimasikan. Selain provisi khusus terhadap piutang yang signifikan secara individual, Entitas juga mengakui provisi penurunan nilai secara kolektif terhadap risiko kredit debitur yang dikelompokkan berdasarkan karakteristik kredit yang sama, dan meskipun tidak secara spesifik diidentifikasi membutuhkan provisi khusus, memiliki risiko gagal bayar lebih tinggi daripada ketika piutang pada awalnya diberikan kepada debitur.

These specific reserves are re-evaluated and adjusted as additional information received affects the amounts estimated. In addition to specific provision against individually significant receivables, the Entity also recognizes a collective impairment provision against credit exposure of its debtors which are grouped based on common credit characteristics, and although not specifically identified as requiring a specific provision, have a greater risk of default than when the receivables were originally granted to the debtors.

Entitas menerapkan pendekatan sederhana untuk mengukur kerugian kredit ekspektasian yang menggunakan cadangan kerugian kredit ekspektasian seumur hidup untuk seluruh piutang usaha. Dalam penentuan kerugian kredit ekspektasian, manajemen diharuskan untuk menggunakan pertimbangan dalam mendefinisikan hal apa yang dianggap sebagai kenaikan risiko kredit yang signifikan dan dalam pembuatan asumsi dan estimasi, untuk menghubungkan informasi yang relevan tentang kejadian masa lalu, kondisi terkini dan perkiraan atas kondisi ekonomi. Pertimbangan diaplikasikan dalam menentukan periode seumur hidup dan titik pengakuan awal piutang.

The Entity applies simplified approach to measure expected credit losses which uses a lifetime expected loss allowance for all trade receivables. In determining expected credit losses, management is required to exercise judgement in defining what is considered to be a significant increase in credit risk and in making assumptions and estimates to incorporate relevant information about past events, current conditions and forecasts of economic conditions. Judgement has been applied in determining the lifetime and point of initial recognition of receivables.

b. Menentukan Nilai Bersih yang Dapat Direalisasikan

Persediaan Entitas terutama terdiri dari baja yang memiliki umur panjang dan umumnya tidak berisiko usang. Entitas melakukan penilaian terhadap persediaan per tanggal 31 Desember 2023 dan 2022, untuk menentukan nilai realisasi bersih (NRV) persediaan lebih besar dari atau sama dengan nilai persediaan saat ini. Dalam menentukan NRV persediaan, manajemen memperhitungkan bukti yang paling dapat diandalkan pada saat perkiraan dibuat. Harga dipengaruhi oleh faktor internal dan eksternal, ini termasuk pertimbangan perkiraan kondisi pasar dan harga. Entitas akan mengevaluasi dan mengukur kondisi pada setiap tanggal pelaporan.

b. Determining Net Realizable Value

The Entity's inventory mainly comprises of steel which have long lives and generally are not risk of obsolescence. The Entity undertook an assessment of its inventory as of December 31, 2023, and 2022, to determine net realizable value (NRV) of inventory is greater than or equal to the current carrying value of inventory. In determining the NRV of inventories, the management takes into account the most reliable evidence at the time the estimates are made. The prices are affected by both internal and external factors, this includes consideration of forecast market conditions and prices. The Entity will evaluate and measure the conditions at every reporting date.

c. Penyusutan Aset Tetap

Manajemen Entitas melakukan penelaahan berkala atas masa manfaat aset tetap berdasarkan faktor-faktor seperti kondisi teknis dan perkembangan teknologi di masa depan.

c. Depreciation of Fixed Assets

The management of Entity reviews periodically the estimated useful lives of fixed assets based on factors such as technical specification and future technological developments.

PT BETONJAYA MANUNGGAL Tbk
CATATAN ATAS LAPORAN KEUANGAN
(Lanjutan)
31 DESEMBER 2023 DAN 2022
(Disajikan dalam Rupiah, kecuali dinyatakan lain)

PT BETONJAYA MANUNGGAL Tbk
NOTES TO THE FINANCIAL STATEMENTS
(Continued)
DECEMBER 31, 2023 AND 2022
(Expressed in Rupiah, unless otherwise stated)

Manajemen akan menyesuaikan beban penyusutan jika masa manfaatnya berbeda dari estimasi sebelumnya atau manajemen akan menghapusbukukan atau melakukan penurunan nilai atas aset yang secara teknis telah usang atau aset non-strategis yang dihentikan penggunaannya atau dijual.

Management will revise the depreciation charge where useful lives are different to those previously estimated, or it will write-off or write down assets which technically obsolete or non-strategic assets that have been abandoned or sold.

Biaya perolehan aset tetap disusutkan dengan menggunakan metode garis lurus berdasarkan estimasi masa manfaat ekonomisnya. Manajemen mengestimasi masa manfaat ekonomis aset tetap adalah 4-20 tahun. Umur masa manfaat ini adalah umur yang secara umum diharapkan dalam industri di mana Entitas menjalankan bisnisnya.

The costs of fixed assets are depreciated on a straight-line method over their estimated useful lives. Management estimates the useful lives of these fixed assets are 4-20 years. These are common life expectancies applied in the industries where the Entity conducts its businesses.

Perubahan tingkat pemakaian dan perkembangan teknologi dapat mempengaruhi masa manfaat ekonomis dan nilai sisa aset, dan karenanya biaya penyusutan masa depan mungkin direvisi.

Changes in the expected level of usage and technological development could impact the economic useful lives and the residual values of these assets, and therefore future depreciation charges could be revised.

d. Imbalan Kerja

Nilai kini liabilitas imbalan kerja tergantung pada sejumlah faktor yang ditentukan dengan menggunakan asumsi aktuarial. Asumsi yang digunakan dalam menentukan biaya bersih untuk pensiun termasuk kenaikan gaji dan tingkat diskonto yang relevan. Setiap perubahan dalam asumsi ini akan berdampak pada nilai tercatat liabilitas imbalan kerja.

d. Employee Benefits

The present value of the employee benefits obligation depends on a number of factors that are determined on an actuarial basis using a number of assumptions. The assumptions used in determining the net cost for pensions include salary increase and the discount rate. Any changes in these assumptions will impact the carrying amount of employee benefits obligation.

Asumsi penting lainnya untuk liabilitas imbalan kerja sebagian didasarkan pada kondisi pasar saat ini.

Other key assumptions for employee benefits obligation are based in part on current market conditions.

e. Penurunan Nilai Aset Nonkeuangan

Pada setiap akhir periode pelaporan, Entitas menelaah nilai tercatat aset nonkeuangan untuk menentukan apakah terdapat indikasi bahwa aset tersebut telah mengalami penurunan nilai. Jika terdapat indikasi tersebut, nilai yang dapat diperoleh kembali dari aset diestimasi untuk menentukan tingkat kerugian penurunan nilai (jika ada). Bila tidak memungkinkan untuk mengestimasi nilai yang dapat diperoleh kembali atas suatu aset individu, Entitas mengestimasi nilai yang dapat diperoleh kembali dari unit penghasil kas atas aset.

e. Impairment of Nonfinancial Assets

At the end of each reporting period, the Entity reviews the carrying amount of nonfinancial assets to determine whether there is any indication that those assets have suffered an impairment loss. If any such indication exists, the recoverable amount of the asset is estimated in order to determine the extent of the impairment loss (if any). Where it is not possible to estimate the recoverable amount of an individual asset, the Entity estimate the recoverable amount of the cash generating unit to which the asset belongs.

PT BETONJAYA MANUNGGAL Tbk
CATATAN ATAS LAPORAN KEUANGAN
(Lanjutan)
31 DESEMBER 2023 DAN 2022
(Disajikan dalam Rupiah, kecuali dinyatakan lain)

PT BETONJAYA MANUNGGAL Tbk
NOTES TO THE FINANCIAL STATEMENTS
(Continued)
DECEMBER 31, 2023 AND 2022
(Expressed in Rupiah, unless otherwise stated)

Perkiraan jumlah yang dapat diperoleh kembali adalah nilai tertinggi antara nilai wajar dikurangi biaya untuk menjual dan nilai pakai. Dalam menilai nilai pakai, estimasi arus kas masa depan didiskontokan ke nilai kini menggunakan tingkat diskonto sebelum pajak yang menggambarkan penilaian pasar kini dari nilai waktu uang dan risiko spesifik atas aset yang mana estimasi arus kas masa depan belum disesuaikan.

Jika jumlah yang dapat diperoleh kembali dari aset nonkeuangan (unit penghasil kas) kurang dari nilai tercatatnya, nilai tercatat aset (unit penghasil kas) dikurangi menjadi sebesar nilai yang dapat diperoleh kembali dan rugi penurunan nilai diakui langsung ke laba rugi.

f. Pengukuran Nilai Wajar

Sejumlah aset dan liabilitas yang termasuk ke dalam laporan keuangan Entitas memerlukan pengukuran, dan/atau pengungkapan atas nilai wajar.

Pengukuran nilai wajar aset dan liabilitas keuangan dan nonkeuangan Entitas memanfaatkan pasar *input* dan data yang dapat diobservasi sedapat mungkin. *Input* yang digunakan dalam menentukan pengukuran nilai wajar dikategorikan ke dalam level yang berbeda berdasarkan pada bagaimana *input* dapat diobservasi yang digunakan dalam teknik penilaian yang digunakan (hierarki nilai wajar):

- Level 1: Harga kuotasi di pasar aktif untuk *item* yang serupa (tidak disesuaikan).
- Level 2: Teknik penilaian untuk *input* yang dapat diamati langsung atau tidak langsung selain *input* level 1.
- Level 3: Teknik penilaian untuk *input* yang tidak dapat diobservasi (yaitu tidak berasal dari data pasar).

Klasifikasi *item* menjadi level di atas didasarkan pada tingkat terendah dari *input* yang digunakan yang memiliki efek signifikan pada pengukuran nilai wajar *item* tersebut. Transfer *item* antar level diakui pada periode saat terjadinya.

Estimated recoverable amount is the higher of fair value less cost to sell and value in use. In assessing value in use, the estimated future cash flows are discounted to their present value using a pre-tax discount rate that reflects current market assessments of the time value of money and the risks specific to the asset for which the estimates of future cash flows have not been adjusted.

If the recoverable amount of the nonfinancial asset (cash generating unit) is less than its carrying amount, the carrying amount of the asset (cash generating unit) is reduced to its recoverable amount and an impairment loss is recognized immediately against earnings.

f. Fair Value Measurements

A number of assets and liabilities included in the Entity's financial statements require measurement at, and/or disclosure of fair value.

The fair value measurement of the Entity's financial and nonfinancial assets and liabilities utilize market observable inputs and data as far as possible. Inputs used in determining fair value measurements are categorized into different levels based on how observable the inputs used in the valuation technique utilized are (the fair value hierarchy):

- *Level 1: Quoted prices in active markets for identical items (unadjusted).*
- *Level 2: Valuation techniques for observable direct or indirect inputs other than level 1 inputs.*
- *Level 3: Valuation techniques for unobservable inputs (i.e., not derived from market data).*

The classification of an item into the above levels is based on the lowest level of the inputs used that has a significant effect on the fair value measurement of the item. Transfers of items between levels are recognized in the period they occur.

PT BETONJAYA MANUNGGAL Tbk
CATATAN ATAS LAPORAN KEUANGAN
(Lanjutan)
31 DESEMBER 2023 DAN 2022
(Disajikan dalam Rupiah, kecuali dinyatakan lain)

PT BETONJAYA MANUNGGAL Tbk
NOTES TO THE FINANCIAL STATEMENTS
(Continued)
DECEMBER 31, 2023 AND 2022
(Expressed in Rupiah, unless otherwise stated)

Jika nilai wajar dari aset keuangan dan liabilitas keuangan yang dicatat dalam laporan posisi keuangan tidak dapat diukur berdasarkan harga kuotasian di pasar aktif, maka nilai wajarnya diukur dengan menggunakan teknik penilaian termasuk model arus kas yang didiskontokan. Masukan untuk model ini diambil dari pasar yang dapat diobservasi jika memungkinkan, tetapi jika tidak memungkinkan, diperlukan tingkat pertimbangan dalam menetapkan nilai wajar. Pertimbangan termasuk pertimbangan *input* seperti risiko likuiditas, risiko kredit dan volatilitas. Perubahan asumsi terkait faktor-faktor tersebut dapat mempengaruhi nilai wajar instrumen keuangan yang dilaporkan.

When the fair value of financial assets and financial liabilities recorded in the statements of financial position cannot be measured based on quoted prices in active markets, their fair value is measured using valuation techniques including discounted cash flow model. The inputs to these models are taken from observable markets where possible, but where this is not feasible, a degree of judgement is required in establishing fair value. Judgement includes considerations of inputs such as liquidity risks, credit risks and volatility. Changes in assumptions relating to these factors could affect the reported fair value of financial instruments.

g. Ketidakpastian Kewajiban Perpajakan

Dalam situasi tertentu, Entitas tidak dapat menentukan secara pasti jumlah utang pajak kini atau masa mendatang atau jumlah klaim restitusi pajak yang dapat terpulihkan karena proses pemeriksaan yang masih berlangsung atau negosiasi dengan otoritas perpajakan. Ketidakpastian timbul terkait dengan interpretasi dari peraturan perpajakan yang kompleks dan jumlah dan waktu dari penghasilan kena pajak di masa depan. Dalam menentukan jumlah yang harus diakui terkait dengan utang pajak yang tidak pasti atau klaim restitusi pajak yang dapat terpulihkan terkait dengan ketidakpastian posisi perpajakan, Entitas menerapkan pertimbangan yang sama yang akan digunakan dalam menentukan jumlah provisi yang harus diakui sesuai dengan PSAK No. 57, mengenai "Provisi, Liabilitas Kontinjensi, dan Aset Kontinjensi" dan PSAK No. 46, mengenai "Pajak Penghasilan". Entitas membuat analisa untuk semua ketidakpastian posisi perpajakan untuk menentukan jika utang pajak atas manfaat pajak yang tidak pasti atau cadangan atas klaim restitusi pajak yang tidak dapat terpulihkan harus diakui.

g. *Uncertain Tax Exposure*

In certain circumstances, the Entity may not be able to determine the exact amount of their current or future tax liabilities or recoverable amount of the claim for tax refund due to ongoing investigation by, or negotiation with, the taxation authority. Uncertainties exist with respect to the interpretation of complex tax regulations and the amount and timing of future taxable income. In determining the amount to be recognized in respect of an uncertain tax liability or the recoverable amount of the claim for tax refund related to uncertain tax positions, the Entity applies similar considerations as it would use in determining the amount of a provision to be recognized in accordance with PSAK No. 57, regarding "Provisions, Contingent Liabilities and Contingent Assets" and PSAK No. 46, regarding "Income Taxes". The Entity makes an analysis of all uncertain tax positions to determine if a tax liability for uncertain tax benefit or a provision for unrecoverable claim for tax refund should be recognized.

Entitas mencatat bunga dan denda atas pajak penghasilan kurang bayar, jika ada, pada beban pajak penghasilan di dalam laporan laba rugi dan penghasilan komprehensif lain.

The Entity present interest and penalties for the underpayment of income tax, if any, in income tax expense in statements profit or loss and other comprehensive income.

Penyesuaian Risiko Kredit

Entitas melakukan penyesuaian harga dalam kondisi pasar yang lebih menguntungkan untuk mencerminkan adanya perbedaan risiko kredit di pihak lawan antara instrumen yang diperdagangkan di pasar tersebut dengan instrumen yang sedang dinilai untuk posisi aset keuangan. Dalam menentukan nilai wajar liabilitas keuangan, risiko kredit Entitas terkait dengan instrumen harus diperhitungkan.

Credit Risk Adjustment

The Entity adjusts the price in the more advantageous market to reflect any differences in counterparty credit risk between instruments traded in that market and the ones being valued for financial asset positions. In determining the fair value of financial liability positions, the Entity's own credit risk associated with the instrument is taken into account.

PT BETONJAYA MANUNGGAL Tbk
CATATAN ATAS LAPORAN KEUANGAN
(Lanjutan)
31 DESEMBER 2023 DAN 2022
(Disajikan dalam Rupiah, kecuali dinyatakan lain)

PT BETONJAYA MANUNGGAL Tbk
NOTES TO THE FINANCIAL STATEMENTS
(Continued)
DECEMBER 31, 2023 AND 2022
(Expressed in Rupiah, unless otherwise stated)

Pertimbangan Akuntansi Penting dalam Penerapan Kebijakan Akuntansi Entitas

Dalam proses penerapan kebijakan akuntansi Entitas, manajemen telah membuat pertimbangan yang terpisah dari estimasi dan asumsi, yang memiliki pengaruh paling signifikan terhadap jumlah yang dicatat dalam laporan keuangan:

a. Penilaian Model Bisnis

Penilaian ini mencakup penilaian yang mencerminkan semua bukti yang relevan termasuk bagaimana kinerja aset dievaluasi dan kinerja mereka diukur, risiko yang mempengaruhi kinerja aset dan bagaimana ini dikelola dan bagaimana manajer aset dikompensasi. Entitas memantau aset keuangan yang diukur pada biaya perolehan diamortisasi atau aset keuangan yang diukur pada nilai wajar melalui penghasilan komprehensif lain yang dihentikan pengakuannya sebelum jatuh tempo untuk memahami alasan pelepasannya dan apakah alasannya konsisten dengan tujuan bisnis tempat aset itu dimiliki. Pemantauan adalah bagian dari penilaian berkelanjutan Entitas mengenai apakah model bisnis yang dimiliki oleh aset keuangan yang tersisa terus sesuai dan jika tidak tepat apakah telah ada perubahan dalam model bisnis dan perubahan prospektif ke arah itu. klasifikasi aset tersebut. Tidak ada perubahan yang diperlukan selama periode yang disajikan.

b. Peningkatan Risiko Kredit yang Signifikan

ECL diukur sebagai penyisihan yang setara dengan ECL 12 bulan untuk aset tahap 1, atau ECL seumur hidup untuk aset tahap 2 atau tahap 3. Sebuah aset bergerak ke tahap 2 ketika risiko kredit telah meningkat secara signifikan sejak pengakuan awal. PSAK No. 71 tidak menjelaskan apa yang merupakan peningkatan risiko kredit yang signifikan. Dalam menilai apakah risiko kredit suatu aset telah meningkat secara signifikan, Entitas memperhitungkan informasi berwawasan ke depan yang wajar dan dapat didukung secara kualitatif dan kuantitatif. Manajemen menilai tidak terdapat peningkatan risiko kredit yang signifikan atas aset keuangan Entitas untuk tahun yang berakhir pada tanggal 31 Desember 2023 dan 2022.

Significant Accounting Judgments in Applying the Entity Accounting Policies

In the process of applying the Entity's accounting policies, management has made the following judgment, apart from those involving estimations and assumptions, which have the most significant effect on the amounts recognized in the financial statements:

a. *Business Model Assessment*

This assessment includes judgment reflecting all relevant evidence including how the performance of the assets is evaluated and their performance measured, the risks that affect the performance of the assets and how these are managed and how the managers of the assets are compensated. The Entity monitors financial assets measured at amortized cost or FVOCI that are derecognized prior to their maturity to understand the reason for their disposal and whether the reason are consistent with the objective of the business for which the asset was held. Monitoring is part of the Entity's continuous assessment of whether the business model for which the remaining financial assets are held continues to be appropriate and if it is not appropriate whether there has been a change in the business model and so a prospective change to the classification of those assets. No such changes were required during the periods presented.

b. *Significant Increase in Credit Risk*

Expected credit losses ("ECL") are measured as an allowance equal to 12-month ECL for stage 1 assets, or lifetime ECL for stages 2 or stage 3 assets. An asset moves to stage 2 when credit risks has increased significantly since initial recognition. PSAK No. 71 does not define what constitutes a significant increase in credit risk. In assessing whether the credit risk of an asset has significantly increased, the Entity takes into account qualitative and quantitative reasonable and supportable forward-looking information. Management assessed that there has no significant increase in credit risk on the Entity's financial assets for the years ended December 31, 2023 and 2022.

PT BETONJAYA MANUNGGAL Tbk
CATATAN ATAS LAPORAN KEUANGAN
(Lanjutan)
31 DESEMBER 2023 DAN 2022
(Disajikan dalam Rupiah, kecuali dinyatakan lain)

PT BETONJAYA MANUNGGAL Tbk
NOTES TO THE FINANCIAL STATEMENTS
(Continued)
DECEMBER 31, 2023 AND 2022
(Expressed in Rupiah, unless otherwise stated)

c. Pengaruh signifikan terhadap GDST

Pada Catatan 10 menjelaskan bahwa GDST adalah Asosiasi dari Entitas meskipun hanya memiliki hak kepemilikan dan hak suara sebesar 1,95%. GDST tercatat di Bursa Efek Indonesia.

Keberadaan pengaruh signifikan Entitas dengan *investee* dibuktikan dengan adanya keterwakilan dalam dewan direksi atau organ setara di *investee*, partisipasi dalam proses pembuatan kebijakan, termasuk partisipasi dalam pengambilan keputusan tentang dividen atau distribusi, serta adanya transaksi material antara investor dengan *investee*. Oleh karena itu, Entitas mencatat investasi pada GDST sebagai investasi pada Entitas Asosiasi.

c. Significant Influence over GDST

Note 10 describe that GDST is an Associate of the Entity eventhough the Entity has only 1.95% ownership interest and voting rights. GDST is listed in Indonesian Stock Exchange.

The existence of significant influence between the Entity and investee were proved by representation on the Board of Directors or the equivalent in the investee, participation in policy-making process, including participation in decisions about dividends or other distributions, and material transactions between investor and investee. Therefore, the Entity accounted investment in GDST as investment in Associate.

4. KAS DAN BANK

Akun ini terdiri dari:

	2023
<u>Kas</u>	
Rupiah	1.805.580
<u>Bank</u>	
Rupiah	
PT Bank Mandiri (Persero) Tbk	372.030.734
PT Bank Rakyat Indonesia (Persero) Tbk	234.311.915
PT Bank Central Asia Tbk	85.078.802
PT Bank UOB Indonesia	981.272
Dolar Amerika Serikat	
PT Bank Rakyat Indonesia (Persero) Tbk	175.220.106
PT Bank UOB Indonesia	3.476.154
Sub-jumlah	871.098.983
Jumlah	872.904.563

Tidak terdapat saldo kas dan bank kepada pihak berelasi.

Tidak ada saldo kas dan bank yang dibatasi penggunaannya pada tanggal 31 Desember 2023 dan 2022.

4. CASH ON HAND AND IN BANKS

This account consists of:

	2022	
	2.778.925	<u>Cash on hand</u>
		Rupiah
		<u>Cash in banks</u>
		Rupiah
	384.252.021	PT Bank Mandiri (Persero) Tbk
	1.153.311	PT Bank Rakyat Indonesia (Persero) Tbk
	18.006.309	PT Bank Central Asia Tbk
	1.044.603	PT Bank UOB Indonesia
		United States Dollar
	66.313.087	PT Bank Rakyat Indonesia (Persero) Tbk
	4.052.935	PT Bank UOB Indonesia
	474.822.266	Sub-total
	477.601.191	Total

There are no cash on hand and in banks to related parties.

There is no restriction on the Entity's cash on hand and in banks as of December 31, 2023 and 2022.

PT BETONJAYA MANUNGGAL Tbk
CATATAN ATAS LAPORAN KEUANGAN
(Lanjutan)
31 DESEMBER 2023 DAN 2022
(Disajikan dalam Rupiah, kecuali dinyatakan lain)

PT BETONJAYA MANUNGGAL Tbk
NOTES TO THE FINANCIAL STATEMENTS
(Continued)
DECEMBER 31, 2023 AND 2022
(Expressed in Rupiah, unless otherwise stated)

5. INVESTASI JANGKA PENDEK

Akun ini terdiri dari:

	2023
<u>Deposito berjangka</u>	
Dolar Amerika Serikat	
UOB Singapore, Ltd.	274.057.294.532
PT Bank UOB Indonesia	148.660.959
Sub-jumlah	274.205.955.491
<u>Bunga deposito yang akan diterima</u>	3.151.897.164
Jumlah	277.357.852.655

Investasi jangka pendek merupakan deposito berjangka 12 bulan. Tingkat suku bunga deposito sebesar 0,9% – 5,51% dan 0,15% – 4,45% masing-masing pada tahun 2023 dan 2022.

Deposito PT Bank UOB Indonesia pada tahun 2023 dan 2022 digunakan sebagai jaminan bank garansi kepada PT Perusahaan Gas Negara (Persero) Tbk (lihat Catatan 31).

Manajemen berkeyakinan bahwa tidak ada bukti obyektif mengenai penurunan nilai investasi jangka pendek. Oleh karena itu, penyisihan kerugian penurunan nilai atas investasi jangka pendek tidak diperlukan.

5. SHORT-TERM INVESTMENTS

This account consists of:

	2022	
		<u>Time deposits</u>
		<i>United States Dollar</i>
		<i>UOB Singapore, Ltd.</i>
		<i>PT Bank UOB Indonesia</i>
	267.584.310.000	
	265.271.853	
	267.849.581.853	<i>Sub-total</i>
	1.942.788.844	<u>Accrued interest on deposits</u>
	269.792.370.697	<i>Total</i>

Short-term investments represent time deposits which will mature in 12 months. The interest rate of time deposit is 0.9% – 5.51% and 0.15% – 4.45% in 2023 and 2022, respectively.

Time deposits in PT Bank UOB Indonesia as of December 31, 2023 and 2022 are pledged as collaterals for bank guarantees to PT Perusahaan Gas Negara (Persero) Tbk (see Note 31).

Management believes that there is no objective evidence on the impairment of short-term investments. Hence, allowance for impairment loss on short-term investments is not necessary.

6. PIUTANG USAHA

Akun ini terdiri dari:

a. Rincian piutang usaha berdasarkan pelanggan adalah sebagai berikut:

	2023
<u>Pihak berelasi:</u>	
<u>(lihat Catatan 25)</u>	
PT Gunawan Dianjaya Steel Tbk	-
<u>Pihak ketiga:</u>	
Lokal	20.327.621.224
Dikurangi:	
Penyisihan penurunan nilai piutang usaha	(430.878.336)
Sub-jumlah – neto	19.896.742.888
Jumlah – neto	19.896.742.888

6. TRADE RECEIVABLES

This account consists of:

a. Details of trade receivables based on customers are as follows:

	2022	
		<u>Related party:</u>
		<i>(see Note 25)</i>
		<i>PT Gunawan Dianjaya Steel Tbk</i>
	15.362.400	
	18.247.294.602	<u>Third parties:</u>
		<i>Local</i>
		<i>Less:</i>
		<i>Allowance for impairment losses on trade receivables</i>
	(264.079.680)	
	17.983.214.922	<i>Sub-total – net</i>
	17.998.577.322	<i>Total – net</i>

PT BETONJAYA MANUNGGAL Tbk
CATATAN ATAS LAPORAN KEUANGAN
(Lanjutan)
31 DESEMBER 2023 DAN 2022
(Disajikan dalam Rupiah, kecuali dinyatakan lain)

PT BETONJAYA MANUNGGAL Tbk
NOTES TO THE FINANCIAL STATEMENTS
(Continued)
DECEMBER 31, 2023 AND 2022
(Expressed in Rupiah, unless otherwise stated)

b. Analisis umur piutang usaha adalah sebagai berikut:

	2023
Belum jatuh tempo	8.918.496.465
Telah jatuh tempo	
1 – 30 hari	5.719.405.425
31 – 60 hari	3.105.025.200
Lebih dari 60 hari	2.584.694.134
Sub-jumlah	<u>20.327.621.224</u>
Dikurangi:	
Penyisihan penurunan nilai piutang usaha	(430.878.336)
Jumlah – neto	<u><u>19.896.742.888</u></u>

b. The aging analysis on trade receivables are as follows:

	2022	
	11.832.071.640	<i>Not yet due</i>
		<i>Has matured</i>
	5.408.168.085	<i>1 – 30 days</i>
	751.400.300	<i>31 – 60 days</i>
	271.016.977	<i>More than 60 days</i>
Sub-total	<u>18.262.657.002</u>	<i>Sub-total</i>
Dikurangi:		<i>Less:</i>
Allowance for impairment losses on trade receivables	(264.079.680)	<i>Allowance for impairment losses on trade receivables</i>
Total – net	<u><u>17.998.577.322</u></u>	<i>Total – net</i>

c. Mutasi penyisihan penurunan nilai piutang usaha adalah sebagai berikut:

	2023
Saldo awal	264.079.680
Penambahan (lihat Catatan 24)	207.326.619
Pemulihan (lihat Catatan 20)	(40.527.963)
Saldo akhir	<u><u>430.878.336</u></u>

c. Movement of allowance for impairment losses on trade receivable are as follows:

	2022	
Beginning balance	144.353.879	<i>Beginning balance</i>
Additions (see Note 24)	258.608.668	<i>Additions (see Note 24)</i>
Recovery (see Note 20)	(138.882.867)	<i>Recovery (see Note 20)</i>
Ending balance	<u><u>264.079.680</u></u>	<i>Ending balance</i>

Semua piutang usaha dalam mata uang Rupiah.

All trade receivables are in Rupiah.

Piutang usaha tidak dijaminan atas utang dan tidak terdapat jaminan yang diterima Entitas atas piutang tersebut.

Trade receivables are not pledged as collateral for loans and there are no guarantees which are received by the Entity on the trade receivables.

Entitas menerapkan cadangan kerugian ekspektasian seumur hidup untuk seluruh piutang usaha. Untuk mengukur kerugian kredit ekspektasian, piutang usaha telah dikelompokkan berdasarkan karakteristik risiko kredit dan waktu jatuh tempo yang serupa.

The Entity apply the lifetime expected loss allowance for all trade receivables. To measure the expected credit losses, trade receivables have been grouped based on shared credit risk characteristics and the days past due.

Berdasarkan hasil penelaahan terhadap keadaan akun piutang usaha pada tanggal 31 Desember 2023 dan 2022, manajemen berpendapat bahwa cadangan kerugian penurunan nilai piutang usaha yang dibentuk adalah cukup untuk menutup kemungkinan kerugian atas tidak tertagih piutang usaha.

Based on a review of trade receivables as of December 31, 2023 and 2022, management believes that the allowance for impairment loss on trade receivables is enough to cover possible losses from uncollectible accounts.

PT BETONJAYA MANUNGGAL Tbk
CATATAN ATAS LAPORAN KEUANGAN
(Lanjutan)
31 DESEMBER 2023 dan 2022
(Disajikan dalam Rupiah, kecuali dinyatakan lain)

PT BETONJAYA MANUNGGAL Tbk
NOTES TO THE FINANCIAL STATEMENTS
(Continued)
DECEMBER 31, 2023 AND 2022
(Expressed in Rupiah, unless otherwise stated)

7. PERSEDIAAN

Akun ini terdiri dari:

	2023
Bahan baku	9.534.174.294
Barang jadi	6.669.181.561
Suku cadang	2.583.735.428
Jumlah	<u>18.787.091.283</u>

Persediaan suku cadang diasuransikan terhadap risiko kebakaran, pencurian dan risiko lainnya dengan jumlah pertanggungan sebesar Rp 1.500.000.000 pada tanggal 31 Desember 2023 dan 2022.

Persediaan yang diakui sebagai beban dalam beban pokok penjualan sebesar Rp 101.205.913.352 dan Rp 109.186.307.808 masing-masing pada tanggal 31 Desember 2023 dan 2022.

Persediaan bahan baku dan barang jadi merupakan beton, sehingga persediaan tidak diasuransikan. Persediaan tidak dijaminkan atas utang maupun pinjaman Entitas lainnya.

Penambahan persediaan suku cadang termasuk reklasifikasi uang muka pembelian sebesar Rp 198.830.593 untuk tahun yang berakhir pada tanggal 31 Desember 2023 (lihat Catatan 9).

Berdasarkan hasil penelaahan terhadap persediaan, manajemen berpendapat bahwa tidak terdapat bukti yang cukup adanya penurunan nilai persediaan. Penyisihan nilai persediaan tidak diperlukan.

7. INVENTORIES

This account consists of:

	2022	
	9.634.379.779	<i>Raw materials</i>
	3.316.099.789	<i>Finished goods</i>
	1.786.587.761	<i>Spareparts</i>
Jumlah	<u>14.737.067.329</u>	<i>Total</i>

Spareparts inventories were insured against fire, theft and other risks with sum insured amounting to Rp 1,500,000,000 as of December 31, 2023 and 2022.

Inventories recognized as expense in cost of goods sold amounting to Rp 101,205,913,352 and Rp 109,186,307,808 for the years ended December 31, 2023 and 2022, respectively.

Raw materials and finished goods plate represent steel plates, therefore, the inventories are not insured. Inventories are not pledged for debts or other loans of the Entity.

Additions of spareparts inventories included reclassification of advance to suppliers amounting to Rp 198,830,593 as of December 31, 2023 (see Note 9).

Based on the review of inventories, management believe that there is no adequate evidence of inventory impairment. Allowance for inventory obsolescence is not necessary.

8. BIAYA DIBAYAR DI MUKA

Akun ini terdiri dari:

	2023
Gaji dan upah	18.445.000
Asuransi	12.375.079
Lain-lain	12.500.000
Jumlah	<u>43.320.079</u>

8. PREPAID EXPENSES

This account consists of:

	2022	
	33.095.000	<i>Salaries and wages</i>
	14.134.323	<i>Insurance</i>
	10.000.000	<i>Others</i>
Jumlah	<u>57.229.323</u>	<i>Total</i>

PT BETONJAYA MANUNGGAL Tbk
CATATAN ATAS LAPORAN KEUANGAN
(Lanjutan)
31 DESEMBER 2023 dan 2022
(Disajikan dalam Rupiah, kecuali dinyatakan lain)

PT BETONJAYA MANUNGGAL Tbk
NOTES TO THE FINANCIAL STATEMENTS
(Continued)
DECEMBER 31, 2023 AND 2022
(Expressed in Rupiah, unless otherwise stated)

9. UANG MUKA PEMBELIAN

Akun ini merupakan uang muka pembelian suku cadang sebesar Rp 198.830.593 pada tanggal 31 Desember 2022.

Uang muka pembelian suku cadang pada tanggal 31 Desember 2023 telah direklasifikasi ke persediaan (lihat Catatan 7).

9. ADVANCE TO SUPPLIERS

This account represents down payment on the purchase of spareparts amounting to Rp 198,830,593 as of December 31, 2022.

Advances for the purchases of sparepart as of December 31, 2023 has been reclassified to inventory (see Note 7).

10. INVESTASI PADA ENTITAS ASOSIASI

Akun ini merupakan penyertaan saham kepada PT Gunawan Dianjaya Steel Tbk (Entitas Asosiasi) yang dicatat dengan metode ekuitas.

Mutasi investasi pada entitas asosiasi adalah sebagai berikut:

10. INVESTMENT IN ASSOCIATE

This account represents investment in shares of PT Gunawan Dianjaya Steel Tbk (Associate), accounted under the equity method.

The movement in investment in associate are as follows:

31 Desember 2023/ December 31, 2023

Entitas Asosiasi/ Associates	Lembar Saham/ Shares	Persentase Kepemilikan/ Percentage of Ownership	Pada Awal Tahun/ At Beginning of Year	Pengurangan/ Deduction	Bagian Laba atas Entitas Asosiasi/ Share on Associate Gain	Penghasilan Komprehensif Lain	
						Setelah Pajak/ Other Comprehensive Income After Tax	Pada Akhir Tahun/ At End of Year
PT Gunawan Dianjaya Steel Tbk	180.000.000	1,95	33.901.503.514	-	4.153.268.271	15.758.441	38.070.530.226

31 Desember 2022/ December 31, 2022

Entitas Asosiasi/ Associates	Lembar Saham/ Shares	Persentase Kepemilikan/ Percentage of Ownership	Pada Awal Tahun/ At Beginning of Year	Pengurangan/ Deduction	Bagian Laba atas Entitas Asosiasi/ Share on Associate Gain	Penghasilan Komprehensif Lain	
						Setelah Pajak/ Other Comprehensive Income After Tax	Pada Akhir Tahun/ At End of Year
PT Gunawan Dianjaya Steel Tbk	180.000.000	1,95	28.619.552.541	-	5.336.641.321	(54.690.348)	33.901.503.514

Ringkasan informasi keuangan dari Entitas Asosiasi adalah sebagai berikut:

Summary of financial information of an Associate are as follows:

	2023	2022	
Jumlah Aset	2.228.129.147.603	2.106.446.579.086	Total Assets
Jumlah Liabilitas	954.226.747.571	1.046.603.698.108	Total Liabilities
Jumlah Ekuitas	1.273.902.400.032	1.059.842.880.978	Total Equity
Penjualan Bersih	2.524.984.145.491	2.594.504.651.438	Net Sales
Laba Tahun Berjalan	212.988.116.470	273.673.913.875	Income for the Year
Laba Komprehensif Tahun Berjalan	213.796.241.649	270.869.280.653	Comprehensive Income for the Year

PT BETONJAYA MANUNGGAL Tbk
CATATAN ATAS LAPORAN KEUANGAN
(Lanjutan)
31 DESEMBER 2023 dan 2022
(Disajikan dalam Rupiah, kecuali dinyatakan lain)

PT BETONJAYA MANUNGGAL Tbk
NOTES TO THE FINANCIAL STATEMENTS
(Continued)
DECEMBER 31, 2023 AND 2022
(Expressed in Rupiah, unless otherwise stated)

Pada tanggal 21 Desember 2009, Entitas membeli saham milik GDST sejumlah 163.429.500 lembar saham atau setara dengan 1,99% dengan biaya perolehan sebesar Rp 26.148.720.000 yang dimaksudkan untuk memiliki saham pada GDST secara jangka panjang yang pada saatnya dapat meningkatkan sinergi usaha.

Transaksi tersebut merupakan transaksi afiliasi sebagaimana dimaksud dalam Peraturan IX.E.1 Lampiran Keputusan Ketua Bapepam KEP-412/BL/2009 dan transaksi material dan perubahan kegiatan usaha utama sebagaimana dimaksud dalam peraturan IX.E.2 Lampiran Keputusan Ketua Bapepam KEP413/BL/2009 tanggal 25 November 2009 yang memerlukan persetujuan pemegang saham Entitas. Persetujuan tersebut telah diperoleh melalui Rapat Umum Pemegang Saham Luar Biasa (RUPSLB) berdasarkan akta Berita Acara Rapat No. 20 tanggal 15 Desember 2009, oleh Untung Darnosoewirjo SH, Notaris di Surabaya.

Pada tanggal 26 September 2018, GDST dan JPRS menandatangani Akta Penggabungan, yang diaktakan dalam akta notaris Dian Silviyana, S.H., No. 23, tanggal 26 September 2018 (selanjutnya disebut dengan Akta Penggabungan). Akta Penggabungan tersebut memuat antara lain tanggal efektif Penggabungan Usaha, yaitu tanggal persetujuan perubahan Anggaran Dasar GDST oleh Menteri Hukum dan Hak Asasi Manusia Republik Indonesia, dan susunan permodalan GDST selaku Entitas hasil penggabungan sejak tanggal efektif menjadi modal dasar sebesar Rp 2,8 triliun, modal ditempatkan dan disetor sebesar Rp 924.250.000.000 yang terbagi ke dalam 9.242.500.000 saham yang masing-masing memiliki nilai nominal sebesar Rp 100.

Selanjutnya, pada tanggal 5 Oktober 2018, GDST memperoleh persetujuan atas perubahan Anggaran Dasar dari Menteri Hukum dan Hak Asasi Manusia Republik Indonesia, melalui surat keputusan AHU-0007206.AH.01.10. Tahun 2018, tanggal 5 Oktober 2018.

Sehingga, jumlah keseluruhan kepemilikan saham investasi pada entitas asosiasi atas saham milik GDST pada tanggal 31 Desember 2018 sebesar 180.000.000 lembar saham atau setara dengan 1,95%.

Harga kuotasi pasar saham GDST yang diperdagangkan di Bursa Efek Indonesia pada tanggal 31 Desember 2023 dan 2022 masing-masing sebesar Rp 132 dan Rp 151.

On December 21, 2009, the Entity purchased shares of stock of GDST amounting to 163,429,500 shares or 1.99% with the acquisition cost amounting to Rp 26,148,720,000 which is intended for long-term ownership to GDST and increase the business relationship among them.

The transaction is an affiliated transaction referred to in Regulation Appendix IX.E.1 Chairman of Bapepam Decision KEP-412/BL/2009 and transactions that has material value as referred to in regulation Appendix IX.E.2 Chairman of Bapepam Decision KEP413/BL/2009 dated November 25, 2009, which requires approval from the stockholder of the Entity through the Extraordinary General Stockholders Meeting according to Deed No. 20 dated on December 15, 2009 by Untung Darnosoewirjo SH, Notary in Surabaya.

On September 26, 2018, GDST and JPRS has signed the Merger Deed as notarized under notarial deed No. 23, dated September 26, 2018 of Dian Silviyana, S.H., (herein after referred as Merger Deed). The Merger Deed contains, among others, the effective date of the Merger which of approval date on the amendment to the GDST Articles of Association by the Minister of Law and Human Rights of the Republic of Indonesia, and the GDST capital structure as the Entity resulting from the effective date becoming authorized capital of Rp 2.8 trillion, capital placed and fully paid share capital of Rp 924,250,000,000 divided into 9,242,500,000 shares, each of which has a nominal value of Rp 100 per share.

Futhermore, on October 5, 2018, GDST has obtained approval for the amendments on the Articles of Association from the Ministry of Law and Human Rights Republic of Indonesia, in its Decision Letter AHU-0007206.AH.01.10. Year 2018, dated October 5, 2018.

Because of that, the total ownership of investment associate of GDST as of December 31, 2018 amounted to 180,000,000 shares or equivalent to 1.95% interest.

Quoted market price on the shares of GDST traded on the Indonesia Stock Exchange as of December 31, 2023 and 2022 amounting to Rp 132 and Rp 151, respectively.

PT BETONJAYA MANUNGGAL Tbk
CATATAN ATAS LAPORAN KEUANGAN
(Lanjutan)
31 DESEMBER 2023 dan 2022
(Disajikan dalam Rupiah, kecuali dinyatakan lain)

PT BETONJAYA MANUNGGAL Tbk
NOTES TO THE FINANCIAL STATEMENTS
(Continued)
DECEMBER 31, 2023 AND 2022
(Expressed in Rupiah, unless otherwise stated)

Nilai wajar investasi pada Entitas Asosiasi pada tanggal 31 Desember 2023 dan 2022 masing-masing sebesar Rp 23.760.000.000 dan Rp 27.180.000.000 yang dihitung dari jumlah lembar saham yang dimiliki Entitas dikalikan dengan harga pasar saham entitas asosiasi pada tanggal tersebut.

The fair value on the investment in Associate as of December 31, 2023 and 2022 amounted to Rp 23,760,000,000 and Rp 27,180,000,000, respectively, which is calculated from the number of shares owned by the Entity multiplied by the market price of associate shares on the date.

Berdasarkan evaluasi manajemen, tidak terdapat penurunan nilai investasi pada Entitas Asosiasi pada tanggal 31 Desember 2023 dan 2022.

Based on the evaluation of the management, there is no impairment in the value of the investment in associate as of December 31, 2023 and 2022.

11. ASET TETAP

11. FIXED ASSETS

Akun ini terdiri dari:

This account consists of:

		2023				
	Saldo Awal/ <i>Beginning Balance</i>	Penambahan/ <i>Additions</i>	Pengurangan/ <i>Deductions</i>	Reklasifikasi/ <i>Reclassifications</i>	Saldo Akhir/ <i>Ending Balance</i>	
<u>Harga Perolehan</u>						<u>Acquisition Cost</u>
Hak atas tanah	3.724.348.083	-	-	-	3.724.348.083	<i>Land rights</i>
Bangunan dan prasarana	7.059.241.243	47.700.000	-	-	7.106.941.243	<i>Buildings and improvements</i>
Mesin dan perlengkapan	27.790.612.032	-	-	-	27.790.612.032	<i>Machineries and equipment</i>
Listrik dan instalasi gas	4.066.537.696	-	-	-	4.066.537.696	<i>Electricity and gas installations</i>
Kendaraan	857.508.728	-	-	-	857.508.728	<i>Vehicles</i>
Inventaris kantor dan pabrik	1.372.749.822	43.058.243	-	-	1.415.808.065	<i>Furniture and fixtures</i>
Sub-jumlah	44.870.997.604	90.758.243	-	-	44.961.755.847	<i>Sub-total</i>
Bangunan dalam penyelesaian	-	134.000.000	-	-	134.000.000	<i>Construction in progress</i>
Jumlah	44.870.997.604	224.758.243	-	-	45.095.755.847	<i>Total</i>
<u>Akumulasi Penyusutan</u>						<u>Accumulated Depreciation</u>
Bangunan dan prasarana	5.139.659.165	164.279.219	-	-	5.303.938.384	<i>Buildings and improvements</i>
Mesin dan perlengkapan	26.446.814.078	497.944.625	-	-	26.944.758.703	<i>Machineries and equipment</i>
Listrik dan instalasi gas	3.811.481.871	255.055.825	-	-	4.066.537.696	<i>Electricity and gas installations</i>
Kendaraan	757.751.184	92.083.916	-	-	849.835.100	<i>Vehicles</i>
Inventaris kantor dan pabrik	1.325.474.624	20.586.367	-	-	1.346.060.991	<i>Furniture and fixtures</i>
Jumlah	37.481.180.922	1.029.949.952	-	-	38.511.130.874	<i>Total</i>
Nilai Buku	7.389.816.682				6.584.624.973	<i>Net Book Value</i>

PT BETONJAYA MANUNGGAL Tbk
CATATAN ATAS LAPORAN KEUANGAN
(Lanjutan)
31 DESEMBER 2023 dan 2022
(Disajikan dalam Rupiah, kecuali dinyatakan lain)

PT BETONJAYA MANUNGGAL Tbk
NOTES TO THE FINANCIAL STATEMENTS
(Continued)
DECEMBER 31, 2023 AND 2022
(Expressed in Rupiah, unless otherwise stated)

	2022					
	Saldo Awal/ <i>Beginning Balance</i>	Penambahan/ <i>Additions</i>	Pengurangan/ <i>Deductions</i>	Reklasifikasi/ <i>Reclassifications</i>	Saldo Akhir/ <i>Ending Balance</i>	
<u>Harga Perolehan</u>						<u>Acquisition Cost</u>
Hak atas tanah	3.724.348.083	-	-	-	3.724.348.083	<i>Land rights</i>
Bangunan dan prasarana	6.909.241.243	150.000.000	-	-	7.059.241.243	<i>Buildings and improvements</i>
Mesin dan perlengkapan	27.790.612.032	-	-	-	27.790.612.032	<i>Machineries and equipment</i>
Listrik dan instalasi gas	4.066.537.696	-	-	-	4.066.537.696	<i>Electricity and gas installation</i>
Kendaraan	857.508.728	-	-	-	857.508.728	<i>Vehicles</i>
Inventaris kantor dan pabrik	1.342.584.822	31.050.000	885.000	-	1.372.749.822	<i>Furniture and fixtures</i>
Jumlah	44.690.832.604	181.050.000	885.000	-	44.870.997.604	<i>Total</i>
<u>Akumulasi Penyusutan</u>						<u>Accumulated Depreciation</u>
Bangunan dan prasarana	4.982.623.696	157.035.469	-	-	5.139.659.165	<i>Buildings and improvements Machineries and equipment</i>
Mesin dan perlengkapan	25.946.723.620	500.090.458	-	-	26.446.814.078	<i>Electricity and gas installation</i>
Listrik dan instalasi gas	3.556.426.017	255.055.854	-	-	3.811.481.871	<i>Vehicles</i>
Kendaraan	665.667.297	92.083.887	-	-	757.751.184	
Inventaris kantor dan pabrik	1.308.679.078	17.680.546	885.000	-	1.325.474.624	<i>Furniture and fixtures</i>
Jumlah	36.460.119.708	1.021.946.214	885.000	-	37.481.180.922	<i>Total</i>
Nilai Buku	8.230.712.896				7.389.816.682	Net Book Value

Beban penyusutan dialokasikan sebagai berikut:

Depreciation expenses were allocated as follows:

	2023	2022	
Beban pokok produksi	917.279.698	912.181.781	<i>Cost of goods manufactured</i>
Beban umum dan administrasi (lihat Catatan 22)	112.670.254	109.764.433	<i>General and administrative expenses (see Note 22)</i>
Jumlah	1.029.949.952	1.021.946.214	<i>Total</i>

Entitas memiliki beberapa bidang tanah yang terletak di Desa Krikilan, Kecamatan Driyorejo, Gresik, Jawa Timur dengan hak legal berupa Hak Guna Bangunan (HGB) No. 41, No. 100 dan No. 171 masing – masing dengan luas 13.160 m², 3.125 m² dan 1.635 m² yang berjangka waktu 30 tahun dan akan jatuh tempo pada tahun 2024 dan 2033. Manajemen berpendapat tidak terdapat masalah dengan perpanjangan hak atas tanah karena seluruh tanah diperoleh secara sah dan didukung bukti kepemilikan yang memadai. Atas beberapa bidang tanah tersebut oleh manajemen telah digabung dalam Sertifikat Hak Guna Bangunan No. 178 dengan luas tanah 17.920 m² berlaku sampai dengan tanggal 24 September 2024.

The Entity own parcels of land located in Desa Krikilan, Kecamatan Driyorejo, Gresik, East Java with Building Use Right (Hak Guna Bangunan or HGB) No. 41, No. 100 and No. 171, measuring 13,160 m², 3,125 m² and 1,635 m², respectively, for a period of 30 years until 2024 and 2033, respectively. Management believes that there will be no difficulty on the extension of the landrights since all the land were acquired legally and supported by sufficient evidence of ownership. On parcels of land that the management had incorporated in the Building Use Rights (Hak Guna Bangunan or HGB) Certificate No. 178 with a land area of 17,920 m² until September 24, 2024.

PT BETONJAYA MANUNGGAL Tbk
CATATAN ATAS LAPORAN KEUANGAN
(Lanjutan)
31 DESEMBER 2023 dan 2022
(Disajikan dalam Rupiah, kecuali dinyatakan lain)

PT BETONJAYA MANUNGGAL Tbk
NOTES TO THE FINANCIAL STATEMENTS
(Continued)
DECEMBER 31, 2023 AND 2022
(Expressed in Rupiah, unless otherwise stated)

Keuntungan penjualan aset tetap pada 2022 adalah sebagai berikut:

Gain on sale of fixed assets in 2022 are as follows:

	2022	
Harga jual	350.000	<i>Selling price</i>
Dikurangi: Nilai buku	-	<i>Less: Net book value</i>
Laba penjualan aset tetap (lihat Catatan 20)	350.000	<i>Gain on sale of fixed assets (see Note 20)</i>

Aset tetap, kecuali hak atas tanah, telah diasuransikan bersama terhadap risiko kebakaran, pencurian dan risiko lainnya (*all risk*) dengan nilai pertanggungan sebesar Rp 61.910.700.000 dan Rp 61.935.700.000 masing-masing pada tanggal 31 Desember 2023 dan 2022.

The Entity's fixed assets, except land rights were covered by insurance against losses against fire or theft and other risks with amounting to Rp 61,910,700,000 and Rp 61,935,700,000 as of December 31, 2023 and 2022, respectively.

Manajemen Entitas berpendapat bahwa nilai pertanggungan tersebut cukup untuk menutupi kemungkinan kerugian atas risiko-risiko tersebut.

The Entity's management believes that the insurance coverage is adequate to cover possible losses arising from such risks.

Jumlah harga perolehan aset tetap yang telah disusutkan penuh dan masih digunakan sebesar Rp 32.935.778.078 dan Rp 30.372.365.085 masing-masing pada tanggal 31 Desember 2023 dan 2022.

The acquisition costs of fixed assets which have been fully depreciated and still being used amounted to Rp 32,935,778,078 and Rp 30,372,365,085 as of December 31, 2023 and 2022, respectively.

Pada tanggal 31 Desember 2023 dan 2022, tidak terdapat aset tetap yang tidak terpakai sementara, serta aset tetap yang dihentikan dari penggunaan aktif dan tidak diklasifikasikan sebagai tersedia untuk dijual.

As of December 31, 2023 and 2022, there are no temporary fixed assets and fixed assets that have been discontinued from active use and are not classified as available for sale.

Pada tanggal 31 Desember 2023, bangunan dalam penyelesaian terkait dengan proyek penggantian atap Mill A dan C dengan jumlah persentase penyelesaian proyek sebesar 40% dihitung dari total nilai kontrak dan diperkirakan akan selesai pada awal tahun 2024 (lihat Catatan 33).

As of December 31, 2023, construction in progress related to roof top project of Mill A and C with total percentage of project completion of 40% calculated from the total contract value and expected to be completed at the beginning of year 2024 (see Note 33).

Aset tetap Entitas tidak dijaminkan atas utang ataupun pinjaman.

The Entity's fixed assets are not pledged for debts or loans.

Berdasarkan evaluasi manajemen berpendapat bahwa tidak terdapat peristiwa atau perubahan keadaan yang menunjukkan adanya penurunan nilai aset tetap Entitas pada tanggal 31 Desember 2023 dan 2022.

Based on management's evaluation, there are no events or changes in the circumstances, which might indicate impairment in the value of fixed assets of the Entity as of December 31, 2023 and 2022.

PT BETONJAYA MANUNGGAL Tbk
CATATAN ATAS LAPORAN KEUANGAN
(Lanjutan)
31 DESEMBER 2023 dan 2022
(Disajikan dalam Rupiah, kecuali dinyatakan lain)

PT BETONJAYA MANUNGGAL Tbk
NOTES TO THE FINANCIAL STATEMENTS
(Continued)
DECEMBER 31, 2023 AND 2022
(Expressed in Rupiah, unless otherwise stated)

12. UTANG USAHA

Akun ini terdiri dari:

- a. Rincian utang usaha berdasarkan pemasok adalah sebagai berikut:

	2023
<u>Pihak berelasi:</u>	
<u>(lihat Catatan 25)</u>	
PT Gunawan Dianjaya Steel Tbk	99.625.193.000
<u>Pihak ketiga:</u>	
Pemasok lokal	627.337.574
Jumlah	<u>100.252.530.574</u>

- b. Analisa umur utang usaha adalah sebagai berikut:

	2023
Belum jatuh tempo	9.023.104.985
Telah jatuh tempo	
1 – 30 hari	11.090.171.589
31 – 60 hari	8.302.800.000
Lebih dari 60 hari	71.836.454.000
Jumlah	<u>100.252.530.574</u>

Seluruh utang usaha Entitas dalam mata uang Rupiah.

Tidak ada jaminan dan bunga yang diberikan atas utang usaha Entitas.

12. TRADE PAYABLES

This account consists of:

- a. *Details of trade payables based on suppliers are as follows:*

	2022	
		<u>Related party:</u>
		<u>(see Note 25)</u>
		PT Gunawan Dianjaya Steel Tbk
	99.034.883.427	
		<u>Third parties:</u>
		Local suppliers
	363.555.662	
Jumlah	<u>99.398.439.089</u>	Total

- b. *The aging analysis on trade payables are as follows:*

	2022	
	10.393.232.547	Not yet due
		Has matured
	9.633.407.015	1 – 30 days
	12.310.677.000	31 – 60 days
	67.061.122.527	More than 60 days
Jumlah	<u>99.398.439.089</u>	Total

All Entity's trade payables are in Rupiah.

There is no guarantee and interest provided on the Entity's trade payable.

13. BEBAN MASIH HARUS DIBAYAR

Akun ini terdiri dari:

	2023
Gaji dan upah	522.888.429
Jasa profesional dan manajemen	166.496.979
Jasa potong bahan baku	51.732.934
Listrik, telepon dan gas	43.543.116
Lain-lain	80.046.183
Jumlah	<u>864.707.641</u>

13. ACCRUED EXPENSES

This account consists of:

	2022	
	518.820.697	Salaries and wages
		Profesional and management services
	94.621.562	Raw material cut services
	101.228.736	Electricity, telephone and gas
	55.305.045	Others
	65.499.574	
Jumlah	<u>835.475.614</u>	Total

PT BETONJAYA MANUNGGAL Tbk
CATATAN ATAS LAPORAN KEUANGAN
(Lanjutan)
31 DESEMBER 2023 dan 2022
(Disajikan dalam Rupiah, kecuali dinyatakan lain)

PT BETONJAYA MANUNGGAL Tbk
NOTES TO THE FINANCIAL STATEMENTS
(Continued)
DECEMBER 31, 2023 AND 2022
(Expressed in Rupiah, unless otherwise stated)

14. LIABILITAS DIESTIMASI ATAS IMBALAN KERJA

14. ESTIMATED LIABILITIES FOR EMPLOYEE BENEFITS

Akun ini merupakan liabilitas diestimasi atas imbalan pascakerja sebesar Rp 2.042.675.152 dan Rp 4.285.335.376 masing-masing pada tanggal 31 Desember 2023 dan 2022.

This account represents estimated liabilities for employee benefits amounting to Rp 2,042,675,152 and Rp 4,285,335,376 as of December 31, 2023 and 2022, respectively.

Liabilitas diestimasi atas imbalan kerja pada tanggal 31 Desember 2023 dan 2022 dihitung oleh Kantor Konsultan Aktuaria Agus Susanto (d/h PT Dian Artha Tama).

Estimated liabilities for employee benefits as of December 31, 2023 and 2022 was calculated by Actuarial Consulting Firm Agus Susanto (formerly PT Dian Artha Tama).

Program pensiun imbalan pasti memberikan eksposur Entitas terhadap risiko aktuarial seperti risiko tingkat suku bunga dan risiko gaji.

The defined benefit pension plan typically expose the Entity to actuarial risks such as, interest rate risk and salary risk.

Risiko Tingkat Suku Bunga

Interest Rate Risk

Penurunan suku bunga obligasi akan meningkatkan liabilitas program, namun sebagian akan di-offset (saling hapus) oleh peningkatan imbal hasil atas investasi instrumen utang.

A decrease in the bond interest rate will increase the plan liability, however this will be partially offset by an increase in the return on the plan's debt investments.

Risiko Gaji

Salary Risk

Nilai kini liabilitas imbalan pasti dihitung dengan mengacu pada gaji masa depan peserta program. Dengan demikian, kenaikan gaji peserta program akan meningkatkan liabilitas program.

The present value of the defined benefit plan liability is calculated by reference to the future salaries of plan participants. As such, an increase in the salary of the plan participants will increase the plan's liability.

Asumsi aktuarial yang digunakan dalam menentukan beban dan liabilitas imbalan kerja pada tanggal 31 Desember 2023 dan 2022 adalah sebagai berikut:

The actuarial assumptions used in measuring employee benefit expense and liabilities as of December 31, 2023 and 2022 are as follows:

	2023	2022	
Usia pensiun	58 tahun/years	58 tahun/years	<i>Normal pension age</i>
Tingkat kenaikan gaji	5,00%	10,00%	<i>Salary increment rate</i>
Tingkat bunga diskonto	6,60%	7,00%	<i>Interest discount rate</i>

Beban imbalan kerja yang diakui di laporan laba rugi dan penghasilan komprehensif lain adalah sebagai berikut:

Amounts recognized as expense in the statements of profit or loss and other comprehensive income are as follows:

	2023	2022	
Beban jasa kini	115.517.428	198.294.833	<i>Current service cost</i>
Beban bunga	299.973.476	331.419.861	<i>Interest cost</i>
Beban jasa lalu	(496.341.824)	-	<i>Past service cost</i>
Dampak IFRIC AD	-	(2.143.307)	<i>Impact of IFRIC AD</i>
Jumlah	(80.850.920)	527.571.387	<i>Total</i>

PT BETONJAYA MANUNGGAL Tbk
CATATAN ATAS LAPORAN KEUANGAN
(Lanjutan)
31 DESEMBER 2023 dan 2022
(Disajikan dalam Rupiah, kecuali dinyatakan lain)

PT BETONJAYA MANUNGGAL Tbk
NOTES TO THE FINANCIAL STATEMENTS
(Continued)
DECEMBER 31, 2023 AND 2022
(Expressed in Rupiah, unless otherwise stated)

Mutasi liabilitas diestimasi atas imbalan kerja pada tanggal 31 Desember 2023 dan 2022, adalah sebagai berikut:

The movement of estimated liabilities for employee benefits as of December 31, 2023 and 2022, are as follows:

	2023	2022	
Saldo awal tahun	4.285.335.376	5.433.112.480	<i>Beginning balance</i>
Penambahan selama tahun berjalan (lihat Catatan 22)	415.490.904	527.571.387	<i>Additions during year (see Note 22)</i>
Penyesuaian beban jasa lalu (lihat Catatan 20)	(496.341.824)	-	<i>Adjustment of past service cost (see Note 20)</i>
Pembayaran manfaat	(248.049.800)	(916.770.800)	<i>Benefits paid</i>
Keuntungan aktuarial	(1.913.759.504)	(758.577.691)	<i>Actuarial gain</i>
Saldo akhir tahun	2.042.675.152	4.285.335.376	<i>Ending balance</i>

Rincian (keuntungan) kerugian aktuarial adalah sebagai berikut:

Details of other actuarial (gain) loss are as follows:

	2023	2022	
Saldo awal tahun	(169.062.739)	589.514.952	<i>Beginning balance</i>
Kerugian berjalan	(1.913.759.504)	(758.577.691)	<i>Loss during the year</i>
Saldo akhir tahun	(2.082.822.243)	(169.062.739)	<i>Ending balance</i>

Tabel di bawah ini menyajikan sensitivitas atas kemungkinan perubahan tingkat suku bunga pasar sebesar 100 basis poin, dengan *variable* lain dianggap tetap, terhadap liabilitas diestimasi atas imbalan kerja dan beban imbalan kerja karyawan masing-masing pada tanggal 31 Desember 2023 dan 2022:

The following table summarizes the sensitivity to a reasonably possible change in market interest rates of 100 basis point, with all other variables held constant, of the estimated liabilities for employee benefits and employee benefits expense as of December 31, 2023 and 2022:

	2023		2022		
	Tingkat diskonto/ <i>Discount rate</i>	Tingkat kenaikan gaji/ <i>Increase of future salary rate</i>	Tingkat diskonto/ <i>Discount rate</i>	Tingkat kenaikan gaji/ <i>Increase of future salary rate</i>	
Kenaikan suku bunga dalam 100 basis poin	1.947.600.030	2.135.800.303	4.102.593.249	4.462.543.456	<i>Increase in interest rate in 100 basis point</i>
Penurunan suku bunga dalam 100 basis poin	2.146.263.297	1.955.540.506	4.486.436.338	4.120.545.439	<i>Decrease in interest rate in 100 basis point</i>

Manajemen Entitas berpendapat bahwa jumlah penyisihan atas imbalan kerja pada tanggal 31 Desember 2023 dan 2022 tersebut adalah memadai untuk memenuhi ketentuan dalam PP No. 35/2021, UU No. 11/2020, UU No. 13/2003 dan PSAK No. 24 (Penyesuaian 2021).

The management of the Entity believe that the allowance for employee benefits as of December 31, 2023 and 2022 are adequate to meet the requirements of PP No. 35/2021, UU No. 11/2020, UU No. 13/2003 and PSAK No. 24 (Improvement 2021).

PT BETONJAYA MANUNGGAL Tbk
CATATAN ATAS LAPORAN KEUANGAN
(Lanjutan)
31 DESEMBER 2023 dan 2022
(Disajikan dalam Rupiah, kecuali dinyatakan lain)

PT BETONJAYA MANUNGGAL Tbk
NOTES TO THE FINANCIAL STATEMENTS
(Continued)
DECEMBER 31, 2023 AND 2022
(Expressed in Rupiah, unless otherwise stated)

15. MODAL SAHAM

Rincian pemegang saham dan jumlah kepemilikannya pada tanggal 31 Desember 2023 seperti yang tercatat oleh Biro Administrasi Efek adalah sebagai berikut:

15. CAPITAL STOCK

The details of the Entity's stockholders and their respective stockholdings as of December 31, 2023 as recorded by Securities Administration Bureau are as follows:

Pemegang Saham	Nilai Nominal Rp 25 per Saham/ Par Value Rp 25 per Share			Stockholders
	Saham Ditempatkan dan Disetor Penuh/ Number of Share Issued and Fully Paid	Persentase Kepemilikan/ Percentage of Ownership (%)	Jumlah/ Total	
Gwie Gunawan	575.000.000	79,86%	14.375.000.000	Gwie Gunawan
Ny. Jenny Tanujaya, MBA	69.000.000	9,58%	1.725.000.000	Ny. Jenny Tanujaya, MBA
Gwie Gunato Gunawan	6.004.200	0,83%	150.105.000	Gwie Gunato Gunawan
Gwie Gunadi Gunawan	5.999.800	0,83%	149.995.000	Gwie Gunadi Gunawan
Masyarakat (di bawah 5%)	63.996.000	8,90%	1.599.900.000	Public (under 5%)
Jumlah	720.000.000	100,00%	18.000.000.000	Total

Rincian pemegang saham dan jumlah kepemilikannya pada tanggal 31 Desember 2022 seperti yang tercatat oleh Biro Administrasi Efek adalah sebagai berikut:

The details of the Entity's stockholders and their respective stockholdings as of December 31, 2022 as recorded by Securities Administration Bureau are as follows:

Pemegang Saham	Nilai Nominal Rp 25 per Saham/ Par Value Rp 25 per Share			Stockholders
	Saham Ditempatkan dan Disetor Penuh/ Number of Share Issued and Fully Paid	Persentase Kepemilikan/ Percentage of Ownership (%)	Jumlah/ Total	
Gwie Gunawan	575.000.000	79,86%	14.375.000.000	Gwie Gunawan
Ny. Jenny Tanujaya, MBA	69.000.000	9,58%	1.725.000.000	Ny. Jenny Tanujaya, MBA
Eddo Chandra	46.540.000	6,47%	1.163.500.000	Eddo Chandra
Masyarakat (di bawah 5%)	29.460.000	4,09%	736.500.000	Public (under 5%)
Jumlah	720.000.000	100,00%	18.000.000.000	Total

PT BETONJAYA MANUNGGAL Tbk
CATATAN ATAS LAPORAN KEUANGAN
(Lanjutan)
31 DESEMBER 2023 dan 2022
(Disajikan dalam Rupiah, kecuali dinyatakan lain)

PT BETONJAYA MANUNGGAL Tbk
NOTES TO THE FINANCIAL STATEMENTS
(Continued)
DECEMBER 31, 2023 AND 2022
(Expressed in Rupiah, unless otherwise stated)

16. TAMBAHAN MODAL DISETOR

Akun ini merupakan selisih lebih jumlah yang diterima dari nilai nominal saham yang diterbitkan berkaitan dengan penawaran umum perdana Entitas, setelah dikurangi biaya penerbitan saham terkait, sebagai berikut:

	2023 dan 2022/ 2023 and 2022	
Selisih lebih jumlah yang diterima dari nilai nominal	1.300.000.000	<i>Excess of the proceeds received over the par value</i>
Biaya penerbitan saham	(770.333.950)	<i>Stock issuance costs</i>
Jumlah	<u>529.666.050</u>	<i>Total</i>

16. ADDITIONAL PAID – IN CAPITAL

This account represents the excess of the proceeds received over the par value of the shares issued during the Entity's initial public offering, net of all related stock issuance costs are as follows:

17. KOMPONEN EKUITAS LAINNYA

Akun ini terdiri dari:

	2023	2022	
Pos yang tidak akan direklasifikasi ke laba rugi:			<i>Item not to be reclassified to profit or loss:</i>
Saldo awal	182.353.458	719.353.709	<i>Beginning balance</i>
Kerugian aktuarial	(1.913.759.504)	(758.577.691)	<i>Actuarial loss</i>
Keuntungan (kerugian) aktuarial – Entitas Asosiasi	(15.758.441)	54.690.348	<i>Actuarial gain (loss) – Associate</i>
Pajak penghasilan terkait pos yang tidak akan di reklasifikasi ke laba rugi	421.027.091	166.887.092	<i>Income tax related to item not to be reclassified to profit or loss</i>
Jumlah – neto	<u>(1.326.137.396)</u>	<u>182.353.458</u>	<i>Total – net</i>

17. OTHER EQUITY COMPONENT

This account consists of:

18. PENJUALAN BERSIH

Akun ini terdiri dari:

	2023	2022	
Hasil produksi:			<i>Manufactured products:</i>
Besi beton	78.438.031.300	85.179.499.220	<i>Black ship plate</i>
Waste plate	49.760.220.000	53.022.312.420	<i>Waste plate</i>
Missroll dan lain-lain	11.350.952.460	13.968.834.380	<i>Missroll and others</i>
Jumlah	<u>139.549.203.760</u>	<u>152.170.646.020</u>	<i>Total</i>

18. NET SALES

This account consists of:

PT BETONJAYA MANUNGGAL Tbk
CATATAN ATAS LAPORAN KEUANGAN
(Lanjutan)
31 DESEMBER 2023 dan 2022
(Disajikan dalam Rupiah, kecuali dinyatakan lain)

PT BETONJAYA MANUNGGAL Tbk
NOTES TO THE FINANCIAL STATEMENTS
(Continued)
DECEMBER 31, 2023 AND 2022
(Expressed in Rupiah, unless otherwise stated)

Rincian penjualan bersih berdasarkan sifat hubungan adalah sebagai berikut:

The details of net sales based on the nature of relationship are as follows:

	2023	2022	
<u>Pihak berelasi:</u> (lihat Catatan 25)			<u>Related party:</u> (see Note 25)
PT Gunawan Dianjaya Steel Tbk	1.085.533.500	868.472.920	PT Gunawan Dianjaya Steel Tbk
<u>Pihak ketiga:</u>	138.463.670.260	151.302.173.100	<u>Third parties:</u>
Jumlah	<u>139.549.203.760</u>	<u>152.170.646.020</u>	Total

Rincian penjualan melebihi 10% dari penjualan bersih adalah sebagai berikut:

The details of net sales in excess of 10% of net sales are as follows:

	2023		2022		
	Jumlah/ Total	Persentase/ Percentage	Jumlah/ Total	Persentase/ Percentage	
PT Surya Steel	49.760.220.000	35,66%	53.022.312.420	34,84%	PT Surya Steel CV Karya Bangunan Anugerah
CV Karya Bangunan Anugerah	16.472.488.000	11,80%	19.516.794.610	12,83%	
Jumlah	<u>66.232.708.000</u>	<u>47,46%</u>	<u>72.539.107.030</u>	<u>47,67%</u>	Total

19. BEBAN POKOK PENJUALAN

19. COST OF GOODS SOLD

Akun ini terdiri dari:

This account consists of:

	2023	2022	
Pemakaian bahan baku	62.966.157.771	64.690.335.131	Raw materials used
Beban pabrikasi	16.955.765.187	17.141.578.104	Manufacturing overhead
Tenaga kerja langsung	4.353.632.198	4.207.552.012	Direct labor
Beban pokok produksi	<u>84.275.555.156</u>	<u>86.039.465.247</u>	Cost of goods manufactured
Persediaan barang jadi			Finished goods inventory
Awal tahun	3.316.099.789	5.364.596.163	Beginning balance
Akhir tahun	<u>(6.669.181.561)</u>	<u>(3.316.099.789)</u>	Ending balance
Beban pokok penjualan - barang jadi	80.922.473.384	88.087.961.621	Cost of goods sold - finished goods
Beban pokok penjualan - waste plate	<u>41.592.837.353</u>	<u>42.447.476.303</u>	Cost of goods sold - waste plate
Jumlah	<u>122.515.310.737</u>	<u>130.535.437.924</u>	Total

Sebesar 99,37% dan 99,45% dari jumlah pembelian masing-masing pada tahun 2023 dan 2022 merupakan pembelian dari PT Gunawan Dianjaya Steel Tbk (lihat Catatan 25).

99.37% and 99.45% of the total raw materials purchases in 2023 and 2022, respectively, were made from PT Gunawan Dianjaya Steel Tbk (see Note 25).

PT BETONJAYA MANUNGGAL Tbk
CATATAN ATAS LAPORAN KEUANGAN
(Lanjutan)
31 DESEMBER 2023 dan 2022
(Disajikan dalam Rupiah, kecuali dinyatakan lain)

PT BETONJAYA MANUNGGAL Tbk
NOTES TO THE FINANCIAL STATEMENTS
(Continued)
DECEMBER 31, 2023 AND 2022
(Expressed in Rupiah, unless otherwise stated)

20. PENDAPATAN LAIN-LAIN

Akun ini terdiri dari:

	2023	2022
Pendapatan bunga deposito dan jasa giro	13.273.717.064	2.867.707.639
Imbalan kerja (lihat Catatan 14)	496.341.824	-
Pemulihan penyisihan penurunan nilai piutang usaha (lihat Catatan 6)	40.527.963	138.882.867
Laba penjualan aset tetap (lihat Catatan 11)	-	350.000
Laba selisih kurs	-	24.317.952.740
Lain-lain	25.013.960	211.383
Jumlah	13.835.600.811	27.325.104.629

20. OTHER INCOME

This account consists of:

	2023	2022	
			<i>Interest income on time deposits and current accounts</i>
			<i>Employee benefits (see Note 14)</i>
			<i>Recovery of allowance for impairment losses on trade receivable (see Note 6)</i>
			<i>Gain on sales of fixed assets (see Note 11)</i>
			<i>Gain on foreign exchange</i>
			<i>Others</i>
			<i>Total</i>

21. BEBAN PENJUALAN

Akun ini merupakan beban gaji dan tunjangan sebesar Rp 208.778.129 dan Rp 220.114.245 masing-masing pada tahun 2023 dan 2022.

21. SELLING EXPENSES

This account represents salaries and benefits expenses amounting to Rp 208,778,129 and Rp 220,114,245 in 2023 and 2022, respectively.

22. BEBAN UMUM DAN ADMINISTRASI

Akun ini terdiri dari:

	2023	2022
Gaji, upah dan tunjangan	7.270.448.525	7.374.519.950
Jasa profesional	577.010.702	479.546.505
Tranpostasi	491.418.166	1.138.725.000
Imbalan kerja (lihat Catatan 14)	415.490.904	527.571.387
Legalitas	257.331.500	283.122.011
Perlengkapan kantor	232.751.709	208.161.207
Pajak dan perijinan	165.358.470	104.088.446
Penyusutan (lihat Catatan 11)	112.670.254	109.764.433
Sumbangan	107.900.000	116.400.000
Listrik, air, telepon dan telex	106.003.813	100.222.884
Lain-lain	149.587.029	564.459.549
Jumlah	9.885.971.072	11.006.581.372

22. GENERAL AND ADMINISTRATIVE EXPENSES

This account consists of:

	2023	2022	
			<i>Salaries, wages and allowances</i>
			<i>Professional fee</i>
			<i>Transportation</i>
			<i>Employee benefits (see Note 14)</i>
			<i>Legality</i>
			<i>Office supplies</i>
			<i>Taxes and business permits</i>
			<i>Depreciation (see Note 11)</i>
			<i>Donation</i>
			<i>Electricity, water, telephone and telex</i>
			<i>Others</i>
			<i>Total</i>

23. BEBAN PENDANAAN

Akun ini merupakan beban pendanaan atas bunga utang bank jangka pendek sebesar Rp 615.949.979 pada tahun 2022.

23. FINANCIAL EXPENSES

This account consists of finance expenses on short-term bank loan interest amounting to Rp 615,949,979 in 2022.

PT BETONJAYA MANUNGGAL Tbk
CATATAN ATAS LAPORAN KEUANGAN
(Lanjutan)
31 DESEMBER 2023 dan 2022
(Disajikan dalam Rupiah, kecuali dinyatakan lain)

PT BETONJAYA MANUNGGAL Tbk
NOTES TO THE FINANCIAL STATEMENTS
(Continued)
DECEMBER 31, 2023 AND 2022
(Expressed in Rupiah, unless otherwise stated)

24. BEBAN LAIN-LAIN

Akun ini terdiri dari:

	2023
Rugi selisih kurs – neto	5.595.146.370
Cadangan penurunan nilai piutang usaha (lihat Catatan 6)	207.326.619
Pajak	30.695.678
Rugi penjualan efek tersedia untuk dijual (lihat Catatan 25)	-
Lain-lain	93.614.984
Jumlah	<u>5.926.783.651</u>

24. OTHER EXPENSES

This account consists of:

	2022	
-	-	<i>Loss on foreign exchange – net</i>
		<i>Allowance for impairment loss on trade receivable (see Note 6)</i>
258.608.668	258.608.668	<i>Taxes</i>
-	-	<i>Loss on sale fair value through profit or loss (see Note 25)</i>
1.041.640	1.041.640	<i>Others</i>
27.743.085	27.743.085	<i>Total</i>
287.393.393	<u>287.393.393</u>	

25. SALDO DAN TRANSAKSI DENGAN PIHAK-PIHAK BERELASI

Dalam kegiatan usaha normal, Entitas melakukan transaksi usaha dan keuangan dengan pihak-pihak berelasi.

Transaksi dengan pihak-pihak berelasi dilakukan dengan tingkat harga wajar dan syarat normal sebagaimana dilakukan dengan pihak ketiga. Sifat hubungan dengan pihak-pihak berelasi pada tahun 2023 dan 2022 adalah sebagai berikut:

25. BALANCES AND TRANSACTIONS WITH RELATED PARTIES

The Entity, in the ordinary course of business, has trade and financial transactions with related party.

The transactions with related party are conducted on an arm's length basis similar to third parties. The nature of the Entity's relationship with related party in 2023 and 2022 is as follows:

Sifat Hubungan	Pihak Berelasi/Related Party	Nature of Relationships
Entitas dikendalikan oleh manajemen kunci yang sama	PT Gunawan Dianjaya Steel Tbk (GDST)	Under the same control of key management

Saldo dan transaksi dengan pihak-pihak berelasi adalah sebagai berikut:

The balances and transactions with related party, are as follows:

a. Entitas melakukan penjualan kepada GDST untuk tahun 2023 dan 2022 masing-masing sebesar Rp 1.085.533.500 dan Rp 868.472.920 atau setara dengan 0,78% dan 0,57% dari jumlah penjualan bersih. Saldo yang timbul dari transaksi ini pada tanggal 31 Desember 2023 dan 2022 disajikan sebagai akun "Piutang Usaha – Pihak Berelasi" (lihat Catatan 6 dan 18).

a. The Entity's sales to GDST in 2023 and 2022 amounting to Rp 1,085,533,500 and Rp 868,472,920 representing 0.78% and 0.57% from net sales, respectively. The balance from this transaction as of December 31, 2023 and 2022 is presented as "Trade Receivables – Related Party" (see Notes 6 and 18).

PT BETONJAYA MANUNGGAL Tbk
CATATAN ATAS LAPORAN KEUANGAN
(Lanjutan)
31 DESEMBER 2023 dan 2022
(Disajikan dalam Rupiah, kecuali dinyatakan lain)

PT BETONJAYA MANUNGGAL Tbk
NOTES TO THE FINANCIAL STATEMENTS
(Continued)
DECEMBER 31, 2023 AND 2022
(Expressed in Rupiah, unless otherwise stated)

- | | |
|--|---|
| <p>b. Entitas melakukan pembelian dari GDST untuk tahun 2023 dan 2022 masing-masing sebesar Rp 103.805.600.000 atau setara dengan 99,37% dan Rp 112.761.939.900 atau setara dengan 99,45% dari jumlah pembelian bersih. Saldo yang timbul dari transaksi ini pada tanggal 31 Desember 2023 dan 2022 disajikan sebagai akun “Utang Usaha – Pihak Berelasi” (lihat Catatan 12 dan 19).</p> | <p>b. The Entity purchased raw materials from GDST in 2023 and 2022 amounting to Rp 103,805,600,000 or 99.37% and Rp 112,761,939,900 or 99.45% from net purchases, respectively. The balance from this transaction as of December 31, 2023 and 2022 is presented as “Trade Payables – Related Parties” (see Notes 12 and 19).</p> |
| <p>c. Pada tanggal 27 Mei 2022, Entitas membeli 1.929.900 lembar saham GDST sebagai investasi jangka pendek dengan nilai pasar Rp 93. Pada tanggal 31 Mei 2022, Entitas menjual semua investasi jangka pendek saham GDST dengan nilai pasar Rp 92. Rugi atas transaksi tersebut sebesar Rp 1.041.640 disajikan sebagai akun “Beban Lain-lain – Rugi penjualan efek tersedia untuk dijual” pada laporan laba rugi untuk tahun yang berakhir pada tahun 2022 (lihat Catatan 24).</p> | <p>c. On May 27, 2022, the Entity purchased 1,929,900 shares of GDST as a short-term investment with a market value of Rp 93. On May 31, 2022, the Entity sold all GDST short-term investment in shares with a market value Rp 92. Loss on this transaction amounting to Rp 1,041,640 presented as “Other Expenses – Loss on sale fair value through profit or loss” in the statements of profit or loss and for the year ended 2022 (see Note 24).</p> |
| <p>d. Gaji dan tunjangan lain yang diberikan untuk Dewan Komisaris dan Direksi Entitas adalah sebesar Rp Rp 3.742.336.000 dan Rp 3.765.451.500 masing-masing pada tahun 2023 dan 2022.</p> | <p>d. Salaries and other compensation benefits of the Entity’s Board of Commissioners and Directors amounting to Rp 3,742,336,000 and Rp 3,765,451,500 in 2023 and 2022, respectively.</p> |

26. PERPAJAKAN

26. TAXATION

a. Utang pajak

a. Taxes payable

Akun ini terdiri dari:

This account consists of:

	2023	2022	
Pajak Penghasilan			<i>Income Tax</i>
Pasal 21	228.745.740	238.257.255	<i>Article 21</i>
Pasal 23	5.858.091	10.217.902	<i>Article 23</i>
Pasal 25	114.592.000	354.792.000	<i>Article 25</i>
Pasal 29	63.303.480	629.560.660	<i>Article 29</i>
Pajak Pertambahan Nilai	220.958.887	415.273.391	<i>Value Added Tax</i>
Jumlah	633.458.198	1.648.101.208	<i>Total</i>

b. Beban pajak

b. Tax expense

Akun ini terdiri dari:

This account consists of:

	2023	2022	
Kini	1.471.455.480	2.383.689.660	<i>Current</i>
Tangguhan	(678.845)	(119.173.564)	<i>Deferred</i>
Jumlah	1.470.776.635	2.264.516.096	<i>Total</i>

PT BETONJAYA MANUNGGAL Tbk
CATATAN ATAS LAPORAN KEUANGAN
(Lanjutan)
31 DESEMBER 2023 dan 2022
(Disajikan dalam Rupiah, kecuali dinyatakan lain)

PT BETONJAYA MANUNGGAL Tbk
NOTES TO THE FINANCIAL STATEMENTS
(Continued)
DECEMBER 31, 2023 AND 2022
(Expressed in Rupiah, unless otherwise stated)

Pajak Kini

Rekonsiliasi antara laba sebelum taksiran beban pajak menurut laporan laba rugi dan penghasilan komprehensif lain dan taksiran laba kena pajak untuk tahun yang berakhir pada tanggal 31 Desember 2023 dan 2022 adalah sebagai berikut:

Current Tax

The reconciliation between income before provision for tax expense, as shown in the statements of profit or loss and other comprehensive income and estimated taxable income for the years ended December 31, 2023 and 2022 are as follows:

	2023	2022	
Laba sebelum taksiran beban pajak	19.001.229.253	42.166.915.057	<i>Income before provision for tax expense</i>
Bagian laba atas Entitas Asosiasi	(4.153.268.271)	(5.336.641.321)	<i>Share on Associate gain</i>
Laba sebelum taksiran beban pajak – neto	14.847.960.982	36.830.273.736	<i>Income before provision for tax expense – net</i>
Beda tetap:			<i>Permanent differences:</i>
Pajak dan denda	76.116.902	610.100	<i>Tax and penalties</i>
Sumbangan	107.900.000	116.400.000	<i>Donation</i>
Rugi (laba) selisih kurs	5.595.146.370	(24.317.952.740)	<i>Loss (gain) on foreign exchange</i>
Penghasilan bunga	(14.482.825.384)	(4.698.971.324)	<i>Interest income</i>
Lain-lain	541.050.011	2.362.895.903	<i>Others</i>
Beda waktu:			<i>Temporary differences:</i>
Imbalan kerja	(328.900.720)	(389.199.413)	<i>Employee benefits</i>
Penyusutan	(1.043.920.604)	(1.020.442.061)	<i>Depreciation</i>
Realisasi penghasilan bunga atas deposito	1.209.108.320	1.831.263.685	<i>Realization of interest income on deposit</i>
Pemulihan penurunan nilai piutang	166.798.656	119.725.801	<i>Recovery for impairment of receivables</i>
Laba penjualan aset tetap	-	350.000	<i>Gain on sale of fixed asset</i>
Jumlah	(8.159.526.449)	(25.995.320.049)	<i>Total</i>
Taksiran laba kena pajak	6.688.434.533	10.834.953.687	<i>Estimated taxable income</i>

Perhitungan beban pajak kini untuk tahun yang berakhir pada tanggal 31 Desember 2023 dan 2022 adalah sebagai berikut:

The computation of current income tax for the years ended December 31, 2023 and 2022 are as follows:

	2023	2022	
Taksiran laba fiskal kena pajak (dibulatkan)	6.688.434.000	10.834.953.000	<i>Estimated taxable income (rounded)</i>
Taksiran beban pajak	1.471.455.480	2.383.689.660	<i>Provision for tax expense</i>
Dikurangi pembayaran pajak penghasilan dibayar di muka:			<i>Less prepayment of income tax:</i>
Pasal 25	(1.408.152.000)	(1.754.129.000)	<i>Article 25</i>
Jumlah	(1.408.152.000)	(1.754.129.000)	<i>Total</i>
Kurang bayar pajak penghasilan	63.303.480	629.560.660	<i>Underpayment of income tax</i>

PT BETONJAYA MANUNGGAL Tbk
CATATAN ATAS LAPORAN KEUANGAN
(Lanjutan)
31 DESEMBER 2023 dan 2022
(Disajikan dalam Rupiah, kecuali dinyatakan lain)

PT BETONJAYA MANUNGGAL Tbk
NOTES TO THE FINANCIAL STATEMENTS
(Continued)
DECEMBER 31, 2023 AND 2022
(Expressed in Rupiah, unless otherwise stated)

Pajak Tangguhan

Perhitungan taksiran beban pajak tangguhan - bersih untuk tahun yang berakhir pada tanggal 31 Desember 2023 dan 2022 adalah sebagai berikut:

	2023
Penghasilan (Beban) Pajak Tangguhan	
Penyusutan aset tetap	(229.662.532)
Imbalan kerja	(72.358.157)
Pemulihan penurunan nilai piutang	36.695.704
Piutang bunga deposito	266.003.830
Jumlah	678.845

Rekonsiliasi antara taksiran beban pajak yang dihitung dari laba sebelum taksiran beban pajak yang tercantum dalam laporan laba rugi komprehensif untuk tahun yang berakhir pada tanggal 31 Desember 2023 dan 2022 adalah sebagai berikut:

	2023
Laba sebelum taksiran beban pajak	19.001.229.253
Bagian laba atas Entitas Asosiasi	(4.153.268.271)
Laba sebelum taksiran beban pajak – neto	14.847.960.982
Taksiran beban pajak penghasilan (dibulatkan)	3.266.551.200
Pengaruh pajak atas beda tetap	23.738.000
Laba selisih kurs deposito	1.230.932.201
Penghasilan bunga yang dikenakan pajak final	(3.186.221.584)
Lain-lain	135.776.818
Jumlah	1.470.776.635

Deferred Tax

The computation of deferred tax expenses - net for the years ended December 31, 2023 and 2022 are as follows:

	2022	
		Deferred Tax Income (Expenses)
	(224.420.253)	<i>Depreciation of fixed assets</i>
	(85.623.870)	<i>Employee benefits</i>
	26.339.676	<i>Recovery for impairment loss on trade receivable</i>
	402.878.011	<i>Receivable of deposits interest</i>
	119.173.564	Total

Reconciliation between the estimated tax expenses which is calculated from income before provision for tax expense shown in the statements of profit or loss and other comprehensive income for the years ended December 31, 2023 and 2022 are as follows:

	2022	
	42.166.915.057	<i>Income before provision for tax expense</i>
	(5.336.641.321)	<i>Share on Associate gain</i>
	36.830.273.736	<i>Income before provision for tax expense – net</i>
	8.102.660.060	<i>Estimated tax expenses (rounded)</i>
	25.608.000	<i>The tax effect of permanent differences</i>
	(5.349.949.603)	<i>Gain on foreign exchange deposit</i>
	(1.033.773.691)	<i>Interest income subjected to final tax</i>
	519.971.330	<i>Others</i>
	2.264.516.096	Total

PT BETONJAYA MANUNGGAL Tbk
CATATAN ATAS LAPORAN KEUANGAN
(Lanjutan)
31 DESEMBER 2023 dan 2022
(Disajikan dalam Rupiah, kecuali dinyatakan lain)

PT BETONJAYA MANUNGGAL Tbk
NOTES TO THE FINANCIAL STATEMENTS
(Continued)
DECEMBER 31, 2023 AND 2022
(Expressed in Rupiah, unless otherwise stated)

Pengaruh pajak atas beda waktu antara pelaporan komersial dan fiskal untuk tahun yang berakhir pada tanggal 31 Desember 2023 dan 2022 adalah sebagai berikut:

The tax effect of temporary differences between financial and tax reporting as of December 31, 2023 and 2022 are as follow:

	2023	2022	
Aset (Liabilitas) Pajak Tangguhan			Deferred Tax Asset (Liabilities)
Liabilitas diestimasi atas imbalan kerja	907.609.426	979.967.586	<i>Estimated liabilities for employee benefits</i>
Aset tetap	(1.662.594.021)	(1.432.931.489)	<i>Depreciation of fixed assets</i>
Penurunan nilai piutang usaha	94.793.234	58.097.530	<i>Allowance for impairment on trade receivables</i>
Pendapatan bunga deposito yang masih harus diterima	542.665.469	276.661.637	<i>Accrued deposits interest income</i>
Keuntungan (kerugian) aktuarial atas pengukuran kembali imbalan kerja	(458.220.893)	(37.193.803)	<i>Actuarial gain (loss) in remeasurements of defined benefit obligation</i>
Liabilitas pajak tangguhan – neto	<u>(575.746.785)</u>	<u>(155.398.539)</u>	<i>Deferred tax liabilities – net</i>

27. LABA PER SAHAM DASAR

27. BASIC EARNINGS PER SHARE

Labar per saham dasar merupakan labar per saham dasar dari modal yang telah ditempatkan dan disetor penuh dengan perhitungan sebagai berikut:

Basic earnings per share represents net income per share from the issued and fully paid-up capital, with computation as follow:

	2023	2022	
Labar tahun berjalan	17.530.452.618	39.902.398.961	<i>Income for the year</i>
Jumlah rata-rata tertimbang saham biasa beredar	720.000.000	720.000.000	<i>Weighted average number of issued and outstanding shares</i>
Labar per saham dasar	<u>24,35</u>	<u>55,42</u>	<i>Basic earnings per share</i>

28. ASET DAN LIABILITAS MONETER DALAM MATA UANG ASING

28. MONETARY ASSETS AND LIABILITIES IN FOREIGN CURRENCIES

Rincian saldo aset dan liabilitas moneter dalam mata uang asing adalah sebagai berikut:

Details of monetary assets and liabilities balances in United States Dollar are as follows:

2023	Mata Uang Asing/ Foreign Currency	Setara Rupiah/ Rupiah Equivalent	2023
<u>Aset</u>			<u>Assets</u>
Kas dan bank	US\$ 11.592	178.696.260	<i>Cash on hand and in banks</i>
Investasi jangka pendek	US\$ 17.991.558	277.357.852.655	<i>Short-term investments</i>
Jumlah Aset	<u>18.003.150</u>	<u>277.536.548.915</u>	<i>Total Assets</i>

PT BETONJAYA MANUNGGAL Tbk
CATATAN ATAS LAPORAN KEUANGAN
(Lanjutan)
31 DESEMBER 2023 dan 2022
(Disajikan dalam Rupiah, kecuali dinyatakan lain)

PT BETONJAYA MANUNGGAL Tbk
NOTES TO THE FINANCIAL STATEMENTS
(Continued)
DECEMBER 31, 2023 AND 2022
(Expressed in Rupiah, unless otherwise stated)

2022	Mata Uang Asing/ Foreign Currency	Setara Rupiah/ Rupiah Equivalent	2022
<u>Aset</u>			<u>Assets</u>
Kas dan bank	US\$ 4.473	70.366.022	Cash on hand and in banks
Investasi jangka pendek	US\$ 17.150.364	269.792.370.697	Short-term investments
Jumlah Aset	<u>17.154.837</u>	<u>269.862.736.719</u>	Total Assets

29. PENGELOLAAN MODAL

Tujuan pengelolaan modal Entitas adalah untuk pengamanan kemampuan Entitas dalam melanjutkan kelangsungan usaha agar dapat memberikan manfaat bagi pemegang saham dan pihak berkepentingan lainnya serta untuk mempertahankan struktur permodalan yang optimum untuk meminimalkan biaya modal.

Secara periodik, Entitas melakukan valuasi pinjaman untuk menentukan kemungkinan pembiayaan kembali pinjaman yang ada dengan pinjaman baru yang lebih efisien yang akan mengarah pada biaya pinjaman yang lebih optimal.

Struktur permodalan Entitas adalah sebagai berikut:

	2023		2022		
	Jumlah/ Total	Persentase/ Percentage	Jumlah/ Total	Persentase/ Percentage	
Liabilitas jangka pendek	101.750.696.413	28,14%	101.907.257.891	29,58%	Current liabilities
Liabilitas jangka panjang	2.618.421.937	0,72%	4.440.733.915	1,29%	Non-current liabilities
Jumlah Liabilitas	104.369.118.350	28,86%	106.347.991.806	30,87%	Total Liabilities
Ekuitas	257.243.948.317	71,14%	238.205.004.845	69,13%	Equity
Jumlah	<u>361.613.066.667</u>	100,00%	<u>344.552.996.651</u>	100,00%	Total
Rasio utang terhadap Ekuitas	<u>0,41</u>		<u>0,45</u>		Debt to Equity Ratio

Entitas tidak memiliki kewajiban untuk memelihara rasio keuangan dan struktur permodalan tertentu.

29. CAPITAL MANAGEMENT

The objectives of capital management are to secure the Entity's ability to continue its business in order to deliver results for stockholders and benefits to other stakeholders and to maintain an optimal capital structure to minimize the cost of capital.

Periodically, the Entity perform valuation of debt to determine the possible refinancing of existing debt with new debt that is more efficient which will lead to more optimal debt costs.

The Entity's capital structure are as follows:

The Entity does not have obligation to maintain a certain financial ratio and certain capital structure.

30. INSTRUMEN KEUANGAN DAN MANAJEMEN RISIKO KEUANGAN

a. Faktor dan kebijakan manajemen risiko keuangan

Dalam menjalankan aktivitas operasi, investasi dan pendanaan, Entitas menghadapi risiko keuangan yaitu risiko kredit, risiko likuiditas dan risiko pasar dan mendefinisikan risiko-risiko sebagai berikut:

- Risiko kredit: kemungkinan bahwa pelanggan tidak membayar sebagian atau seluruh piutang atau tidak membayar secara tepat waktu dan akan menyebabkan kerugian Entitas.
- Risiko likuiditas: Entitas menetapkan risiko likuiditas atas kolektibilitas dari piutang usaha seperti yang dijelaskan di atas, yang dapat menimbulkan kesulitan Entitas dalam memenuhi kewajiban yang terkait dengan liabilitas keuangan.
- Risiko pasar: pada saat ini tidak terdapat risiko pasar, selain risiko tingkat suku bunga dan risiko nilai tukar mata uang asing.

Dalam rangka untuk mengelola risiko tersebut secara efektif, Direksi telah menyetujui beberapa strategi untuk pengelolaan risiko keuangan, yang sejalan dengan tujuan Entitas, antara lain:

- Melakukan investasi dalam bentuk deposito, sehubungan dengan pengelolaan kelebihan dana yang sifatnya sementara;

Risiko Kredit

Risiko kredit merupakan risiko atas kerugian keuangan Entitas jika pelanggan atau pihak lain dari instrumen keuangan gagal memenuhi liabilitas kontraktualnya. Risiko ini timbul terutama dari piutang usaha. Entitas mengelola dan mengendalikan risiko kredit dari piutang usaha dengan memantau batasan periode tunggakan piutang pada tiap pelanggan dan pihak berelasi.

30. FINANCIAL INSTRUMENTS AND FINANCIAL RISK MANAGEMENT

a. *Financial risk management factors and policies*

In their operating, investing and financing activities, the Entity are exposed to the following financial risks: credit risk, liquidity risk and market risk and define those risks as follows:

- *Credit risk: possibility that a customer will not pay the part or all of a receivable or will not pay in timely manner and hence, the Entity will incur loss.*
- *Liquidity risk: the Entity defined liquidity risk from the collectability of the trade receivable as mentioned above, which may cause difficulty in meetin the obligations of the Entity relating to financial liabilities.*
- *Market risk: currently there are no market risk other than interest rate risk and foreign currency exchange rate risk.*

In order to effectively manage those risks, the Directors have approved some strategies for the management of financial risks, which are in line with the Entity's objectives, namely:

- *Investments in time deposits in connection with the management of temporary surplus funds;*

Credit Risks

Credit risk represents the risk of financial loss of the Entity if any customer or other party of a financial instrument fails to meet contractual liabilities. This risk arises mainly from trade receivable. The Entity manage and control credit risk from trade receivables by monitoring the default limit period on each customer and related party.

PT BETONJAYA MANUNGGAL Tbk
CATATAN ATAS LAPORAN KEUANGAN
(Lanjutan)
31 DESEMBER 2023 dan 2022
(Disajikan dalam Rupiah, kecuali dinyatakan lain)

PT BETONJAYA MANUNGGAL Tbk
NOTES TO THE FINANCIAL STATEMENTS
(Continued)
DECEMBER 31, 2023 AND 2022
(Expressed in Rupiah, unless otherwise stated)

Tabel berikut menyajikan jumlah aset keuangan pada tanggal 31 Desember 2023 dan 2022 berdasarkan jatuh temponya:

The following table presents the amount of financial assets as of December 31, 2023 and 2022 based on their maturity:

	2023				
	Belum Jatuh Tempo/ <i>Netither Past Due</i>	Jatuh Tempo/ <i>Past Due</i>	Penyisihan penurunan nilai/ <i>Allowance for impairment loss</i>	Jumlah/ <i>Total</i>	
<u>Aset Keuangan yang Diukur Pada Biaya Perolehan Diamortisasi</u>					<u><i>Financial Assets Measured at Amortized Cost</i></u>
Bank	871.098.983	-	-	871.098.983	<i>Cash in banks</i>
Investasi jangka pendek	277.357.852.655	-	-	277.357.852.655	<i>Short-term investments</i>
Piutang usaha	8.918.496.465	11.409.124.759	(430.878.336)	19.896.742.888	<i>Trade receivables</i>
Jumlah	287.147.448.103	11.409.124.759	(430.878.336)	298.125.694.526	<i>Total</i>
	2022				
	Belum Jatuh Tempo/ <i>Netither Past Due</i>	Jatuh Tempo/ <i>Past Due</i>	Penyisihan penurunan nilai/ <i>Allowance for impairment loss</i>	Jumlah/ <i>Total</i>	
<u>Aset Keuangan yang Diukur pada Biaya Perolehan Diamortisasi</u>					<u><i>Financial Assets Measured at Amortized Cost</i></u>
Bank	474.822.266	-	-	474.822.266	<i>Cash in banks</i>
Investasi jangka pendek	269.792.370.697	-	-	269.792.370.697	<i>Short-term investments</i>
Piutang usaha	11.832.071.640	6.430.585.362	(264.079.680)	17.998.577.322	<i>Trade receivables</i>
Jumlah	282.099.264.603	6.430.585.362	(264.079.680)	288.265.770.285	<i>Total</i>

Risiko Likuiditas

Melalui kegiatan operasi dan sumber dana yang ada, Entitas dapat memenuhi seluruh liabilitas keuangannya pada saat jatuh tempo, karena Entitas memiliki aset keuangan yang likuid dan tersedia untuk memenuhi kebutuhan likuiditasnya.

Dalam mengelola risiko likuiditas Entitas melakukan pengawasan yang ketat atas proyeksi dan realisasi dari arus kas secara terus menerus baik kolektibilitas piutang maupun pemenuhan kewajiban dan tanggal jatuh temponya.

Liquidity Risks

Through their operations and existing funding sources, the Entity can meet all their financial obligations as they mature, because the Entity has financial assets which are liquid and available to meet liquidity needs.

In managing the liquidity risk, the Entity observe strict control on the forecast and continuous realization of actual cash flows from both collectability of receivables as well as the fulfillment of obligations and due dates.

PT BETONJAYA MANUNGGAL Tbk
CATATAN ATAS LAPORAN KEUANGAN
(Lanjutan)
31 DESEMBER 2023 dan 2022
(Disajikan dalam Rupiah, kecuali dinyatakan lain)

PT BETONJAYA MANUNGGAL Tbk
NOTES TO THE FINANCIAL STATEMENTS
(Continued)
DECEMBER 31, 2023 AND 2022
(Expressed in Rupiah, unless otherwise stated)

Tabel berikut menyajikan jumlah liabilitas keuangan pada tanggal 31 Desember 2023 dan 2022 berdasarkan jatuh temponya:

The following table presents the amount of financial liabilities as of December 31, 2023 and 2022 based on their maturity:

	2023			
	Kurang dari 1 tahun/ Less than 1 year	Lebih dari 1 tahun/ More than 1 years	Jumlah/Total	
<u>Liabilitas Keuangan yang Diukur pada Biaya Perolehan Diamortisasi</u>				<u>Financial Liabilities Measured at Amortized Cost</u>
Utang usaha	49.383.088.574	50.869.442.000	100.252.530.574	Trade payables
Beban masih harus dibayar	864.707.641	-	864.707.641	Accrued expenses
Jumlah	50.247.796.215	50.869.442.000	101.117.238.215	Total
	2022			
	Kurang dari 1 tahun/ Less than 1 year	Lebih dari 1 tahun/ More than 1 years	Jumlah/Total	
<u>Liabilitas Keuangan yang Diukur pada Biaya Perolehan Diamortisasi</u>				<u>Financial Liabilities Measured at Amortized Cost</u>
Utang usaha	99.398.439.089	-	99.398.439.089	Trade payables
Utang lain-lain	25.241.980	-	25.241.980	Other payables
Beban masih harus dibayar	835.475.614	-	835.475.614	Accrued expenses
Jumlah	100.259.156.683	-	100.259.156.683	Total

Risiko Nilai Tukar Mata Uang Asing

Entitas tidak secara signifikan terekspos risiko mata uang asing karena sebagian besar liabilitas dalam mata uang Rupiah. Tidak ada aktivitas lindung nilai mata uang pada tanggal 31 Desember 2023 dan 2022, namun demikian Entitas telah menyediakan dana dalam mata uang asing yang sesuai dengan kebutuhan operasinya.

Foreign Currency Exchange Rate Risks

The Entity are not significantly exposed to foreign currency exchange rate risk because all liabilities are denominated in Rupiah. There is no currency hedging activities as of December 31, 2023 and 2022, but the Entity has provided funds in foreign currency in accordance with the needs of operations.

Tabel berikut menyajikan aset dan liabilitas keuangan Entitas yang didenominasi dalam mata uang Dolar Amerika Serikat:

The following table presents the Entity's financial assets and financial liabilities denominated in United States Dollar:

	2023		2022		
	US\$	Ekuivalen/ Equivalent in Rp	US\$	Ekuivalen/ Equivalent in Rp	
Aset keuangan					Financial assets
Kas dan bank	11.592	178.696.260	4.473	70.366.022	Cash on hand and in banks
Investasi jangka pendek	17.991.558	277.357.852.655	17.150.364	269.792.370.697	Short-term investments
Jumlah Aset	18.003.150	277.536.548.915	17.154.837	269.862.736.719	Total Assets

PT BETONJAYA MANUNGGAL Tbk
CATATAN ATAS LAPORAN KEUANGAN
(Lanjutan)
31 DESEMBER 2023 dan 2022
(Disajikan dalam Rupiah, kecuali dinyatakan lain)

PT BETONJAYA MANUNGGAL Tbk
NOTES TO THE FINANCIAL STATEMENTS
(Continued)
DECEMBER 31, 2023 AND 2022
(Expressed in Rupiah, unless otherwise stated)

Analisis Sensivitas

Pergerakan yang mungkin terjadi pada nilai tukar Rupiah terhadap mata uang Dolar Amerika Serikat pada tanggal akhir tahun dapat meningkatkan (mengurangi) nilai ekuitas atau laba rugi sebesar nilai yang disajikan pada tabel. Analisis ini dilakukan berdasarkan varian nilai tukar mata uang asing yang pertimbangan dapat terjadi pada tanggal laporan posisi keuangan dengan semua variabel lain adalah konstan.

Tabel berikut menunjukkan sensitivitas perubahan kurs Dolar Amerika Serikat terhadap laba bersih dan ekuitas Entitas:

Sensitivity Analysis

Movement that may occur on Rupiah exchange rate against United States Dollar at the year end that could increase (decrease) equity or profit or loss amounting to the value presented in table. The analysis was conducted based on the variance of foreign currency exchange rates that may consider going on the statements of financial position with all other variables are held constant.

The following table presented sensitivity exchange rate of United States Dollar changes on net income and equity of the Entity:

	Perubahan Nilai Tukar/ Change in Exchange Rates	Sensitivitas/Sensitivity		
		Ekuitas/Equity	Laba (Rugi)/ Profit (Loss)	
2023	Menguat/Appreciates (482)	(8.677.518.300)	(6.768.464.274)	2023
	Melemah/Depreciates 211	3.798.664.650	2.962.958.427	
2022	Menguat/Appreciates (44)	(754.812.828)	(588.754.006)	2022
	Melemah/Depreciates 220	3.774.064.140	2.943.770.029	

Risiko Tingkat Suku Bunga

Risiko di mana nilai wajar atau arus kas masa depan dari suatu instrumen keuangan akan berfluktuasi karena perubahan suku bunga pasar.

Pada tanggal laporan posisi keuangan, profil instrumen keuangan Entitas yang dipengaruhi bunga adalah:

Interest Rate Risks

The risk that the fair value or future cash flows of a financial instrument will fluctuate because of changes in market interest rates.

On the statement of financial position date, the Entity's profile of financial instruments that are affected by the interest, as follows:

	2023	2022	
Instrumen dengan bunga tetap			Flat interest instrument
Aset keuangan	277.357.852.655	269.792.370.697	Financial assets
Instrumen dengan bunga mengambang			Floating interest Instrument
Aset keuangan	871.098.983	474.822.266	Financial assets

Entitas tidak secara signifikan terekspos risiko tingkat suku bunga, terutama menyangkut deposito kepada bank yang menggunakan tingkat suku bunga pasar. Sehingga, Entitas tidak memiliki kebijakan atau pengaturan tertentu untuk mengelola risiko tingkat suku bunga. Tidak terdapat aktivitas lindung nilai tingkat suku bunga pada tanggal 31 Desember 2023 dan 2022.

The Entity is not significantly exposed to interest rate risk, especially with regard to deposits to banks which use market interest rate. Thus, the Entity does not have a policy or a particular arrangement to interest rate risk. There is no interest rate hedging activities as of December 31, 2023 and 2022.

PT BETONJAYA MANUNGGAL Tbk
CATATAN ATAS LAPORAN KEUANGAN
(Lanjutan)
31 DESEMBER 2023 dan 2022
(Disajikan dalam Rupiah, kecuali dinyatakan lain)

PT BETONJAYA MANUNGGAL Tbk
NOTES TO THE FINANCIAL STATEMENTS
(Continued)
DECEMBER 31, 2023 AND 2022
(Expressed in Rupiah, unless otherwise stated)

Risiko Harga Ekuitas

Risiko harga ekuitas adalah risiko terhadap laba rugi atau ekuitas yang timbul dari perubahan harga saham yang berkaitan dengan investasi efek. Eksposur Entitas terhadap risiko harga ekuitas terutama berkaitan dengan aset keuangan yang tersedia untuk dijual pada saham yang terdaftar di Bursa Efek Indonesia.

Kebijakan Entitas adalah untuk menjaga risiko ke tingkat yang dapat diterima. Pergerakan harga saham dipantau secara teratur untuk menentukan dampak terhadap posisi keuangan.

Risiko Harga Baja

Risiko harga baja adalah risiko terhadap laba rugi atau ekuitas yang timbul dari perubahan harga komoditas baja di pasar dunia. Eksposur Entitas terhadap risiko harga baja terutama berkaitan dengan persediaan bahan baku yang siap di produksi dan barang jadi yang tersedia untuk dijual.

Untuk mengeliminasi risiko akibat fluktuasi harga komoditas baja ini, Entitas melaksanakan kegiatan usaha secara konservatif, baik dalam kondisi pada saat harga naik maupun turun dengan akan konsisten mempertahankan persediaan bahan baku minimal yaitu rata-rata untuk tiga sampai dengan empat bulan produksi, karena periode tersebut merupakan rata-rata waktu yang dibutuhkan mulai order sampai dengan pesanan bahan baku tiba.

b. Nilai Wajar Instrumen Keuangan

Nilai wajar adalah nilai harga yang akan diterima untuk menjual suatu aset atau harga yang akan dibayar untuk mengalihkan suatu liabilitas dalam suatu transaksi teratur antara pelaku pasar pada tanggal pengukuran.

Equity Price Risk

Equity price risk is the risk of earnings or capital arising from changes of stock price related to investments security. The Entity's exposure to equity price risk is mainly related to financial assets available-for-sale stockshare listed in the Indonesia Stock Exchange.

The Entity's policy is to maintain the risk on tolerable level. Stock price movements are monitored regularly to determine the impact on its statement of financial position.

Steel Price Risk

Steel price risk is the risk to earnings or equity arising from changes in commodity prices of steel in the world market. The Entity's exposure to steel price risk primarily relates to a ready supply of raw materials in the production and finished goods available-for-sale.

To eliminate the risk due to fluctuations in commodity prices of steel, the Entity is conducting business in a conservative, both in conditions when the prices go up or down by consistently maintain a minimum stock of raw material that is an average for the three until four months of production, because this period is the average time it takes from order period is until raw materials arrive.

b. Fair Value of Financial Instruments

Fair value is the price that would be received to sell an asset or paid to transfer a liability in orderly transaction between market participants at the measurement date.

PT BETONJAYA MANUNGGAL Tbk
CATATAN ATAS LAPORAN KEUANGAN
(Lanjutan)
31 DESEMBER 2023 dan 2022
(Disajikan dalam Rupiah, kecuali dinyatakan lain)

PT BETONJAYA MANUNGGAL Tbk
NOTES TO THE FINANCIAL STATEMENTS
(Continued)
DECEMBER 31, 2023 AND 2022
(Expressed in Rupiah, unless otherwise stated)

Tabel di bawah ini menggambarkan nilai tercatat dan nilai wajar dari aset dan liabilitas keuangan yang tercatat pada laporan posisi keuangan pada tahun yang berakhir pada tanggal 31 Desember 2023 dan 2022:

The table below shows the carrying values and fair values of the financial assets and financial liabilities recorded in the statements of financial position as of December 31, 2023 and 2022:

	Nilai Tercatat/ <i>Carrying Amount</i>		Nilai Wajar/ <i>Fair Value</i>		
	2023	2022	2023	2022	
Aset Keuangan					Financial Assets
<u>Aset Keuangan yang Diukur pada Biaya Perolehan Diamortisasi</u>					<u>Financial Assets Measured at Amortized Cost</u>
Kas dan bank	872.904.563	477.601.191	872.904.563	477.601.191	Cash on hand and in banks
Investasi jangka pendek	277.357.852.655	269.792.370.697	277.357.852.655	269.792.370.697	Short-term investments
Piutang usaha	19.896.742.888	17.998.577.322	19.896.742.888	17.998.577.322	Trade receivables
Jumlah Aset Keuangan	298.127.500.106	288.268.549.210	298.127.500.106	288.268.549.210	Total Financial Assets
Liabilitas Keuangan					Financial Liabilities
<u>Liabilitas Keuangan yang Diukur pada Biaya Perolehan Diamortisasi</u>					<u>Financial Liabilities Carried at Amortized Cost</u>
Utang usaha	100.252.530.574	99.398.439.089	100.252.530.574	99.398.439.089	Trade payables
Utang lain-lain – pihak ketiga	-	25.241.980	-	25.241.980	Other payables – third parties
Beban masih harus dibayar	864.707.641	835.475.614	864.707.641	835.475.614	Accrued expenses
Jumlah Liabilitas Keuangan	101.117.238.215	100.259.156.683	101.117.238.215	100.259.156.683	Total Financial Liabilities

Manajemen berpendapat bahwa nilai tercatat aset dan liabilitas keuangan yang dicatat sebesar biaya perolehan diamortisasi dalam laporan keuangan mendekati nilai wajarnya baik yang jatuh tempo dalam jangka pendek atau yang dibawa berdasarkan tingkat suku bunga pasar.

Management considers that the carrying amounts of financial assets and financial liabilities recorded at amortized cost in the financial statements approximate their fair values either because of their short-term maturities or they carry interest rate at market.

Nilai wajar instrumen keuangan ditentukan melalui analisis arus kas yang didiskonto dengan menggunakan tingkat diskonto yang setara dengan tingkat pengembalian yang berlaku bagi instrumen keuangan yang memiliki syarat dan periode jatuh tempo yang sama.

The fair value for the above financial instruments was determined by discounting the estimated cashflows using discount rates for financial instruments with similar term and maturity.

PT BETONJAYA MANUNGGAL Tbk
CATATAN ATAS LAPORAN KEUANGAN
(Lanjutan)
31 DESEMBER 2023 dan 2022
(Disajikan dalam Rupiah, kecuali dinyatakan lain)

PT BETONJAYA MANUNGGAL Tbk
NOTES TO THE FINANCIAL STATEMENTS
(Continued)
DECEMBER 31, 2023 AND 2022
(Expressed in Rupiah, unless otherwise stated)

31. PERIKATAN

- a. Entitas melakukan perjanjian kerjasama (*sales note*) atas “*Order bahan baku (waste plate)*” dengan PT Gunawan Dianjaya Steel Tbk guna memperlancar pasokan bahan baku (*waste plate*). Perjanjian (*sales note*) tersebut dimaksudkan untuk mempermudah Entitas untuk mendapat pasokan bahan baku (*waste plate*). Utang yang timbul dari pembelian tersebut dalam jangka waktu 30 hari dari tanggal pengiriman. Perjanjian tersebut telah diperbaharui dengan perjanjian tanggal 24 November 2023. Sampai dengan tanggal terbitnya laporan keuangan ini, perjanjian ini masih dalam proses perpanjangan.
- b. Entitas melakukan perjanjian kerjasama (*purchase note*) atas “*Penjualan bahan baku (waste plate)*” dengan PT Surya Steel guna memperlancar perputaran bahan baku (*waste plate*) yang berlimpah. Perjanjian (*purchase note*) tersebut dimaksudkan untuk mempermudah Entitas untuk menjual bahan baku (*waste plate*). Piutang yang timbul dari penjualan jatuh tempo dalam waktu 30 hari sejak tanggal pengiriman. Perjanjian ini berlaku sampai jumlah pembelian bahan baku yang disepakati tercapai. Setelah 31 Desember 2023, perjanjian ini telah diperbarui pada 13 Februari 2024.
- c. Entitas melakukan perjanjian kerjasama (*pledge deposit*) atas “*Jual Beli Gas*” dengan PT Perusahaan Gas Negara (Persero) Tbk. Entitas memberikan jaminan yang bersifat tidak bersyarat (*unconditional*) dan tidak dapat dibatalkan (*irrevorable*) dalam bentuk deposito berjangka milik PT UOB Indonesia yang diperbarui secara otomatis (*automatic roll over*) sebesar USD 9.643 atau Rp 148.660.959 (lihat Catatan 5).

31. COMMITMENTS

- a. *The Entity entered into an agreement (sales note) on “Order of raw materials (waste plate)” with PT Gunawan Dianjaya Steel Tbk in order to facilitate the supply of raw materials (waste plate). The agreement (sales note) is intended to facilitate the Entity to obtain supplies of raw materials (waste plate). The debt incurred to purchase is within 30 days from date of delivery. This agreement has been updated with the agreement dated November 24, 2023. As of the date of publication of this financial statement, this agreement is still in the process of extended.*
- b. *The Entity entered into an agreement (purchase note) on “Sales of raw materials (waste plate)” with PT Surya Steel in order to facilitate the turnover of raw materials (waste plate). The agreement (purchase note) is intended to facilitate the Entity on to sale of raw materials (waste plate). The receivables incurred on the sale are due within 30 days from date of delivery. This agreement is effective until the agreed quantity purchase of raw materials are reached. Subsequent to December 31, 2023, this agreement has been updated on February 13, 2024.*
- c. *The Entity entered into an agreement (pledge deposit) on “sale and purchase gas” with PT Perusahaan Gas Negara (Persero) Tbk. The Entity agrees to provide unconditional and irrevorable guarantees in the form of time deposits owned by PT UOB Indonesia which are automatic roll over amounting to USD 9,643 or Rp 148,660,959 (see Note 5).*

32. INFORMASI SEGMENT

Untuk tujuan pelaporan manajemen, Entitas hanya menghasilkan 1 (satu) jenis produk besi beton yang tidak memiliki karakteristik yang berbeda, baik dalam proses produksi, golongan pelanggan dan pendistribusian produk. Total aset dikelola secara tersentralisasi dan tidak dialokasikan. Entitas mengoperasikan dan mengelola bisnis dalam satu segmen yaitu besi beton.

32. SEGMENT INFORMATION

For management purpose, the Entity produces only 1 (one) roll bar product which has no different characteristics in production process, customer classification and product distribution. Total assets are managed centrally and not allocated. The Entity operates and manages the business in one segment which steel bar.

PT BETONJAYA MANUNGGAL Tbk
CATATAN ATAS LAPORAN KEUANGAN
(Lanjutan)
31 DESEMBER 2023 dan 2022
(Disajikan dalam Rupiah, kecuali dinyatakan lain)

PT BETONJAYA MANUNGGAL Tbk
NOTES TO THE FINANCIAL STATEMENTS
(Continued)
DECEMBER 31, 2023 AND 2022
(Expressed in Rupiah, unless otherwise stated)

Berikut ini adalah jumlah penjualan bersih Entitas berdasarkan pasar geografis.

The following are the amounts of the Entity's net sales based on the geographical market.

Pasar Geografis

Geographical Market

	2023	2022	
Penjualan bersih berdasarkan pasar geografis dalam negeri:			<i>Net sales based on geographical market inside the Country:</i>
Jawa Timur	139.069.368.760	148.063.588.000	<i>Jawa Timur</i>
Jawa Tengah	293.142.000	2.741.011.360	<i>Jawa Tengah</i>
DI Yogyakarta	186.693.000	698.757.660	<i>DI Yogyakarta</i>
Jawa Barat	-	667.289.000	<i>Jawa Barat</i>
Jumlah	<u>139.549.203.760</u>	<u>152.170.646.020</u>	<i>Total</i>

33. PERISTIWA SETELAH PERIODE PELAPORAN

33. EVENTS AFTER REPORTING PERIOD

Pada tanggal 19 Januari 2024, Entitas menerima Berita Acara Serah Terima (BAST) dengan No. 003/BA/I/2024 atas proyek penggantian atap Mill A dan C dari PT Barito Anugrah Sejati (lihat Catatan 11).

On January 19, 2024, the Entity received Minutes of Handover (Berita Acara Serah Terima "BAST") No. 003/BA/I/2024 for the roof top project of Mill A and C from PT Barito Anugrah Sejati (see Note 11).

34. STANDAR AKUNTANSI KEUANGAN BARU DAN REVISI

34. NEW STATEMENTS OF FINANCIAL ACCOUNTING STANDARDS

Pada tanggal 12 Desember 2022, Dewan Standar Akuntansi Keuangan Ikatan Akuntan Indonesia (DSAK IAI) mengesahkan Kerangka Standar Pelaporan Keuangan Indonesia (KSPKI) yang bertujuan untuk mengatur:

On December 12, 2022, the Financial Accounting Standards Board of the Indonesian Accountant Institute approved the the Indonesian Financial Reporting Standards Framework which aims to regulate:

- (a) pilar standar akuntansi keuangan (SAK) yang digunakan oleh entitas dalam menyusun laporan keuangan berdasarkan SAK yang diterbitkan oleh Ikatan Akuntan Indonesia (IAI) atau disebut sebagai laporan keuangan bertujuan umum;
- (b) kriteria untuk masing-masing pilar SAK;
- (c) SAK yang berlaku untuk setiap pilar SAK; dan
- (d) persyaratan bagi entitas untuk berpindah dari satu pilar SAK ke pilar SAK lainnya.

- (a) financial accounting standard pillars used by an entity in preparing financial statements based on financial accounting standards issued by the Institute of Indonesia Chartered Accountants or referred to as general purpose financial statements;
- (b) criteria for each financial accounting standards pillar;
- (c) financial accounting standards for each financial accounting standards pillar;
- (d) requirements for entity to move from one financial accounting standards pillar to another financial accounting standards pillar;

Terdapat empat pilar SAK yang saat ini berlaku di Indonesia, yakni:

There are four financial accounting standards pillar which are currently effective in Indonesia, namely:

- (a) Pilar 1 SAK Internasional;
- (b) Pilar 2 SAK Indonesia;

- (a) Pillar 1 International SAK;
- (b) Pillar 2 Indonesian Financial Accounting Standards;

PT BETONJAYA MANUNGGAL Tbk
CATATAN ATAS LAPORAN KEUANGAN
(Lanjutan)
31 DESEMBER 2023 dan 2022
(Disajikan dalam Rupiah, kecuali dinyatakan lain)

PT BETONJAYA MANUNGGAL Tbk
NOTES TO FINANCIAL STATEMENTS
(Continued)
DECEMBER 31, 2023 and 2022
(Expressed in Rupiah, unless otherwise stated)

- (c) Pilar 3 SAK Indonesia untuk Entitas Privat (EP)/SAK Indonesia untuk Entitas Tanpa Akuntabilitas Publik (ETAP); dan
- (d) Pilar 4 SAK Indonesia untuk Entitas Mikro Kecil dan Menengah (EMKM).

- (c) *Pillar 3 Indonesian Financial Accounting Standards for Private Entity/Indonesian Financial Accounting Standards for Entity Without Public Accountability; and*
- (d) *Pillar 4 Indonesian Financial Accounting Standards for Micro Small and Medium-Sized Entity.*

Sejalan dengan pengesahan Kerangka Standar Pelaporan Keuangan Indonesia pada 12 Desember 2022, Dewan Standar Akuntansi Keuangan Ikatan Akuntan Indonesia juga mengesahkan perubahan penomoran Pernyataan Standar Akuntansi Keuangan (PSAK) dan Interpretasi Standar Akuntansi Keuangan (ISAK) dalam Standar Akuntansi Keuangan Indonesia (yang sebelumnya dikenal sebagai Standar Akuntansi Keuangan).

In line with the ratification of the Indonesian Financial Reporting Standards Framework on December 12, 2022, the Financial Accounting Standards Board of the Indonesian Institute of Accountants also approved the changes on the numbering of Statements of Financial Accounting Standards (PSAK) and Interpretations of Financial Accounting Standards (ISAK) in the Indonesian Financial Accounting Standards (which were previously known as Standards Financial Accounting).

Perubahan tersebut untuk membedakan penomoran PSAK dan ISAK yang merujuk pada *International Financial Reporting Standards* (“IFRS”) (diawali dengan angka 1 dan 2) dan tidak merujuk pada IFRS (diawali dengan angka 3 dan 4). Perubahan ini akan berlaku efektif pada 1 Januari 2024. Berikut nomor PSAK dan ISAK setelah perubahan.

This change is to differentiate the numbering of PSAK and ISAK which refers to to International Financial Reporting Standards (“IFRS”) (starting with numbers 1 and 2) and does not refer to IFRS (starting with numbers 3 and 4). This change will take effect on January 1, 2024. The following are the numberin PSAK and ISAK numbers after the change.

Mulai dari tanggal 1 Januari 2024, referensi terhadap masing-masing PSAK dan ISAK akan diubah sesuai dengan penerbitan oleh DSAK Ikatan Akuntan Indonesia.

Beginning January 1, 2024, references to individual PSAKs and ISAKs will be changed as published by the DSAK of the Indonesian Institute of Accountants.

Standar akuntansi yang telah diterbitkan sampai dengan tanggal penerbitan laporan keuangan, namun belum berlaku efektif diungkapkan berikut ini.

The accounting standards that have been issued up to the date of the financial statements, but not yet effective, are disclosed below.

Manajemen bermaksud untuk menerapkan standar-standar tersebut yang dipertimbangkan relevan terhadap Entitas, pada saat efektif.

The management intends to adopt these standards that are considered relevant to the Entity when they become effective.

Berlaku efektif sejak tanggal 1 Januari 2024

Effective from January 1, 2024

- Amendemen PSAK No. 201 (PSAK No. 1) mengenai “Penyajian Laporan Keuangan” – Klasifikasi Kewajiban sebagai Lancar atau Tidak Lancar.
- Amendemen PSAK No. 201 (PSAK No. 1), mengenai “Penyajian Laporan Keuangan” – Liabilitas Jangka Panjang dengan Kovenan.
- Amendemen PSAK No. 207 (PSAK No. 2), mengenai “Laporan Arus Kas” dan Amendemen PSAK No. 107 (PSAK No. 60) mengenai “Instrumen Keuangan: Pengungkapan” – Pengaturan Pembiayaan Pemasok.

- *Amendment of PSAK No. 201 (PSAK No. 1), regarding “Presentation of Financial Statements” – Classification of Liabilities as Current and Non-current.*
- *Amendment of PSAK No. 201 (PSAK No. 1), regarding “Presentation of Financial Statements” – Non-current Liabilities with Covenants.*
- *Amendment of PSAK No. 207 (PSAK No. 2), regarding “Statement of Cashflows” and Amendment of PSAK No. 107 (PSAK No. 60), regarding “Financial Instruments: Disclosure” – Supplier Finance Arrangements.*

PT BETONJAYA MANUNGGAL Tbk
CATATAN ATAS LAPORAN KEUANGAN
(Lanjutan)
31 DESEMBER 2023 dan 2022
(Disajikan dalam Rupiah, kecuali dinyatakan lain)

PT BETONJAYA MANUNGGAL Tbk
NOTES TO FINANCIAL STATEMENTS
(Continued)
DECEMBER 31, 2023 and 2022
(Expressed in Rupiah, unless otherwise stated)

- Amendemen PSAK No. 212 (PSAK No. 46), mengenai “Pajak Penghasilan” – Reformasi Pajak Internasional Ketentuan Modal Pilar Dua.
- Amendemen PSAK No. 116 (PSAK No. 73), mengenai “Sewa” – Jual dan Sewa-balik.
- Amendemen PSAK No. 221 (PSAK No. 10), mengenai “Pengaruh Perubahan Kurs Valuta Asing” – Kekurangan Ketertukaran.

Berlaku efektif sejak tanggal 1 Januari 2025

- PSAK No. 117 (PSAK No. 74), mengenai “Kontrak Asuransi”.
- Amendemen PSAK No. 117 (PSAK No. 74), mengenai “Kontrak Asuransi tentang Penerapan Awal PSAK No. 117 (PSAK No. 74) dan PSAK No. 109 (PSAK No. 71) – Informasi Komparatif”.

Penerapan dini atas standar baru dan revisi diperkenankan.

Manajemen Entitas sedang mengevaluasi dampak dari standar baru, interpretasi, amendemen, dan penyesuaian standar ini terhadap laporan keuangan.

- *Amendment of PSAK No. 212 (PSAK No. 46), regarding “Income Taxes” – International Tax Reform – Pillar Two Model Rules*
- *Amendment of PSAK No. 116 (PSAK No. 73), regarding “Leases” – Sale and Leaseback.*
- *Amendment of PSAK No. 221 (PSAK No. 10), regarding “Foreign Exchange Rates” – Lack of Exchangeability.*

Effective from January 1, 2025

- *PSAK No. 117 (PSAK No. 74), regarding “Insurance Contracts”.*
- *Amendments of PSAK No. 117 (PSAK No. 74), regarding “Insurance Contracts on initial application of PSAK No. 117 (PSAK No. 74) and PSAK No. 109 (PSAK No. 71) – Comparative Information”.*

Early adoption of the new and revised standards, amendments and improvements is permitted.

The management of the Entity are currently evaluating the impact of the new standards, amendment, and improvements on the financial statements.

35. PENYELESAIAN LAPORAN KEUANGAN

Manajemen Entitas bertanggung jawab atas penyusunan laporan keuangan secara keseluruhan yang telah diselesaikan pada tanggal 28 Maret 2024.

35. COMPLETION OF THE FINANCIAL STATEMENTS

The management of the Entity is responsible for the preparation of the financial statements which were completed on March 28, 2024.

PT BETONJAYA MANUNGGAL Tbk

Jl. Raya Krikilan No. 434 Km. 28

Kecamatan Driyorejo, Gresik 61177

Telp : (031) 750 7303, 750 7791 | Fax : 031-750-7302

Email : secretary@bjm.co.id